



PLAN GALEGO DE ESTADÍSTICA 2017-2021

Programa estatístico 2021 Informe de Seguimento

Elaborado polo Instituto Galego de Estatística, informado polo Consello Galego de Estatística e trasladado ao Parlamento, en cumprimento do artigo 11 da Lei 15/2016, do 28 de xullo, do Plan galego de estatística 2017-2021

Plan Galego de Estatística 2017-2021
Programa estatístico 2021
INFORME DE SEGUIMENTO

	Páxina
1. Introducción.....	3
2. Operacións, actividades e outras actuacións do PEA 2021.....	5
3. Indicadores de seguimento do PEA 2021.....	5
4. Satisfacción das metas de información do PGE 2017-2021.....	8
5. Indicadores de seguimento do PEA 2021 por departamento	9
Anexo 1. Informe resumo.....	15
Anexo 2. Informe detallado por consellería	17
Anexo 3. Análise por actividades.....	22
Anexo 4. Seguimento das actividades de interese estatístico e liñas de actuación salientables.....	81
Anexo 5. Satisfacción das metas de información.....	85

1. INTRODUCCIÓN

Os programas anuais inclúen as actuacións orientadas a satisfacer os obxectivos do plan, clasificadas como:

Operacións estatísticas (OE), executadas e difundidas de acordo cun proxecto técnico no que participa unha administración galega nalguna fase previa á difusión. Pódense programar como novas ou correntes. Coas primeiras búscase comprobar a viabilidade do proxecto (implantación) ou modificalo (reestruturación). A programación das correntes depende de que sexa unha administración galega (curso) ou outra (cumprimento) quen deseñe orixinariamente o proceso estatístico.

Actividades estatísticas (AE), executadas para difundir resultados que amplíen a oferta informativa sobre Galicia. A esixencia de achegarmos datos novos foi introducida no plan actual e supón que algunhas antes clasificadas nesta categoría agora se programen como actividades de interese estatístico (recompilación, investigación, nomenclaturas...), ou se trasladen ao plan anual de actuación previsto no Estatuto do IGE (coordinación, divulgación, formación...). A Enquisa de poboación activa prográmase como operación, pois o IGE recolle a metade da mostra de Galicia, e os seus módulos como actividades, por se executar con idéntica metodoloxía. Na Enquisa estrutural a fogares emprégase o mesmo criterio.

Actividades de interese estatístico (AIE), programadas para cumprir os obxectivos instrumentais e de calidade do plan e contribuír ao desenvolvemento das súas liñas de actuación salientables.

Liñas de actuación salientables (LAS), para aumentar o valor da información dispoñible, afondando nas análises demográfica, social, cultural, económica e territorial.

En función desta tipoloxía empréganse dous procedementos para comprobar os resultados: cuantitativo nas operacións e actividades estatísticas e cualitativo nas de interese estatístico e liñas salientables. As do primeiro grupo valóranse, entre outros, cos indicadores de execución, calendario, oportunidade, dinamismo, estabilidade e satisfacción das metas.

A execución das operacións (OE) mídese comprobando os resultados acadados en cada fase, desde a recolla de datos ata a difusión nas introducidas en implantación, curso ou cumprimento, e segundo o estado de revisión dos seus proxectos técnicos nas programadas en reestruturación.

A execución das actividades estatísticas (AE) mídese en función dos obxectivos concretos que figuran no anexo III do decreto de programa e con criterios análogos aos das operacións.

O indicador de calendario sobre puntualidade calcúlase nas operacións correntes e nas actividades estatísticas con difusión programada. Sen considerarmos as publicadas en varias datas nin os indicadores que se actualizan segundo o permiten as fontes primarias, compróbase a difusión no soporte e data previstos, polo que é compatible unha execución completa cun cumprimento nulo do calendario. Este resultado dáse cando se elaboran os

datos, pero non se difunden, ou se difunden con retraso (máis de dous meses nas estatísticas anuais e fóra do mes previsto nas de periodicidade inferior).

O indicador de oportunidade complementa ao de puntualidade penalizando a distancia en meses entre período de referencia e data de difusión. Calcúlase nas operacións correntes e, desde o 2017, nas actividades estatísticas, ámbalas dúas agrupadas en estruturais (de periodicidade anual ou semestral) e conxunturais (de periodicidade mensual ou trimestral). De non se publicar o previsto no programa, a oportunidade estímase considerando como data de difusión a do peche do seguimento (marzo do ano seguinte) e indícase cun asterisco nas táboas do anexo 3 do informe.

O indicador de dinamismo aplícase ás operacións en implantación e reestruturación, para comprobar se se transforman en operacións en curso. Calcúlase dividindo o número das que evolucionan correctamente entre o total das novas do programa.

O indicador de estabilidade aplícase ás operacións correntes para comprobar se permanecen no seguinte programa. Calcúlase como cociente entre as programadas en curso ou cumprimento que fican neses estados e o total das correntes do programa anterior. A estabilidade mídese tamén nas actividades estatísticas.

O índice de satisfacción reflicte se as operacións e actividades estatísticas achegan información relevante das temáticas implícitas nas metas do plan. Para estimar o grao de satisfacción dunha meta determínanse as estatísticas potencialmente subministradoras de información sobre ela e, destas, as que difundiron resultados.

No cálculo de indicadores globais e por departamento sobre execución, puntualidade e oportunidade pondéranse as actuacións por tipo, dándolles máis peso ás operacións fronte ás actividades e, dentro das primeiras, ás correntes fronte ás novas. O criterio vencella o resultado coa complexidade e madurez das estatísticas, situando á cabeza ás operacións correntes que compren os requisitos da estatística oficial, seguidas das actividades estatísticas que cobren metas de información e, por último, das operacións novas que se implantan ou reestruturan.

Outros indicadores de seguimento

Para progresar na avaliación dos obxectivos do plan e converxer co marco de calidade do sistema estatístico europeo, calcúlanse outros indicadores cuxos resultados e definicións se poden consultar no inventario de operacións e actividades estatísticas:

http://www.ige.eu/web/inventario_index.jsp?paxina=004005&idioma=gl

TP1. Oportunidade de resultados provisionais

TP2. Oportunidade de resultados definitivos

TP3. Retraso como distancia en meses entra datas de publicación prevista e real

TP4. Puntualidade das publicacións como cociente entre difundidas e programadas

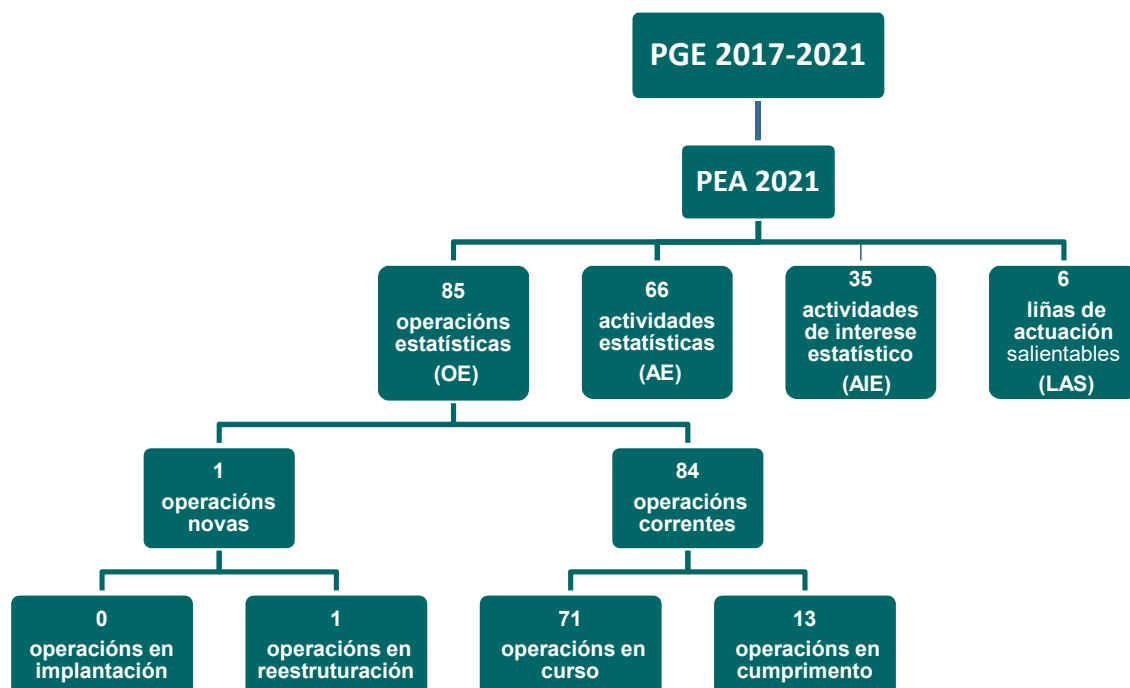
CC2. Lonxitude da serie de datos comparables

R1. Relevancia por consolidación, satisfacción de metas e achega de nova información

AC1. Accesibilidade e claridade segundo haxa un punto de información único e exclusivo

AC2. Accesibilidade e claridade comprobando se se difunde con notas metodolóxicas

2. OPERACIÓNS, ACTIVIDADES E OUTRAS ACTUACIÓNS DO PEA 2021



O PEA 2021 inclúe 85 operacións (OE), 66 actividades estatísticas (AE), 35 actividades de interese estatístico (AIE) e 6 clasificadas dentro das liñas de actuación salientables (LAS). Esta oferta pretende cubrir os obxectivos informativos, instrumentais e de calidade do plan e cumprir coa obriga de considerar a perspectiva de xénero na actividade estatística.

Número	2012	2013	2014	2015	2016	2017	2018	2019	2020	2021
operacións	103	112	102	98	97	80	84	83	88	85
operacións novas	19	42	23	23	10	5	2	4	3	1
en proxecto	12	33	13	7	4	-	-	-	-	-
en implantación	5	5	9	10	5	3	0	3	3	-
en reestruturación	2	4	1	6	1	2	2	1	-	1
operacións correntes	84	70	79	75	87	75	82	79	85	84
en curso	73	57	66	63	73	63	70	67	73	71
en cumprimento	11	13	13	12	14	12	12	12	12	13
actividades estatísticas	41	47	72	66	73	57	60	61	61	66
Total	144	159	174	164	170	137	144	144	149	151

3. INDICADORES DE SEGUIMENTO DO PEA 2021

A execución das 151 operacións e actividades acadou o 94%. Os indicadores de calendario amosan un 79% de puntualidade e desfases entre datas de referencia e difusión de 13 meses nas estatísticas estruturais e de 4 nas conxunturais. A estabilidade e o dinamismo foron do 93% e 100%, respectivamente. Cos datos difundidos atendéronse o 82% das metas do plan.

Indicadores	2012	2013	2014	2015	2016	2017	2018	2019	2020	2021
Execución (%)	90,2	89,4	83,0	83,7	85,6	89,3	97,6	98,3	98,2	94,1
operacións	89,7	87,9	83,8	83,7	85,4	88,0	97,3	98,0	97,4	93,3
operacións novas	75,3	62,4	59,2	75,0	79,0	90,0	100	100	100	100
operacións correntes	93,3	94,3	89,9	86,5	87,0	87,5	96,7	97,4	96,7	91,6
actividades estatísticas	92,9	95,1	80,0	81,6	86,3	91,2	98,0	98,8	99,3	95,3
Puntualidade (%)	-	-	-	-	-	71,9	76,7	72,8	75,7	78,9
operacións correntes	75,0	82,6	68,2	64,6	65,0	63,0	70,0	65,6	67,8	73,5
actividades estatísticas	-	-	-	-	-	85,3	86,8	83,5	87,6	87,1
Oportunidade (meses)	-	-	-	-	-	11	11	9	10	11
operacións correntes	-	-	11	11	12	11	12	10	11	12
estruturais	-	-	-	13	13	12	13	11	12	13
conxunturais	-	-	-	4	5	3	4	3	4	4
actividades estatísticas	-	-	-	-	-	10	10	8	8	10
estruturais	-	-	-	-	-	12	12	10	10	13
conxunturais	-	-	-	-	-	3	3	2	4	4
operacións correntes e actividades estruturais	-	-	-	-	-	12	13	11	11	13
operacións correntes e actividades conxunturais	-	-	-	-	-	3	3	3	4	4
Estabilidade (%)	80,0	94,9	84,8	95,7	75,6*	93,9	92,3	95,7	95,2	93,3
operacións correntes	75,0	95,7	87,3	98,7	81,6	96,0	92,7	98,7	95,3	95,2
actividades estatísticas	90,2	93,6	81,9	92,4	68,5*	91,2	91,7	91,8	95,1	90,9
Dinamismo operacións novas (%)	52,6	45,2	39,1	43,5	50,0	80,0	100	100	100	100
Satisfacción metas do plan (%)	61,8	60,3	67,2	61,1	68,7	79,2	83,2	85,1	86,1	82,2

Nota: No 2017 recálculanse os indicadores de execución, puntualidade e oportunidade coas ponderacións actualizadas: 60% para OE e 40% * Sen considerar as actividades estatísticas que se convierten en actividades de interese estatístico no PEA 2017.

Nos tres primeiros anexos do informe figuran os resultados das operacións e actividades, no cuarto os das de interese estatístico e liñas salientables e no quinto os índices de satisfacción das metas.

Operacións novas

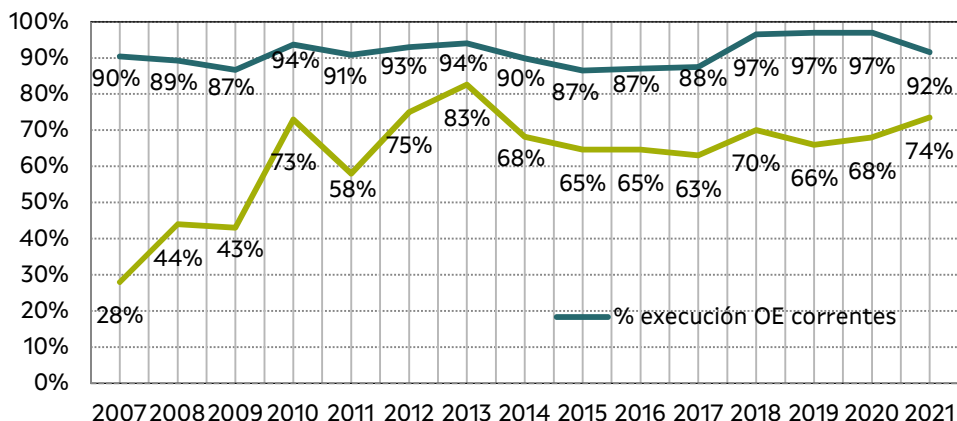
Operacións novas	2012 a 2013	2013 a 2014	2014 a 2015	2015 a 2016	2016 a 2017	2017 a 2018	2018 a 2019	2019 a 2020	2020 a 2021	2021 a 2022
nº que evoluciona correctamente	10	19	9	10	5	4	2	4	3	1
nº no PEA de orixe	19	42	23	23	10	5	2	4	3	1
Indicador de dinamismo (%)	52,6	45,2	39,1	43,5	50,0	80,0	100	100	100	100

No 2021 programouse unha operación en reestruturación sobre indicadores de seguimento das directrices de ordenación do territorio, que se executou completamente e se inventariou como operación en curso no PEA 2022. No 2021 presentáronse dous proxecto técnicos no Consello Galego de Estatística:

- 0004-03-OE06 Distribución espacial das características da poboación de Galicia por cuadrícula de 1 km²
- 3801-07-OE06 Enquisa sobre vacantes nas empresas galegas, grao de utilización da capacidade produtiva e indicador de sentimento do sector servizos de Galicia

Operacións correntes

As 84 deste tipo executáronse nun 92% e 80 trasladáronse ao PEA 2022 no mesmo estado¹. Destas operacións, unha non tiña programada fase de difusión² e catro eran indicadores de actualización continua³. Nas 79 restantes cumpriuse o calendario no 74%. Para medir a oportunidade tampouco se consideraron unha operación semanal, outra con varias datas de referencia e unha de previsións⁴. Nas 76 restantes a dispoñibilidade media foi de 13 meses nas estruturais e de 4 nas conxunturais.



Operacións correntes e actividades estatísticas	2012 a 2013	2013 a 2014	2014 a 2015	2015 a 2016	2016 a 2017	2017 a 2018	2018 a 2019	2019 a 2020	2020 a 2021	2021 a 2022
nº OE correntes que permanecen no seguinte PEA	63	67	69	74	71	72	76	78	81	80
nº AE que permanecen no seguinte PEA	37	44	59	61	50	52	55	56	58	60
nº OE correntes do PEA	84	70	79	75	87	75	82	79	85	84
nº AE do PEA	41	47	72	66	73	57	60	61	61	66
Estabilidade das OE correntes (%)	75,0	95,7	87,3	98,7	81,6	96,0	92,7	98,7	95,3	95,2
Estabilidade das AE (%)	90,2	93,6	81,9	92,4	68,5*	91,2	91,7	91,8	95,1	90,9
Estabilidade xeral (%)	80,0	94,9	84,8	95,7	75,6*	93,9	92,3	95,7	95,2	93,3

* Sen considerar as actividades estatísticas que se convierten en actividades de interese estatístico no PEA 2017.

Actividades estatísticas

Forman parte deste grupo os módulos da EPA e da EEF (xornada laboral, capital social...), as explotacións de microdatos doutras administracións (comercio exterior, movementos migratorios...), algúns indicadores (intensidade turística, carga de poboación estacional...) e outras relacionadas coa actividade económica ou o territorio (actividade industrial, panorama rural e urbano...). As 66 programadas no 2021 executáronse nun 95% e difundíronse con puntualidade do 87% e desfases de 13 meses (estruturais) e 4 meses (conxunturais)⁵. O seu indicador de estabilidade foi do 91%⁶.

¹ Non se programan no 2022 as operacións de periodicidade non anual: Sector cunícola (quinquenal) e a Enquisa a empresas multilocalizadas (bienal). Apertura de centros de traballo pasa a actividade estatística e a Enquisa de movemento aeroportuario deixa de programarse.

² Estatística da Administración electrónica nos concellos galegos.

³ Indicadores de lonxevidade, de xénero, de cohesión social e complementarios para o seguimento do PDR.

⁴ Reservas de auga; Sistema de indicadores da sociedade da información; Escenario macroeconómico de Galicia a curto prazo.

⁵ Na puntualidade e oportunidade non se consideran as actividades actualizadas de xeito continuo ou difundidas en varias datas (Banco series de conxuntura; Indicadores de contexto da economía; Indicadores de contexto do PDR; Panorama rural e urbano; Indicadores ambientais e Indicadores de infancia e adolescencia). Na oportunidade tampouco entran os Indicadores de innovación, sen data de referencia concreta.

⁶ Non se programan no 2021 por periodicidade o módulo da EPA sobre accidentes laborais e problemas de saúde relacionados co traballo, o da EEF de características básicas dos fogares, a Explotación da enquisa de estrutura salarial e a Actualización do marco input-output. A actividade sobre distribución espacial das características da poboación de Galicia por cuadrícula de 1 km² transfórmasse en operación nova.

Actividades de interese estatístico

O PEA 2021 inclúe 35 actuacións concretas dentro das 12 clasificadas como de interese estatístico, xunto cos obxectivos instrumentais e de calidade que satisfán. O anexo 4 recolle os seus resultados.

Liñas de actuación salientables

As actuacións concretas a realizar dentro desta categoría figuran no segundo artigo do decreto do programa e os resultados acadados no cuarto anexo do informe.

4. SATISFACCIÓN DAS METAS DE INFORMACIÓN DO PGE 2017-2021

Os datos difundidos no 2021 cobren as metas sobre territorio, recursos naturais, medio, coñecemento e tecnoloxía, o 71% das da área social e o 87% das vencelladas coa estrutura produtiva⁷.

PGE 2017-2021		PEA 2021		
Áreas e seccións		nº metas	nº metas satisfeitas	Índice (%)
1	Territorio, recursos naturais e me	10	10	100
1.1	Territorio e recursos naturais	4	4	100
1.2	Medio ambiente	6	6	100
2	Sociedade	44	31	70,5
2.1	Poboación e fogares	4	2	50,0
2.2	Sanidade	6	5	83,3
2.3	Educación e capital humano	7	5	71,4
2.4	Traballo	10	9	90,0
2.5	Condicións sociais	11	8	72,7
2.6	Cultura e lecer	4	0	0,0
2.7	Vivenda	2	2	100
3	Estrutura produtiva	37	32	86,5
3.1	Sector agrario	7	6	85,7
3.2	Pesca e acuicultura	5	3	60,0
3.3	Energía e industria	2	2	100
3.4	Construción	1	1	100
3.5	Servizos de mercado	5	5	100
3.6	AA.PP e servizos non de mercado	4	3	75,0
3.7	Mercados e prezos	5	5	100
3.8	Actividade empresarial	3	2	66,7
3.9	Sistema de contas	5	5	100
4	Coñecemento e tecnoloxía	10	10	100
4.1	Sociedade da información	6	6	100
4.2	Ciencia e tecnoloxía	4	4	100
Total áreas		101	83	82,2

A columna "metas satisfeitas potencial" da táboa seguinte recolle as que se abordarían de terse difundido todas as actividades programadas relacionadas coa temática de cada área. En termos globais, coa información publicada do PEA 2021 atendéronse o 82% das

⁷ No 2021 prográmanse catro actividades asociadas con metas non tratadas no plan 2012-2016: Incendios forestais (1.1.6), Balance enerxético (3.3.1), Explotación do rexistro de montes veciñais de man común (1.1.7) e Producións forestais (1.1.5).

metas, fronte ao 87% que se conseguiría de executarmos todo o programado. Para analizar con máis precisión este indicador poderíanse considerar as metas que se atenderían sen máis que difundir os resultados das estatísticas do plan 2012-2016 que se incorporaron como consolidadas no vixente. Partiríamos entón duns índices de satisfacción entre o 70% e o 100%, que, logo de executar o PEA 2021, se conseguen manter nas áreas de tecnoloxía e estrutura produtiva e superar na do territorio.

Área	PGE 2017-2021		PEA2021		Índice de satisfacción (%)		
	nº metas	nº metas con OE e AE consolidadas	nº metas satisfeitas efectivas	nº metas satisfeitas potencial	coas OE e AE consolidadas	co PEA 2021 efectivo	co PEA 2021 potencial
1. Territorio, recursos naturais e medio	10	7	10	10	70,0	100	100
2. Sociedade	44	38	31	35	86,4	70,5	79,5
3. Estrutura produtiva	37	32	32	33	86,5	86,5	89,2
4. Coñecemento e tecnoloxía	10	10	10	10	100	100	100
Total	101	87	83	88	86,1	82,2	87,1

A área social é a máis feble en resultados. As estatísticas consolidadas satisfacerían por si soas o 86% das metas, as programadas aspiraban a conseguir o 80% e as finalmente executadas só o fixeron no 71%.

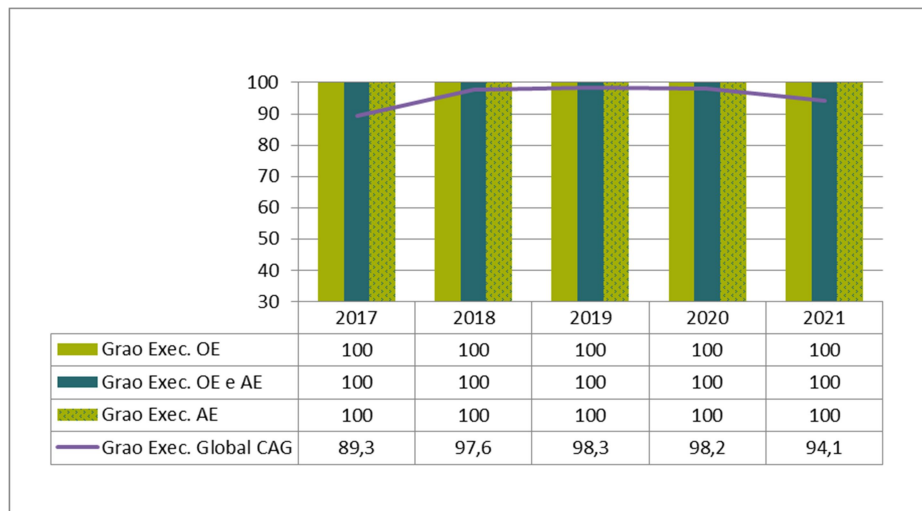
5. INDICADORES DE SEGUIMENTO DO PEA 2021 POR DEPARTAMENTO

Departamento	PEA 2021						
	nº operacións	nº actividades	total	execución (%)	puntualidade (%)	oportunidade (meses)	
						estrutural	conxuntural
Presidencia	4	3	7	100	93,3	9	-
Vicepresidencia Primeira	3	4	7	70,0	62,5	9	3
Vicepresidencia Segunda	0	1	1	100	0,0	6	-
Facenda e Administración Pública	1	0	1	80,0	0,0	12	-
Medio Ambiente, Territorio e Vivenda	4	3	7	100	65,0	8	-
Infraestruturas e Mobilidade	2	0	2	100	75,0	5	-
Cultura, Educación e Universidade	3	1	4	42,0	6,7	23	-
Emprego e Igualdade	13	4	17	99,0	86,2	8	1
Sanidade	10	1	11	49,5	33,0	16	-
Política Social	6	0	6	100	91,7	5	-
Medio Rural	12	7	19	90,1	56,1	12	3
Mar	2	2	4	100	100	3	-
IGE	27	41	68	98,8	97,4	18	4
Total	85	66	151	94,1	78,9	13	4

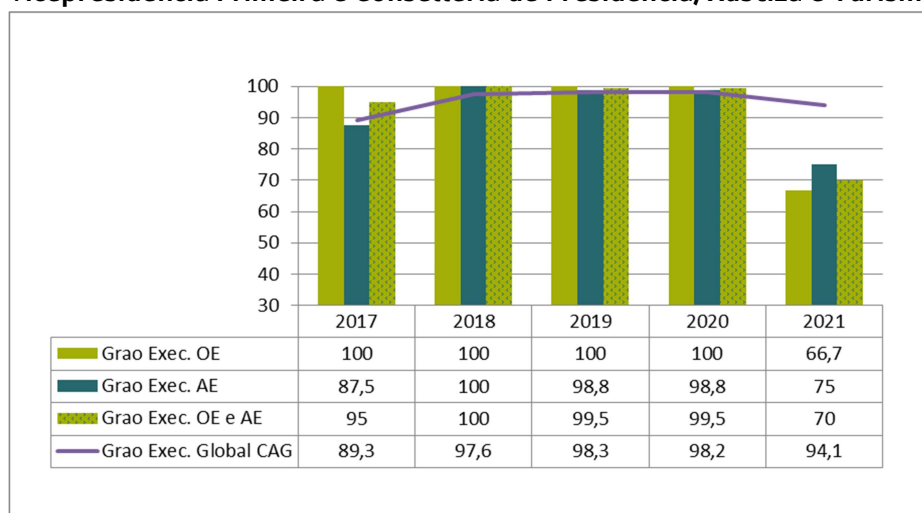
O IGE participou con dúas consellerías na elaboración de tres estatísticas⁸ e foi o responsable do 45% restante. Os departamentos competentes en medio rural, emprego e sanidade séguenlle por tamaño da oferta. Nos gráficos seguintes figuran os resultados dos catro programas executados do plan 2017-2021.

⁸ Táboas de mortalidade, Indicadores complementarios do PDR e indicadores de contexto do PDR.

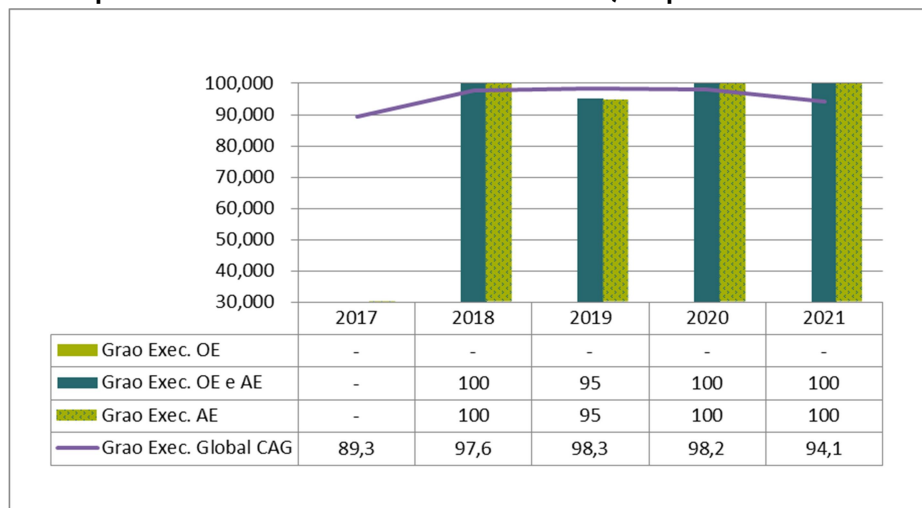
Presidencia



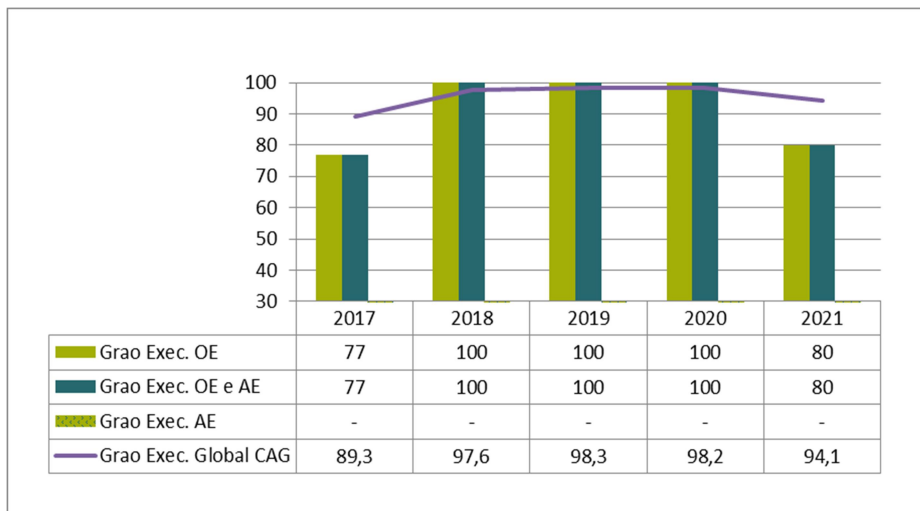
Vicepresidencia Primeira e Consellería de Presidencia, Xustiza e Turismo



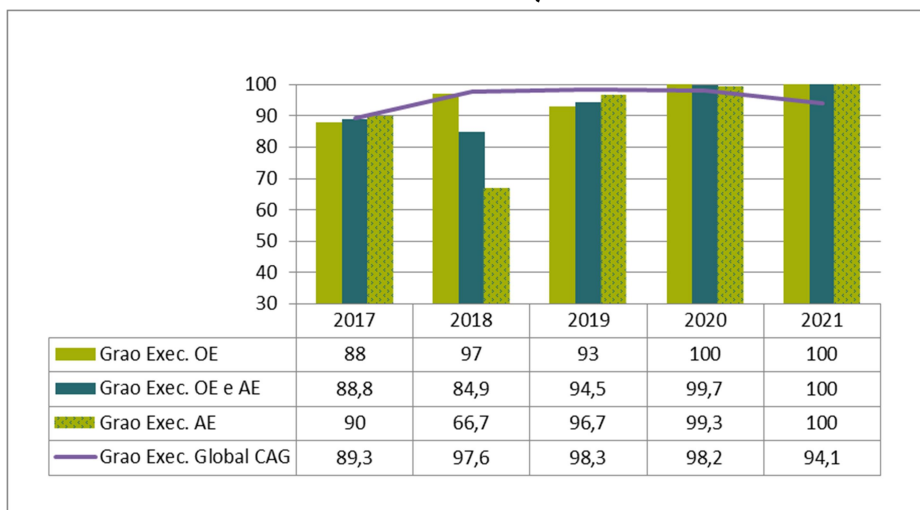
Vicepresidencia 2ª e Consellería de Economía, Empresa e Innovación



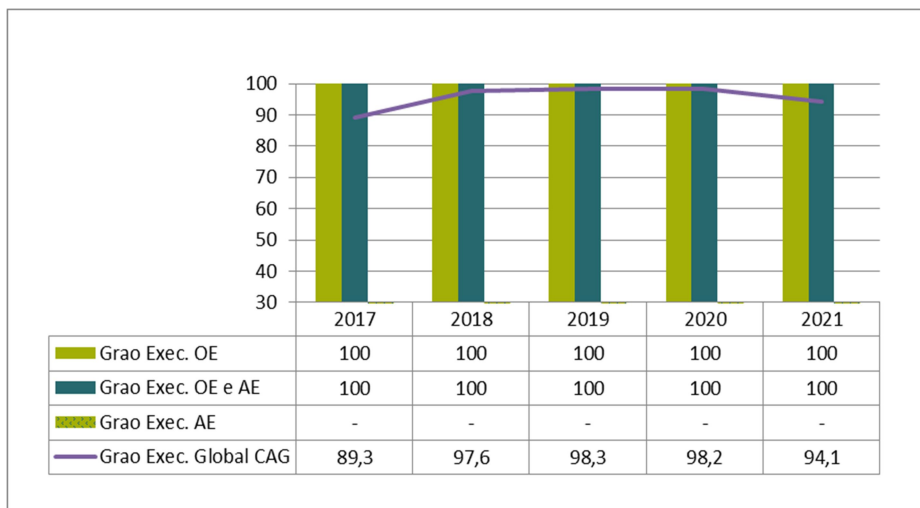
Consellería de Facenda e Administración Pública



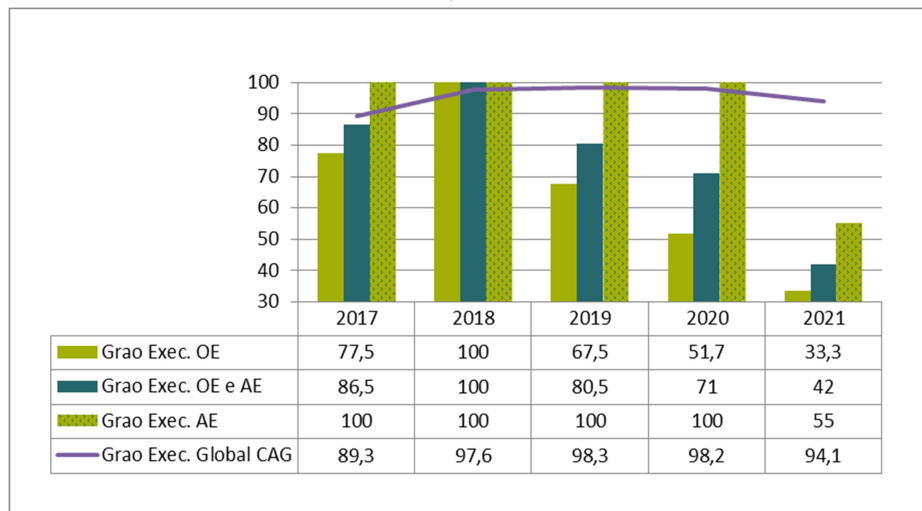
Consellería de Medio Ambiente, Territorio e Vivenda



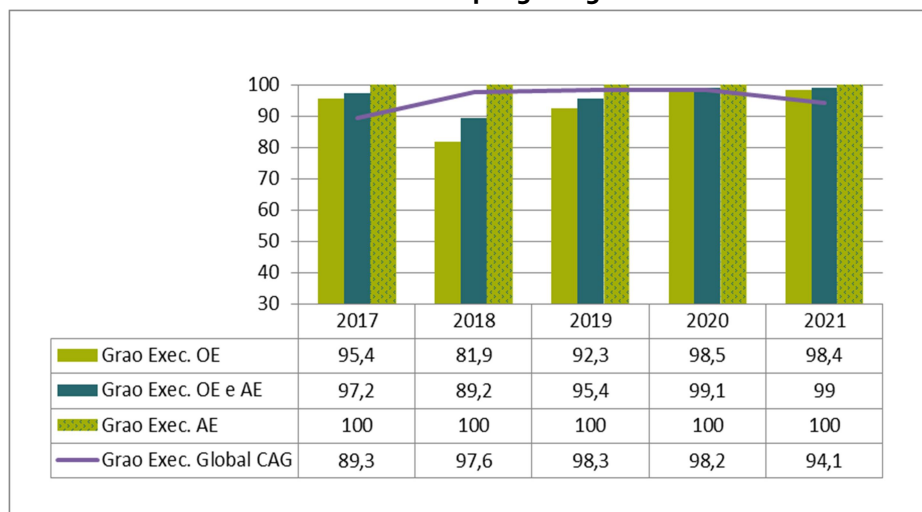
Consellería de Infraestruturas e Mobilidade



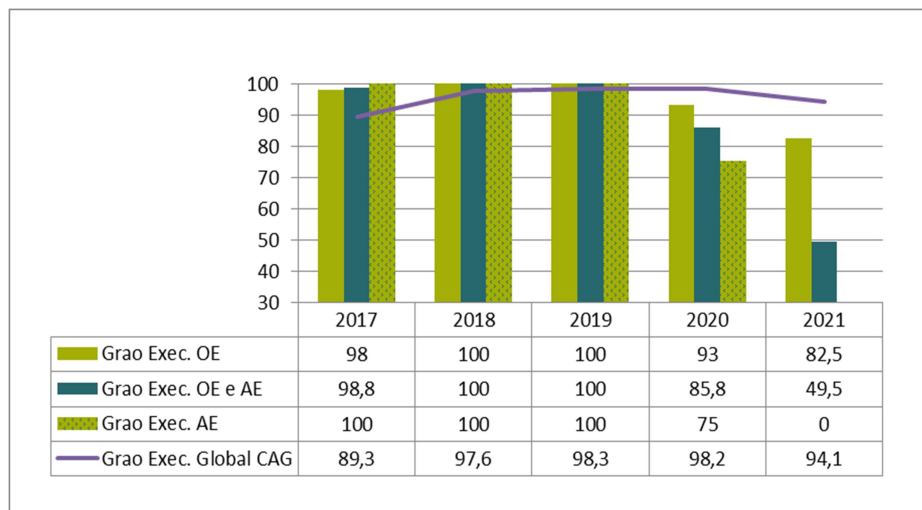
Consellería de Cultura, Educación e Universidade



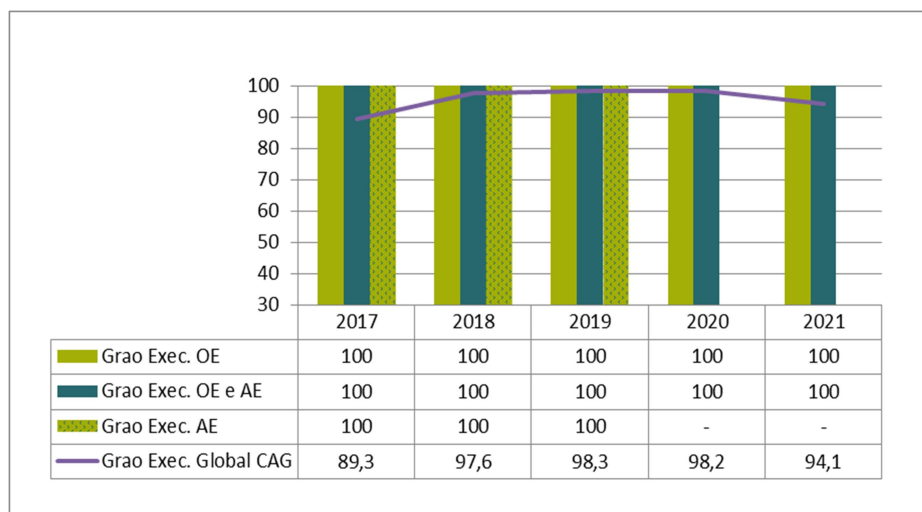
Consellería de Emprego e Igualdade



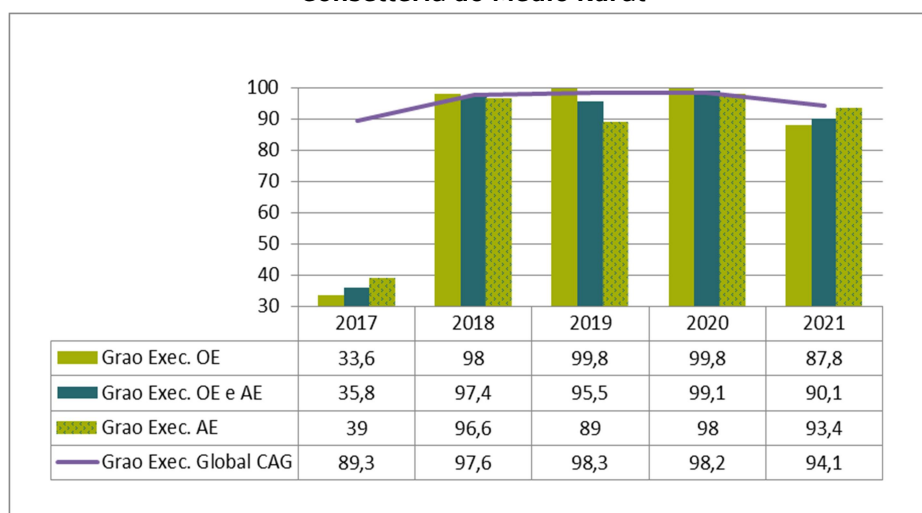
Consellería de Sanidade



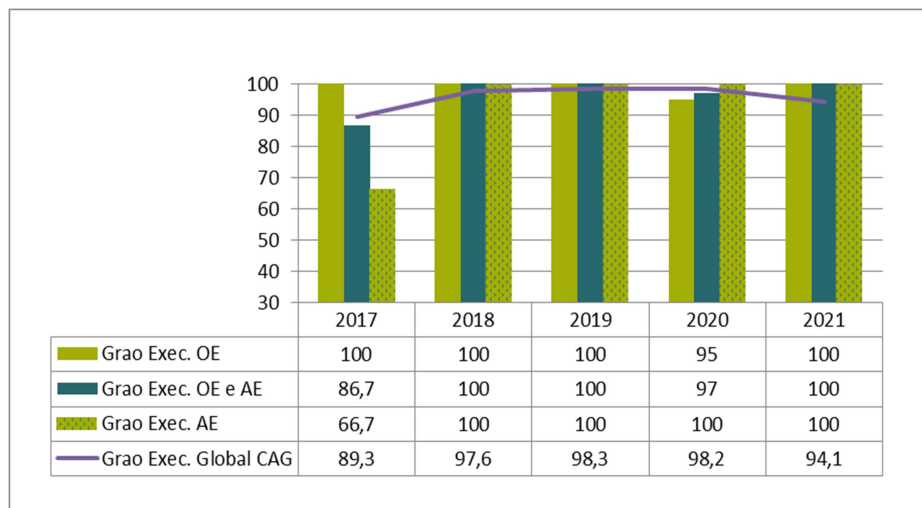
Consellería de Política Social



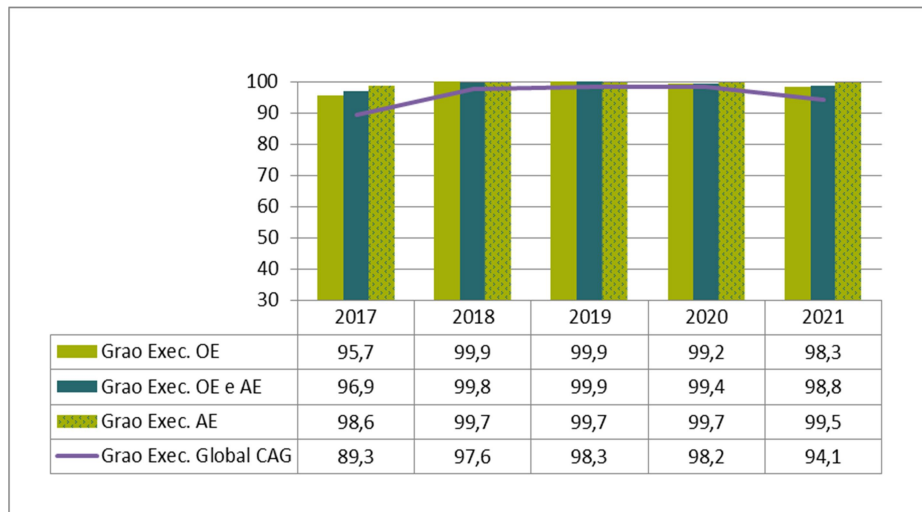
Consellería do Medio Rural



Consellería do Mar



Instituto Galego de Estatística



Anexo 1. Informe resumo

Número de operacións e actividades

Departamento	Operacións estatísticas (OE)			Actividades est. (AE)
	Correntes	Novas	Total	
Presidencia da Xunta	4	0	4	3
Vicepresidencia 1ª e C. de Presidencia, Xustiza e Turismo	3	0	3	4
Vicepresidencia 2ª e C. de Economía, Empresa e Innovación	0	0	0	1
Consellería de Facenda e Adm. Pública	1	0	1	0
Consellería M. Ambiente, Territorio e Vivenda	3	1	4	3
Consellería de Infraestruturas e Mobilidade	2	0	2	0
Consellería de Cultura, Educación e Universidade	3	0	3	1
Consellería de Emprego e Igualdade	13	0	13	4
Consellería de Sanidade	10	0	10	1
Consellería de Política Social	6	0	6	0
Consellería do Medio Rural	12	0	12	7
Consellería do Mar	2	0	2	2
Instituto Galego de Estatística	27	0	27	41
Total Comunidade Autónoma	84	1	85	66

A suma por departamentos non coincide co Total da C.A. porque as operacións compartidas figuran en todos os departamentos responsables. As operacións novas inclúen as programadas en implantación e reestruturación. As operacións correntes inclúen as programadas en curso e cumprimento.

Grao de execución das operacións e actividades

Departamento	Grao Execución OE (%)			Grao Exec. AE (%)	Grao Exec. Global (%)
	Correntes	Novas	Total		
Presidencia da Xunta	100	0	100	100	100.0
Vicepresidencia 1ª e C. de Presidencia, Xustiza e Turismo	66.7	0	66.7	75	70.0
Vicepresidencia 2ª e C. de Economía, Empresa e Innovación	-	-	-	100	100.0
Consellería de Facenda e Adm. Pública	80	0	80	-	80.0
Consellería M. Ambiente, Territorio e Vivenda	100	100	100	100	100.0
Consellería de Infraestruturas e Mobilidade	100	0	100	-	100.0
Consellería de Cultura, Educación e Universidade	33.3	0	33.3	55	42.0
Consellería de Emprego e Igualdade	98.4	0	98.4	100	99.0
Consellería de Sanidade	82.5	0	82.5	0	49.5
Consellería de Política Social	100	0	100	-	100.0
Consellería do Medio Rural	87.8	0	87.8	93.4	90.1
Consellería do Mar	100	0	100	100	100.0
Instituto Galego de Estatística	98.3	0	98.3	99.5	98.8
Total Comunidade Autónoma	91.6	100	93.3	95.3	94.1

O grao de execución das operacións obtense como media ponderada das operacións correntes (80%) e as novas (20%). O grao de execución global obtense como media ponderada do grao de execución das operacións -OE- (60%) e das actividades -AE- (40%).

Indicadores de puntualidade

Departamento	OE		AE		Global	
	Num	I. punt (%)	Num	I. punt (%)	Num	I. punt (%)
Presidencia da Xunta	3	100	3	83.3	6	93.3
Vicepresidencia 1ª e C. de Presidencia, Xustiza e Turismo	3	66.7	4	56.2	7	62.5
Vicepresidencia 2ª e C. de Economía, Empresa e Innovación	0	-	1	0	1	0.0
Consellería de Facenda e Adm. Pública	1	0	0	-	1	0.0
Consellería M. Ambiente, Territorio e Vivenda	3	41.7	2	100	5	65.0
Consellería de Infraestruturas e Mobilidade	2	75	0	-	2	75.0
Consellería de Cultura, Educación e Universidade	3	11.1	1	0	4	6.7
Consellería de Emprego e Igualdade	13	76.9	4	100	17	86.2
Consellería de Sanidade	10	55	1	0	11	33.0
Consellería de Política Social	6	91.7	0	-	6	91.7
Consellería do Medio Rural	11	54.5	6	58.3	17	56.1
Consellería do Mar	2	100	2	100	4	100.0
Instituto Galego de Estatística	23	95.7	36	100	59	97.4
Total Comunidade Autónoma	79	73.5	60	87.1	139	78.9

O Indicador de puntualidade calcúlase para as operacións correntes e as actividades estatísticas con difusión programada e data concreta. O indicador de puntualidade global obtense como media ponderada do indicador de puntualidade das operacións -OE- (60%) e das actividades -AE- (40%).

Indicadores de oportunidade

Departamento	Num	OE		Num	AE		Global	
		I. Oport. Conx.	I. Oport. Estrut.		I. Oport. Conx.	I. Oport. Estrut.	I. Oport. Conx.	I. Oport. Estrut.
Presidencia da Xunta	2	-	7 m	3	-	12 m	-	9 m
Vicepresidencia 1ª e C. de Presidencia, Xustiza e Turismo	3	-	7 m	4	3 m	12 m	3 m	9 m
Vicepresidencia 2ª e C. de Economía, Empresa e Innovación	0	-	-	1	-	15 m	-	6 m
Consellería de Facenda e Adm. Pública	1	-	12 m	0	-	-	-	12 m
Consellería M. Ambiente, Territorio e Vivenda	3	-	10 m	2	-	4 m	-	8 m
Consellería de Infraestruturas e Mobilidade	1	-	5 m	0	-	-	-	5 m
Consellería de Cultura, Educación e Universidade	3	-	28 m	1	-	15 m	-	23 m
Consellería de Emprego e Igualdade	13	-	9 m	4	1 m	6 m	1 m	8 m
Consellería de Sanidade	10	-	13 m	1	-	21 m	-	16 m
Consellería de Política Social	6	-	5 m	0	-	-	-	5 m
Consellería do Medio Rural	11	2 m	13 m	6	4 m	10 m	3 m	12 m
Consellería do Mar	2	-	2 m	2	-	4 m	-	3 m
Instituto Galego de Estatística	22	4 m	21 m	35	5 m	15 m	4 m	18 m
Total Comunidade Autónoma	76	4 m	13 m	59	4 m	13 m	4 m	13 m

O Indicador de oportunidade exprésase en meses (m) e calcúlase para as operacións correntes e as actividades con difusión programada, data concreta, períodos de referencia determinados e unha periodicidade concreta. O indicador de oportunidade global obtense como media ponderada do indicador de puntualidade das operacións -OE- (60%) e das actividades -AE- (40%).

Anexo 2. Informe detallado por consellería

Presidencia da Xunta	Execución	Calendario
2101-08-AE05 Galicia aberta: a emigración en cifras	100	50
4101-02-OE05 Sistema de indicadores da sociedade da información : en curso	100	100
4102-01-OE05 Empresas TIC de Galicia : en curso	100	100
4102-02-AE05 Observatorio da sociedade da información e da modernización de Galicia	100	100
4103-01-OE05 Estatística sobre a Administración electrónica na Xunta de Galicia : en curso	100	100
4103-02-OE05 Estatística da Administración electrónica nos concellos galegos : en curso	100	-
4106-01-AE05 A sociedade da información no medio rural	100	100

Vicepresidencia primeira e Consellería de Presidencia, Xustiza e Turismo	Execución	Calendario
2101-07-OE05 Explotación estatística do Rexistro de Parellas de Feito : en curso	100	100
2511-01-OE05 Estatística de chamadas ao Centro Integrado de Atención ás Emerxencias 112 : en curso	100	100
2511-02-AE05 Asistencia xurídica gratuíta	100	100
3503-01-AE05 Emprego no sector turístico galego	100	25
3504-02-OE05 Enquisa de movemento aeroportuario de Galicia : en curso	0	0
3504-03-AE05 Enquisa sobre o turismo en destino de Galicia	0	0
3504-04-AE05 Conxuntura hoteleira en Galicia: análise da demanda, ocupación e rendibilidade empresarial	100	100

Vicepresidencia segunda e Consellería de Economía, Empresa e Innovación	Execución	Calendario
9301-01-AE05 Balance enerxético	100	0

Consellería de Facenda e Administración Pública	Execución	Calendario
2401-02-OE05 Persoal ao servizo da Administración autonómica : en cumprimento	80	0

Consellería de Medio Ambiente, Territorio e Vivenda	Execución	Calendario
1101-01-OE05 Estado do planeamento urbanístico dos concellos : en curso	100	0
1101-02-OE05 Indicadores de seguimento das Directrices de ordenación do territorio : en reestruturación	100	-
1103-01-OE05 Estatística de licenzas de pesca e caza : en curso	100	25
1201-01-AE05 Climatoloxía	100	100
1202-01-AE05 Calidade do aire	100	100
1205-01-OE05 Xestión de residuos de competencia municipal : en curso	100	100
1207-01-AE05 Indicadores ambientais	100	-

Consellería de Infraestruturas e Mobilidade	Execución	Calendario
1102-01-OE05 Contaxe nas estradas competencia da Comunidade Autónoma : en curso	100	50
1203-01-OE05 Reservas de auga : en curso	100	100

Consellería de Cultura, Educación e Universidade	Execución	Calendario
2301-01-OE05 Estatística do ensino non universitario en Galicia : en curso	100	33.33
2305-01-OE05 Datos estatísticos do Sistema universitario de Galicia : en curso	0	0

2306-01-OE05 Inserción laboral das persoas tituladas de formación profesional : en curso	0	0
2601-01-AE05 Estatística de bibliotecas públicas	55	0

Consellería de Emprego e Igualdade	Execución	Calendario
2307-01-OE05 Estatística de escolas, casas de oficio e obradoiros de emprego : en curso	100	100
2401-01-OE05 Datos sobre ocupacións máis contratadas : en curso	100	100
2401-04-OE05 Apertura de centros de traballo : en curso	80	100
2401-05-OE05 Centros especiais de emprego : en curso	100	0
2401-09-AE05 Informe do paro rexistrado	100	100
2401-13-AE05 Explotación do Rexistro de Contratos Laborais	100	100
2402-01-OE05 Sinistralidade laboral : en curso	99	100
2404-01-OE05 Empresas de traballo temporal : en curso	100	100
2406-01-AE05 Negociación colectiva	100	100
2406-02-AE05 Conciliacións individuais e colectivas	100	100
2407-01-OE05 Eleccións sindicais : en curso	100	100
2408-01-OE05 Infraccións e sancións na orde social : en curso	100	100
2409-01-OE05 Procedementos de despedimento colectivo, suspensión de contratos e redución de xornada : en curso	100	100
2410-01-OE05 Desprazamento transnacional de persoas traballadoras : en curso	100	100
2508-01-OE05 Estatística de violencia de xénero : en curso	100	100
3803-01-OE05 Cooperativas : en curso	100	0
3803-02-OE05 Sociedades laborais : en curso	100	0

Consellería de Sanidade	Execución	Calendario
1204-01-OE05 Sistema de información sobre calidade microbiolóxica das zonas de baño : en curso	100	100
2101-03-OE05 Táboas de mortalidade : en curso	100	100
2201-01-OE05 Explotación do Rexistro galego de interrupcións voluntarias do embarazo : en cumprimento	55	0
2202-01-OE05 Sistema de información sobre a lista de espera cirúrxica : en curso	100	100
2204-01-OE05 Explotación do Rexistro galego da sida : en cumprimento	100	50
2204-02-OE05 Explotación do Rexistro galego de tuberculose : en curso	100	100
2204-03-AE05 Enfermidades de declaración obrigatoria	0	0
2205-01-OE05 Análise da mortalidade : en cumprimento	70	0
2206-01-OE05 Admisións a tratamento por consumo de substancias psicoactivas : en cumprimento	100	0
2206-02-OE05 Mortalidade por reacción aguda ao consumo de drogas : en cumprimento	0	0
4105-01-OE05 Situación das TIC nos centros sanitarios : en curso	100	100

Consellería de Política Social	Execución	Calendario
2102-01-OE05 Estatística de familias numerosas : en curso	100	100
2503-01-OE05 Estatística sobre persoas beneficiarias da Risga e das axudas de inclusión social : en curso	100	100
2506-02-OE05 Estatística de protección de menores : en curso	100	100
2506-03-OE05 Explotación do Rexistro único de entidades prestadoras de servizos sociais : en curso	100	50
2507-01-OE05 Explotación do censo de persoas con discapacidade : en curso	100	100
2511-03-OE05 Estatística de execución de medidas xudiciais impostas a menores : en curso	100	100

Consellería do Medio Rural	Execución	Calendario
3101-01-OE05 Superficies agrícolas : en curso	100	100
3102-01-OE05 Explotación do Rexistro de gando bovino : en curso	100	100
3102-02-OE05 Explotación do Rexistro de ovino e cabrún : en curso	100	100
3102-03-OE05 Sector porcino industrial : en cumprimento	100	100
3103-01-OE05 Explotación do Rexistro de Maquinaria Agrícola : en curso	100	50
3104-01-AE05 Rendementos de cultivos	55	0
3105-01-OE05 Estatística de sacrificio de gando en matadoiros : en cumprimento	100	25
3107-01-OE05 Sector cunícola : en cumprimento	0	0
3107-02-OE05 Explotación do Rexistro vitícola : en curso	55	0
3107-03-AE05 Explotación do Rexistro de Avicultura	100	100
3301-01-AE05 Enquisa trimestral de fabricación de pensos e consumo de materias primas	100	50
3702-01-OE05 Prezos da terra : en cumprimento	100	0
3702-02-OE05 Explotación do Rexistro sobre prezos declarados polos compradores de leite : en curso	100	100
3702-04-OE05 Prezos agrarios : en cumprimento	100	25
9101-01-AE05 Incendios forestais	100	0
9101-02-AE05 Explotación do Rexistro de Montes Veciñais de Man Común	100	100
9101-03-AE05 Producións forestais	100	100
9999-01-OE05 Sistema de indicadores complementarios para o seguimento do Plan de desenvolvemento rural : en curso	99	-
9999-02-AE05 Indicadores de contexto do Plan de desenvolvemento rural	99	-

Consellería do Mar	Execución	Calendario
3201-01-OE05 Explotación do Rexistro de buques pesqueiros da Comunidade Autónoma : en curso	100	100
3203-01-OE05 Estatística da primeira venda de produtos pesqueiros frescos : en curso	100	100
3204-01-AE05 Estatística de permisos de marisqueo a pé	100	100
3204-02-AE05 Estatística de produción da acuicultura mariña	100	100

Instituto Galego de Estatística	Execución	Calendario
0004-01-AE05 Panorama rural e urbano	100	-
0004-02-AE05 Panorama dos sete grandes concellos	100	100
0004-03-AE05 Distribución espacial das características da poboación de Galicia por cuadrícula de 1km ²	84	100
2101-01-OE05 Indicadores demográficos : en curso	100	100
2101-02-OE05 Cifras poboacionais de referencia : en curso	100	100
2101-03-OE05 Táboas de mortalidade : en curso	100	100
2101-04-AE05 Explotación do movemento natural da poboación	100	100
2101-05-AE05 Explotación dos movementos migratorios	100	100
2101-06-AE05 Nomenclátor e explotación do padrón municipal de habitantes	100	100
2101-09-AE05 Carga de poboación estacional dos concellos de Galicia	100	100
2101-10-AE05 Indicadores migratorios	100	100
2101-11-AE05 Indicadores de infancia e adolescencia	98	-
2102-02-OE05 Enquisa estrutural a fogares (EEF) : en curso	100	100
2201-02-AE05 Información estatística do sistema sanitario galego	100	100
2401-03-OE05 Enquisa de poboación activa de Galicia (EPA) : en cumprimento	100	100
2401-06-AE05 Información do mercado laboral rexistrado	100	100

2401-07-AE05 Explotación da mostra continua de vidas laborais	100	100
2401-08-AE05 EPA. Estatística de fluxos da poboación activa	100	100
2401-10-OE05 Afiliacións á Seguridade Social por concello de residencia da persoa afiliada : en curso	100	100
2401-11-AE05 EPA. Variables de submostra	100	100
2401-12-AE05 Emprego na Seguridade Social e Mutualidades	100	100
2402-02-AE05 EPA. Módulo sobre accidentes laborais e problemas de saúde relacionados co traballo	100	100
2403-01-AE05 Estudo sobre salarios	100	100
2403-02-AE05 EPA. Decil de salarios do emprego principal	100	100
2403-03-AE05 Explotación da Enquisa de estrutura salarial	100	100
2501-01-OE05 Enquisa conxuntural a fogares : en curso	100	100
2502-01-OE05 Indicadores de cohesión social : en curso	100	-
2503-02-AE05 Pensións e outras prestacións	100	100
2503-03-OE05 Pensións da Seguridade Social por concello de residencia da persoa pensionista : en curso	55	0
2505-01-AE05 EPA. Estatística de mobilidade laboral e xeográfica	100	100
2506-01-OE05 Sistema de indicadores de lonxevidade : en curso	100	-
2506-05-AE05 EPA. Estudo sobre a relación coa actividade da poboación xuvenil	100	100
2507-02-AE05 EPA. Emprego das persoas con discapacidade	100	100
2701-01-AE05 Accesibilidade á vivenda	100	100
2702-01-AE05 EEF. Características básicas dos fogares	100	100
3301-02-AE05 Actividade industrial en Galicia	100	100
3302-01-AE05 Explotación do índice de produción industrial	100	100
3401-01-AE05 Seguimento e análise da construción	100	100
3401-02-OE05 Estatística de construción de edificios : en cumprimento	100	100
3501-01-OE05 Indicadores de actividade e de VEB do sector servizos : en curso	100	100
3501-02-AE05 Explotación do índice de comercio polo miúdo	100	100
3504-05-AE05 Indicador da intensidade da demanda turística	100	100
3602-01-AE05 Explotación estatística da información tributaria	98	100
3701-01-AE05 Explotación dos datos do comercio exterior e intracomunitario	100	100
3703-01-OE05 Índices de valor unitario para o comercio exterior e intracomunitario : en curso	100	100
3704-01-AE05 Informe das variacións do índice de prezos de consumo	100	100
3705-01-OE05 Índices de competitividade : en curso	100	100
3801-01-OE05 Explotación do directorio de empresas e unidades locais : en curso	100	100
3801-02-OE05 Contas das sociedades mercantís de Galicia : en curso	100	100
3801-03-OE05 Explotación do Boletín Oficial do Rexistro Mercantil : en curso	100	100
3801-04-OE05 Indicadores de multilocalización empresarial : en curso	100	100
3801-05-OE05 Enquisa a empresas multilocalizadas : en curso	100	100
3801-06-AE05 Indicadores de demografía empresarial	100	100
3901-01-OE05 Escenario macroeconómico de Galicia a curto prazo : en curso	100	100
3901-02-AE05 Banco de series de conxuntura	100	-
3902-01-OE05 Contas económicas anuais : en curso	100	100
3902-02-OE05 Contas económicas trimestrais : en curso	100	100
3902-04-OE05 Renda municipal do sector fogares : en curso	100	100
3902-05-OE05 Contas do sector fogares : en curso	100	100
3903-02-AE05 Actualización do Marco input-output	100	100
3904-01-OE05 Matriz de contabilidade social : en curso	100	100
4201-01-AE05 Indicadores de innovación	100	100

4201-02-AE05 Explotación da Estatística sobre actividades de I+D	100	100
4204-01-AE05 Comercio exterior de produtos de alta tecnoloxía	100	100
8000-01-OE05 Indicadores de xénero : en curso	100	-
9999-01-OE05 Sistema de indicadores complementarios para o seguimento do Plan de desenvolvemento rural : en curso	99	-
9999-02-AE05 Indicadores de contexto do Plan de desenvolvemento rural	99	-
9999-03-AE05 Indicadores de contexto da economía galega	100	-

Anexo 3. Análise por actividades

0004-01-AE05 Panorama rural e urbano

Programa estatístico anual

Difundirase na internet en varias datas segundo o permitan as fontes

Execución

Traballos executados: difundiron en varias datas, non se avalía calendario

Grao de execución: 100 %

0004-02-AE05 Panorama dos sete grandes concellos

Programa estatístico anual

O ano 2020 difundirase na internet en abril de 2021

Execución

Traballos executados: difundiron os resultados segundo o calendario establecido

Grao de execución: 100 %

Indicador de puntualidade (calendario): 100 %

Indicador de oportunidade

Dato	Valor
Poboación segundo o sexo (Santiago de Compostela)	4 meses

0004-03-AE05 Distribución espacial das características da poboación de Galicia por cuadrícula de 1km²

Programa estatístico anual

O ano 2019 difundirase na internet en novembro de 2021

Execución

Traballos executados: difundiron parte dos resultados segundo o calendario establecido (non se difundiron datos do mercado laboral: demandantes de emprego e contratos rexistrados por non facilitalos a fonte orixinal)

Grao de execución: 84 %

Indicador de puntualidade (calendario): 100 %

Indicador de oportunidade

Dato	Valor
Poboación total	23 meses

1101-01-OE05 Estado do planeamento urbanístico dos concellos

Estado

En curso

Programa estatístico anual

O ano 2020 difundiranse na internet en febreiro do 2021

Execución

Fase	Porcentaxe
Preparación e recollida de datos	20 de 20
Elaboración das táboas	70 de 70
Difusión dos resultados: difundiron os resultados en febreiro de 2021	10 de 10

Grao de execución: 100 %

Indicador de puntualidade (calendario): 0 %

Indicador de oportunidade

Dato	Valor
Concellos segundo a situación do seu planeamento	14 meses

1101-02-OE05 Indicadores de seguimento das Directrices de ordenación do territorio

Estado

En reestruturación

Programa estatístico anual

Difundiranse na internet en varias datas a medida que o permitan as fontes

Execución

Fase	Porcentaxe
Preparación e recollida de datos	50 de 50
Elaboración das táboas	40 de 40
Difusión dos resultados: difundiron os resultados programados	10 de 10

Grao de execución: 100 %

1102-01-OE05 Contaxe nas estradas competencia da Comunidade Autónoma

Estado

En curso

Programa estatístico anual

O ano 2020 difundirase en papel e na internet en abril de 2021

Execución

Fase	Porcentaxe
Preparación e recollida de datos	20 de 20
Elaboración das táboas	70 de 70
Difusión dos resultados: difundiron os resultados en maio de 2021	10 de 10

Grao de execución: 100 %

Indicador de puntualidade (calendario): 50 %

Indicador de oportunidade

Dato	Valor
Intensidade media diaria. Galicia	5 meses

1103-01-OE05 Estatística de licenzas de pesca e caza

Estado

En curso

Programa estatístico anual

O ano 2020 difundirase na internet en febreiro de 2021

Execución

Fase	Porcentaxe
Preparación e recollida de datos	20 de 20
Elaboración das táboas	70 de 70
Difusión dos resultados: difundiron as licenzas de caza en marzo de 2021 e as de pesca fluvial en xuño de 2021	10 de 10

Grao de execución: 100 %

Indicador de puntualidade (calendario): 25 %

Indicador de oportunidade

Dato	Valor
Licenzas de caza	3 meses
Licenzas de pesca fluvial	6 meses

Valor medio: 4.5 meses

1201-01-AE05 Climatoloxía

Programa estatístico anual

O ano 2020 difundirase na internet en febreiro de 2021

Execución

Traballos executados: difundiron os resultados adiantándose ao calendario establecido (en xaneiro)

Grao de execución: 100 %

Indicador de puntualidade (calendario): 100 %

Indicador de oportunidade

Dato	Valor
Informe Climatolóxico anual (Temperatura media en Santiago)	1 mes

1202-01-AE05 Calidade do aire

Programa estatístico anual

O ano 2020 difundirase na internet en decembro de 2021

Execución

Traballos executados: difundiron os resultados adiantándose ao calendario establecido (en xullo)

Grao de execución: 100 %

Indicador de puntualidade (calendario): 100 %

Indicador de oportunidade

Dato	Valor
Informe anual de calidade do aire (Media anual dióxido de xofre rexistrado en Arteixo)	7 meses

1203-01-OE05 Reservas de auga

Estado

En curso

Programa estatístico anual

Os datos correspondentes a cada luns difundiranse na internet ao día seguinte

Execución

Fase	Porcentaxe
Preparación e recollida de datos	20 de 20
Elaboración das táboas	70 de 70
Difusión dos resultados: difundiron os resultados segundo o calendario establecido	10 de 10

Grao de execución: 100 %

Indicador de puntualidade (calendario): 100 %

1204-01-OE05 Sistema de información sobre calidade microbiolóxica das zonas de baño

Estado

En curso

Programa estatístico anual

O ano 2020 difundirase na internet en xuño de 2021

Execución

Fase	Porcentaxe
Preparación e recollida de datos	50 de 50
Elaboración das táboas	40 de 40
Difusión dos resultados: difundiron os resultados segundo o calendario establecido	10 de 10

Grao de execución: 100 %

Indicador de puntualidade (calendario): 100 %

Indicador de oportunidade

Dato	Valor
Nº total de augas2/excelentes Galicia	6 meses

1205-01-OE05 Xestión de residuos de competencia municipal

Estado

En curso

Programa estatístico anual

O ano 2020 difundirase na internet en decembro de 2021

Execución

Fase	Porcentaxe
Preparación e recollida de datos	20 de 20
Elaboración das táboas	70 de 70
Difusión dos resultados: difundiron os resultados segundo o calendario establecido	10 de 10

Grao de execución: 100 %

Indicador de puntualidade (calendario): 100 %

Indicador de oportunidade

Dato	Valor
Xeración total dos residuos de competencia municipal	12 meses

1207-01-AE05 Indicadores ambientais

Programa estatístico anual

Difundirase na internet en varias datas segundo o permitan as fontes

Execución

Traballos executados: difundiron os resultados programados

Grao de execución: 100 %

2101-01-OE05 Indicadores demográficos

Estado

En curso

Programa estatístico anual

Difundiranse na internet en marzo de 2021 os indicadores de poboación referidos a 2020 e os de fecundidade, nupcialidade e mortalidade referidos ao 2019.

Execución

Fase	Porcentaxe
Preparación e recollida de datos	50 de 50
Elaboración das táboas	40 de 40
Difusión dos resultados: difundiron os resultados segundo o calendario establecido	10 de 10

Grao de execución: 100 %

Indicador de puntualidade (calendario): 100 %

Indicador de oportunidade

Dato	Valor
Indicadores de poboación. Galicia e provincias (Densidade de poboación)	3 meses
Indicadores fecundidade, mortalidade e nupcialidade. Galicia e provincias (Taxa bruta de natalidade)	15 meses

Valor medio: 9 meses

2101-02-OE05 Cifras poboacionais de referencia

Estado

En curso

Programa estatístico anual

As cifras con data de referencia 1 de xaneiro de 2020 definitivas e con data de referencia 1 de xullo de 2020 provisionais difundiranse na internet en febreiro de 2021

Execución

Fase	Porcentaxe
Preparación e recollida de datos	50 de 50
Elaboración das táboas	40 de 40
Difusión dos resultados: difundiron os resultados segundo o calendario establecido	10 de 10

Grao de execución: 100 %

Indicador de puntualidade (calendario): 100 %

Indicador de oportunidade

Dato	Valor
Datos a 1 de xaneiro	13 meses
Datos a 1 de xullo. Datos provisionais	7 meses

Valor medio: 10 meses

Para o cálculo do indicador de oportunidade tómase a data concreta de referencia dos datos. Recálculase para os anos anteriores

2101-03-OE05 Táboas de mortalidade

Estado

En curso

Programa estatístico anual

O ano 2018 difundirase na internet en febreiro de 2021

Execución

Fase	Porcentaxe
Preparación e recollida de datos	50 de 50
Elaboración das táboas	40 de 40
Difusión dos resultados: difundiron os resultados segundo o calendario establecido	10 de 10

Grao de execución: 100 %

Indicador de puntualidade (calendario): 100 %

Indicador de oportunidade

Dato	Valor
Esperanza de vida ao nacer. Galicia. Datos provisionais	14 meses
Táboa de mortalidade	26 meses

Valor medio: 20 meses

2101-04-AE05 Explotación do movemento natural da poboación

Programa estatístico anual

A información referida ao ano 2019, datos definitivos, difundirase na internet en febreiro de 2021

A información referida ao segundo trimestre do ano 2020, datos provisionais, difundirase na internet en xaneiro de 2021

A información referida ao terceiro trimestre do ano 2020, datos provisionais, difundirase na internet en abril de 2021

A información referida ao total anual do ano 2020, datos provisionais, difundirase na internet en xullo de 2021

A información referida ao primeiro trimestre do ano 2021 e o total anual do ano 2020, datos provisionais, xunto cos nomes dos neonatos de 2020, difundirase na internet en outubro de 2021

Execución

Traballos executados: difundiron os resultados segundo o calendario establecido

Grao de execución: 100 %

Indicador de puntualidade (calendario): 100 %

Indicador de oportunidade

Dato	Valor
Nacementos en Galicia, datos trimestrais. Datos provisionais	7 meses
Nacementos. Datos anuais	14 meses
Nomes dos neonatos	10 meses

Valor medio: 10.3 meses

2101-05-AE05 Explotación dos movementos migratorios

Programa estatístico anual

O ano 2020 difundirase na internet en agosto de 2021

Execución

Traballos executados: difundiron os resultados segundo o calendario establecido

Grao de execución: 100 %

Indicador de puntualidade (calendario): 100 %

Indicador de oportunidade

Dato	Valor
Movementos migratorios	8 meses

2101-06-AE05 Nomenclátor e explotación do padrón municipal de habitantes

Programa estatístico anual

Difundiranse na internet as cifras de poboación, o nomenclátor e os nomes e apelidos da poboación residente en Galicia do ano 2020 en febreiro de 2021 e os datos provisionais das cifras de poboación a 01/01/2021 en abril de 2021

Execución

Traballos executados: difundiron os resultados das cifras de poboación do ano 2020 adiantándose ao calendario establecido (en xaneiro) e o resto segundo o calendario establecido

Grao de execución: 100 %

Indicador de puntualidade (calendario): 100 %

Indicador de oportunidade

Dato	Valor
Nomenclator: poboación das entidades locais	13 meses
Cifras oficiais de poboación	12 meses
Cifras oficiais de poboación. Datos provisionais	3 meses
Nomes e apelidos da poboación residente en Galicia	13 meses

Valor medio: 10.2 meses

Para o cálculo do indicador de oportunidade tómase a data concreta de referencia dos datos (1 de xaneiro). Recalcúlase para os anos anteriores

2101-07-OE05 Explotación estatística do Rexistro de Parellas de Feito

Estado

En curso

Programa estatístico anual

O ano 2020 difundirase na internet en febreiro de 2021

Execución

Fase	Porcentaxe
Preparación e recollida de datos	20 de 20
Elaboración das táboas	70 de 70
Difusión dos resultados: difundiron os resultados segundo o calendario establecido	10 de 10

Grao de execución: 100 %

Indicador de puntualidade (calendario): 100 %

Indicador de oportunidade

Dato	Valor
Número de expedientes con resolución de inscrición	2 meses

2101-08-AE05 Galicia aberta: a emigración en cifras

Programa estatístico anual

O ano 2020 difundirase na internet en outubro de 2021

Execución

Traballos executados: difundiron os resultados en novembro de 2021

Grao de execución: 100 %

Indicador de puntualidade (calendario): 50 %

Indicador de oportunidade

Dato	Valor
Censo electoral de galegos residentes no estranxeiro	11 meses

2101-09-AE05 Carga de poboación estacional dos concellos de Galicia

Programa estatístico anual

O ano 2019 difundirase na internet en setembro de 2021

Execución

Traballos executados: difundiron os resultados segundo o calendario establecido

Grao de execución: 100 %

Indicador de puntualidade (calendario): 100 %

Indicador de oportunidade

Dato	Valor
Carga de poboación que pernoita. Ind estrutural (Dato de final de ano)	21 meses
Carga de poboación que pernoita. Ind conxuntural (Media dos trimestres)	25.5 meses

Valor medio: 23.2 meses

2101-10-AE05 Indicadores migratorios

Programa estatístico anual

O ano 2021 dos indicadores relativos a galegos residentes no estranxeiro e o ano 2020 do resto de indicadores difundiranse na internet en agosto de 2021

Execución

Traballos executados: difundiron os resultados segundo o calendario establecido

Grao de execución: 100 %

Indicador de puntualidade (calendario): 100 %

Indicador de oportunidade

Dato	Valor
Galegos residentes no estranxeiro	7 meses
Serie de indicadores	8 meses

Valor medio: 7.5 meses

Para o cálculo do indicador de oportunidade na serie de galegos residentes no estranxeiro tómase a data concreta de referencia dos datos (1 de xaneiro)

2101-11-AE05 Indicadores de infancia e adolescencia

Programa estatístico anual

Difundiranse na internet en varias datas a medida que o permitan as fontes

Execución

Traballos executados: difundiron a meirande parte dos indicadores. Non se actualizaron algúns indicadores de sanidade por retrasos na publicación de datos na fonte orixinal

Grao de execución: 98 %

2102-01-OE05 Estatística de familias numerosas

Estado

En curso

Programa estatístico anual

O ano 2020 difundirase na internet en xullo de 2021

Execución

Fase	Porcentaxe
Preparación e recollida de datos	20 de 20
Elaboración das táboas	70 de 70
Difusión dos resultados: difundiron os resultados segundo o calendario establecido	10 de 10

Grao de execución: 100 %

Indicador de puntualidade (calendario): 100 %

Indicador de oportunidade

Dato	Valor
Títulos de familia numerosa	7 meses

2102-02-OE05 Enquisa estrutural a fogares (EEF)

Estado

En curso

Programa estatístico anual

O ano 2020 difundirase na internet en decembro de 2021

Execución

Fase	Porcentaxe
Preparación e recollida de datos	50 de 50
Elaboración das táboas	40 de 40
Difusión dos resultados: difundiron os resultados segundo o calendario establecido	10 de 10

Grao de execución: 100 %

Indicador de puntualidade (calendario): 100 %

Indicador de oportunidade

Dato	Valor
Fogares	12 meses

2201-01-OE05 Explotación do Rexistro galego de interrupcións voluntarias do embarazo

Estado

En cumprimento

Programa estatístico anual

O ano 2020 difundirase na internet en outubro de 2021

Execución

Fase	Porcentaxe
Preparación e recollida de datos	20 de 20
Elaboración das táboas	35 de 70
Difusión dos resultados: non se rematou a fase de elaboración das táboas xa que non se difundiron resultados	0 de 10

Grao de execución: 55 %

Indicador de puntualidade (calendario): 0 %

Indicador de oportunidade

Dato	Valor
Interrupcións voluntarias do embarazo	15 meses*

2201-02-AE05 Información estatística do sistema sanitario galego

Programa estatístico anual

O ano 2019 difundirase na internet en abril de 2021

Execución

Traballos executados: difundiron os resultados segundo o calendario establecido

Grao de execución: 100 %

Indicador de puntualidade (calendario): 100 %

Indicador de oportunidade

Dato	Valor
Establecementos sanitarios con réxime de internado: camas, persoal, atención a enfermos e gastos	16 meses
Indicadores de funcionamento dos establecementos sanitarios con réxime de internado (Camas en funcionamento por mil habitantes)	16 meses

Valor medio: 16 meses

2202-01-OE05 Sistema de información sobre a lista de espera cirúrxica

Estado

En curso

Programa estatístico anual

Os resultados a 31/12/2020 difundirase na internet en xaneiro de 2021

Os resultados a 30/06/2021 difundirase na internet en xullo de 2021

Execución

Fase	Porcentaxe
Preparación e recollida de datos	20 de 20
Elaboración das táboas	70 de 70
Difusión dos resultados: difundiron os resultados segundo o calendario establecido	10 de 10

Grao de execución: 100 %

Indicador de puntualidade (calendario): 100 %

Indicador de oportunidade

Dato	Valor
Días de espera media en listas de espera quirúrxica; Sergas (sen Hospital Povisa)	1 mes

2204-01-OE05 Explotación do Rexistro galego da sida

Estado

En cumprimento

Programa estatístico anual

O ano 2020 difundirase na internet en novembro de 2021

Execución

Fase	Porcentaxe
Preparación e recollida de datos	20 de 20
Elaboración das táboas	70 de 70
Difusión dos resultados: difundiron os resultados en decembro de 2021	10 de 10

Grao de execución: 100 %

Indicador de puntualidade (calendario): 50 %

Indicador de oportunidade

Dato	Valor
Casos de Sida	12 meses

2204-02-OE05 Explotación do Rexistro galego de tuberculose

Estado

En curso

Programa estatístico anual

O ano 2020 difundirase na internet en decembro de 2021

Execución

Fase	Porcentaxe
Preparación e recollida de datos	20 de 20
Elaboración das táboas	70 de 70
Difusión dos resultados: difundiron os resultados segundo o calendario establecido	10 de 10

Grao de execución: 100 %

Indicador de puntualidade (calendario): 100 %

Indicador de oportunidade

Dato	Valor
Casos de tuberculose	12 meses

2204-03-AE05 Enfermidades de declaración obrigatoria

Programa estatístico anual

O ano 2020 difundirase na internet en setembro de 2021

Execución

Traballos executados: non se difundiron os resultados programados

Grao de execución: 0 %

Indicador de puntualidade (calendario): 0 %

Indicador de oportunidade

Dato	Valor
Nº de casos de parotidite	21 meses*

2205-01-OE05 Análise da mortalidade

Estado

En cumprimento

Programa estatístico anual

O ano 2019 difundirase na internet en novembro de 2021

Execución

Fase	Porcentaxe
Preparación e recollida de datos	50 de 50
Elaboración das táboas	20 de 40
Difusión dos resultados: non se rematou a fase de elaboración das táboas xa que non se difundiron resultados	0 de 10

Grao de execución: 70 %

Indicador de puntualidade (calendario): 0 %

Indicador de oportunidade

Dato	Valor
Defuncións segundo a súa causa por sexo e grupos de idade	28.5 meses*

2206-01-OE05 Admisións a tratamento por consumo de substancias psicoactivas

Estado

En cumprimento

Programa estatístico anual

O ano 2020 difundirase na internet en outubro de 2021

Execución

Fase	Porcentaxe
Preparación e recollida de datos	20 de 20
Elaboración das táboas	70 de 70
Difusión dos resultados: difundiron os resultados en febreiro de 2022	10 de 10

Grao de execución: 100 %

Indicador de puntualidade (calendario): 0 %

Indicador de oportunidade

Dato	Valor
Admisións a tratamento	14 meses

2306-02-OE05 Mortalidade por reacción aguda ao consumo de drogas

Estado

En cumprimento

Programa estatístico anual

O ano 2020 difundirase na internet en decembro de 2021

Execución

Fase	Porcentaxe
Preparación e recollida de datos	0 de 20
Elaboración das táboas	0 de 70
Difusión dos resultados: non se difundiron os resultados programados	0 de 10

Grao de execución: 0 %

Indicador de puntualidade (calendario): 0 %

Indicador de oportunidade

Dato	Valor
Indicador de mortalidade por reacción aguda ao consumo de substancias psicoactivas	21 meses*

2301-01-OE05 Estatística do ensino non universitario en Galicia

Estado

En curso

Programa estatístico anual

Os resultados detallados definitivos referidos ao curso 2018/2019 difundiranse na internet en xaneiro de 2021

Os resultados detallados definitivos referidos ao curso 2019/2020 difundiranse na internet en xullo de 2021

Os principais resultados provisionais referidos ao curso 2020/2021 difundiranse na internet en setembro de 2021

Execución

Fase	Porcentaxe
Preparación e recollida de datos	20 de 20
Elaboración das táboas	70 de 70
Difusión dos resultados: difundiron os datos definitivos do curso 2018/2019 segundo o calendario establecido, os do curso 2019/2020 en outubro de 2021 e os datos provisionais do curso 2020/2021 en febreiro de 2022	10 de 10

Grao de execución: 100 %

Indicador de puntualidade (calendario): 33.33 %

Indicador de oportunidade

Dato	Valor
Principais resultados (alumnado matriculado en educación primaria e ESO). Galicia. Datos provisionais	6 meses
Nº de alumnos en ensinanzas de réxime xeral (Resultados detallados Estatística e Indicadores)	11.5 meses

Valor medio: 8.8 meses

2305-01-OE05 Datos estatísticos do Sistema universitario de Galicia

Estado

En curso

Programa estatístico anual

Os cursos 2016/2017, 2017/2018 e 2018/2019 difundirase na internet en setembro de 2021

Execución

Fase	Porcentaxe
Preparación e recollida de datos	0 de 20
Elaboración das táboas	0 de 70
Difusión dos resultados: non se difundiron os datos dos cursos 2017-2018 e 2018-2019 programados	0 de 10

Grao de execución: 0 %

Indicador de puntualidade (calendario): 0 %

Indicador de oportunidade

Dato	Valor
Número de alumnos matriculados en títulos de 1 ^o e 2 ^o ciclo	33 meses*

2306-01-OE05 Inserción laboral das persoas tituladas de formación profesional

Estado

En curso

Programa estatístico anual

Os resultados referidos ao alumnado que rematou no curso 2017/2018 difundiranse na internet no último trimestre do ano 2021

Execución

Fase	Porcentaxe
Preparación e recollida de datos	0 de 50
Elaboración das táboas	0 de 40
Difusión dos resultados: non se difundiron os resultados programados	0 de 10

Grao de execución: 0 %

Indicador de puntualidade (calendario): 0 %

Indicador de oportunidade

Dato	Valor
Inserción laboral das persoas tituladas en FP aos dous anos de titularse	43 meses*

2307-01-OE05 Estatística de escolas, casas de oficio e obradoiros de emprego

Estado

En curso

Programa estatístico anual

O ano 2020 difundirase na internet en setembro de 2021

Execución

Fase	Porcentaxe
Preparación e recollida de datos	20 de 20
Elaboración das táboas	70 de 70
Difusión dos resultados: difundiron os resultados segundo o calendario establecido	10 de 10

Grao de execución: 100 %

Indicador de puntualidade (calendario): 100 %

Indicador de oportunidade

Dato	Valor
Programas mixtos	9 meses

2401-01-OE05 Datos sobre ocupacións máis contratadas

Estado

En curso

Programa estatístico anual

O ano 2020 difundirase na internet en marzo de 2021

Execución

Fase	Porcentaxe
Preparación e recollida de datos	50 de 50
Elaboración das táboas	40 de 40
Difusión dos resultados: difundiron os resultados segundo o calendario establecido	10 de 10

Grao de execución: 100 %

Indicador de puntualidade (calendario): 100 %

Indicador de oportunidade

Dato	Valor
Número de contratados por comarca	3 meses

2401-02-OE05 Persoal ao servizo da Administración autonómica

Estado

En cumprimento

Programa estatístico anual

O segundo semestre de 2020 difundirase na internet en febreiro de 2021

O primeiro semestre do 2021 difundirase na internet en setembro de 2021

Execución

Fase	Porcentaxe
Preparación e recollida de datos	20 de 20
Elaboración das táboas	55 de 70
Difusión dos resultados: publicaron os datos do 2º sementre de 2020 en marzo de 2022	5 de 10

Grao de execución: 80 %

Indicador de puntualidade (calendario): 0 %

Indicador de oportunidade

Dato	Valor
Persoal ao servizo da Administración autonómica	12 meses*

2401-03-OE05 Enquisa de poboación activa de Galicia (EPA)

Estado

En cumprimento

Programa estatístico anual

O cuarto trimestre de 2020 difundirase na internet o 28 de xaneiro de 2021

O primeiro trimestre de 2021 difundirase na internet o 29 de abril de 2021

O segundo trimestre de 2021 difundirase na internet o 29 de xullo de 2021

O terceiro trimestre de 2021 difundirase na internet o 28 de outubro de 2021

Execución

Fase	Porcentaxe
Preparación e recollida de datos	50 de 50
Elaboración das táboas	40 de 40
Difusión dos resultados: difundiron os resultados segundo o calendario establecido	10 de 10

Grao de execución: 100 %

Indicador de puntualidade (calendario): 100 %

Indicador de oportunidade

Dato	Valor
Poboación de 16 e máis anos por sexo, grupos de idade e relación coa actividade económica	1 mes

2401-04-OE05 Apertura de centros de traballo

Estado

En curso

Programa estatístico anual

Os anos 2016, 2017, 2018, 2019 e 2020 difundírase na internet en setembro de 2021

Execución

Fase	Porcentaxe
Preparación e recollida de datos	20 de 20
Elaboración das táboas	53 de 70
Difusión dos resultados: non difundiron os resultados desglosados por CNAE. Difundiron os resultados segundo o calendario establecido	7 de 10

Grao de execución: 80 %

Indicador de puntualidade (calendario): 100 %

Indicador de oportunidade

Dato	Valor
Centros de traballo	9 meses

2401-05-OE05 Centros especiais de emprego

Estado

En curso

Programa estatístico anual

O ano 2020 difundírase na internet en maio de 2021

Execución

Fase	Porcentaxe
Preparación e recollida de datos	20 de 20
Elaboración das táboas	70 de 70
Difusión dos resultados: difundiron os resultados en febreiro de 2022	10 de 10

Grao de execución: 100 %

Indicador de puntualidade (calendario): 0 %

Indicador de oportunidade

Dato	Valor
Número de centros especiais de emprego	14 meses

2401-06-AE05 Información do mercado laboral rexistrado

Programa estatístico anual

A información referida a decembro de 2020 difundirase na internet en xaneiro de 2021
 A información referida a xaneiro de 2021 difundirase na internet en febreiro de 2021
 A información referida a febreiro de 2021 difundirase na internet en marzo de 2021
 A información referida a marzo de 2021 difundirase na internet en abril de 2021
 A información referida a abril de 2021 difundirase na internet en maio de 2021
 A información referida a maio de 2021 difundirase na internet en xuño de 2021
 A información referida a xuño de 2021 difundirase na internet en xullo de 2021
 A información referida a xullo de 2021 difundirase na internet en agosto de 2021
 A información referida a agosto de 2021 difundirase na internet en setembro de 2021
 A información referida a setembro de 2021 difundirase na internet en outubro de 2021
 A información referida a outubro de 2021 difundirase na internet en novembro de 2021
 A información referida a novembro de 2021 difundirase na internet en decembro de 2021

Execución

Traballos executados: difundiron os resultados segundo o calendario establecido

Grao de execución: 100 %

Indicador de puntualidade (calendario): 100 %

Indicador de oportunidade

Dato	Valor
Afiliacións á seguridade social. Último día de mes	1 mes
Afiliacións á seguridade social. Media mensual	1 mes

Valor medio: 1 mes

2401-07-AE05 Explotación da mostra continua de vidas laborais

Programa estatístico anual

O ano 2019 difundirase na internet en outubro de 2021

Execución

Traballos executados: difundiron os resultados segundo o calendario establecido

Grao de execución: 100 %

Indicador de puntualidade (calendario): 100 %

Indicador de oportunidade

Dato	Valor
Afiliados segundo principais características (tempo afiliación..)	22 meses

2401-08-AE05 EPA. Estatística de fluxos da poboación activa

Programa estatístico anual

O cuarto trimestre de 2020 difundirase na internet o 28 de xaneiro de 2021

O primeiro trimestre de 2021 difundirase na internet o 29 de abril de 2021

O segundo trimestre de 2021 difundirase na internet o 29 de xullo de 2021

O terceiro trimestre de 2021 difundirase na internet o 28 de outubro de 2021

Execución

Traballos executados: difundiron os resultados segundo o calendario establecido

Grao de execución: 100 %

Indicador de puntualidade (calendario): 100 %

Indicador de oportunidade

Dato	Valor
Poboación ocupada, parada ou inactiva segundo a súa situación no trimestre anterior	1 mes

2401-09-AE05 Informe do paro rexistrado

Programa estatístico anual

Os resultados referidos a un mes difundiranse na internet ao mes seguinte

Execución

Traballos executados: difundiron os resultados segundo o calendario establecido

Grao de execución: 100 %

Indicador de puntualidade (calendario): 100 %

Indicador de oportunidade

Dato	Valor
Paro rexistrado por concellos, metodoloxía SISPE	1 mes

2401-10-OE05 Afiliacións á Seguridade Social por concello de residencia da persoa afiliada

Estado

En curso

Programa estatístico anual

Os resultados de decembro de 2020 difundiranse na internet o 27 de xaneiro de 2021

Os resultados de marzo de 2021 difundiranse na internet o 28 de abril de 2021

Os resultados de xuño de 2021 difundiranse na internet o 28 de xullo de 2021

Os resultados de setembro de 2021 difundiranse na internet o 28 de outubro de 2021

Execución

Fase	Porcentaxe
Preparación e recollida de datos	20 de 20
Elaboración das táboas	70 de 70
Difusión dos resultados: difundiron os resultados segundo o calendario establecido	10 de 10

Grao de execución: 100 %

Indicador de puntualidade (calendario): 100 %

Indicador de oportunidade

Dato	Valor
Afiliados á Seguridade Social en alta laboral segundo o concello de residencia, o sexo e a idade	1 mes

2401-11-AE05 EPA. Variables de submostra

Programa estatístico anual

O ano 2020 difundirase na internet en xuño de 2021

Execución

Traballos executados: difundiron os resultados segundo o calendario establecido

Grao de execución: 100 %

Indicador de puntualidade (calendario): 100 %

Indicador de oportunidade

Dato	Valor
Ocupados por tipo de posto laboral, sexo e grupos de idade	6 meses

2401-12-AE05 Emprego na Seguridade Social e Mutualidades

Programa estatístico anual

O ano 2020 difundirase na internet en maio de 2021

Execución

Traballos executados: difundiron os resultados segundo o calendario establecido

Grao de execución: 100 %

Indicador de puntualidade (calendario): 100 %

Indicador de oportunidade

Dato	Valor
Afiliados á Seguridade Social e mutualidades. Ind conxuntural (Media dos trimestres)	9.5 meses
Afiliados á Seguridade Social e mutualidades. Ind estrutural (Dato de final de ano)	5 meses

Valor medio: 7.2 meses

2401-13-AE05 Explotación do Rexistro de Contratos Laborais

Programa estatístico anual

Os resultados referidos a un mes difundiranse na internet ao mes seguinte

Execución

Traballos executados: difundiron os resultados segundo o calendario establecido

Grao de execución: 100 %

Indicador de puntualidade (calendario): 100 %

Indicador de oportunidade

Dato	Valor
Número de contratos laborais segundo concello do centro de cotización	1 mes

2402-01-OE05 Sinistralidade laboral

Estado

En curso

Programa estatístico anual

O ano 2020 difundirase en dispositivo de memoria USB e na internet en xullo de 2021

Execución

Fase	Porcentaxe
Preparación e recollida de datos	20 de 20
Elaboración das táboas	70 de 70
Difusión dos resultados: difundiron os resultados segundo o calendario establecido. Non difundiron en dispositivo de memoria USB	9 de 10

Grao de execución: 99 %

Indicador de puntualidade (calendario): 100 %

Indicador de oportunidade

Dato	Valor
Accidentes de traballo con baixa (en xornada de traballo)	7 meses

2402-02-AE05 EPA. Módulo sobre accidentes laborais e problemas de saúde relacionados co traballo

Programa estatístico anual

O ano 2020 difundirase na internet en setembro de 2021

Execución

Traballo executado: difundiron os resultados segundo o calendario establecido

Grao de execución: 100 %

Indicador de puntualidade (calendario): 100 %

Indicador de oportunidade

Dato	Valor
Persoas de 16 a 74 anos ocupadas ou que traballaron no último ano, segundo tivesen ou non algún accidente durante a xornada laboral ou nos traxectos. Galicia	9 meses

2403-01-AE05 Estudo sobre salarios

Programa estatístico anual

A información sobre salarios desde a perspectiva do fogar difundirase na internet en marzo de 2021

A información sobre o mercado de traballo en Galicia difundirase na internet en maio de 2021

A información sobre a remuneración do factor traballo na economía galega difundirase na internet en xuño de 2021

A información sobre salarios desde o punto de vista do pagador difundirase na internet en xullo de 2021

A información sobre salarios nos sete grandes concellos galegos difundirase na internet en outubro de 2021

A información sobre salarios nas fontes tributarias difundirase na internet en decembro de 2021

A información sobre salarios dende o punto de vista do perceptor difundirase na internet en maio 2021

Execución

Traballos executados: difundiron os resultados segundo o calendario establecido

Grao de execución: 100 %

Indicador de puntualidade (calendario): 100 %

Indicador de oportunidade

Dato	Valor
O mercado de traballo en Galicia	5 meses
A remuneración do factor traballo na economía galega	6 meses
Salarios desde o punto de vista do pagador	7 meses
Salarios nas fontes tributarias	12 meses

Valor medio: 7.5 meses

2403-02-AE05 EPA. Decil de salarios do emprego principal

Programa estatístico anual

O ano 2020 difundirase na internet en novembro de 2021

Execución

Traballos executados: difundiron os resultados segundo o calendario establecido

Grao de execución: 100 %

Indicador de puntualidade (calendario): 100 %

Indicador de oportunidade

Dato	Valor
Asalariados por tipo de xornada	11 meses

2403-03-AE05 Explotación da Enquisa de estrutura salarial

Programa estatístico anual

A información do ano 2018 difundirase na internet en maio de 2021

Execución

Traballos executados: difundiron os resultados segundo o calendario establecido

Grao de execución: 100 %

Indicador de puntualidade (calendario): 100 %

Indicador de oportunidade

Dato	Valor
Composición do salario bruto	29 meses

2404-01-OE05 Empresas de traballo temporal

Estado

En curso

Programa estatístico anual

O ano 2020 difundirase na internet en setembro de 2021

Execución

Fase	Porcentaxe
Preparación e recollida de datos	20 de 20
Elaboración das táboas	70 de 70
Difusión dos resultados: difundiron os resultados segundo o calendario establecido	10 de 10

Grao de execución: 100 %

Indicador de puntualidade (calendario): 100 %

Indicador de oportunidade

Dato	Valor
Nº de contratos	9 meses

2406-01-AE05 Negociación colectiva

Programa estatístico anual

Os resultados definitivos a 31/12/2020 difundiranse na internet en abril de 2021

Os resultados provisionais a 30/04/2021 difundiranse na internet en maio de 2021

Os resultados provisionais a 30/06/2021 difundiranse na internet en xullo de 2021

Os resultados provisionais a 30/09/2021 difundiranse na internet en outubro de 2021

Execución

Traballos executados: difundiron os resultados según o calendario previsto

Grao de execución: 100 %

Indicador de puntualidade (calendario): 100 %

Indicador de oportunidade

Dato	Valor
Número de convenios colectivos. Datos anuais.	4 meses
Número de convenios colectivos. Datos provisionais	1 mes

Valor medio: 2.5 meses

2406-02-AE05 Conciliacións individuais e colectivas

Programa estatístico anual

O ano 2020 difundirase na internet en setembro de 2021

Execución

Traballos executados: difundiron os resultados segundo o calendario establecido

Grao de execución: 100 %

Indicador de puntualidade (calendario): 100 %

Indicador de oportunidade

Dato	Valor
Conciliacións no anuario sociolaboral (Nº de conciliacións individuais)	9 meses

2407-01-OE05 Eleccións sindicais

Estado

En curso

Programa estatístico anual

O ano 2020 difundirase na internet en setembro de 2021

Execución

Fase	Porcentaxe
Preparación e recollida de datos	20 de 20
Elaboración das táboas	70 de 70
Difusión dos resultados: difundiron os resultados segundo o calendario establecido	10 de 10

Grao de execución: 100 %

Indicador de puntualidade (calendario): 100 %

Indicador de oportunidade

Dato	Valor
Participación electoral	9 meses

2408-01-OE05 Infraccións e sancións na orde social

Estado

En curso

Programa estatístico anual

O ano 2020 difundirase na internet en setembro de 2021

Execución

Fase	Porcentaxe
Preparación e recollida de datos	20 de 20
Elaboración das táboas	70 de 70
Difusión dos resultados: difundiron os resultados segundo o calendario establecido	10 de 10

Grao de execución: 100 %

Indicador de puntualidade (calendario): 100 %

Indicador de oportunidade

Dato	Valor
Infraccións e sancións	9 meses

2409-01-OE05 Procedementos de despedimento colectivo, suspensión de contratos e redución de xornada

Estado

En curso

Programa estatístico anual

O ano 2020 difundirase na internet en setembro de 2021

Execución

Fase	Porcentaxe
Preparación e recollida de datos	20 de 20
Elaboración das táboas	70 de 70
Difusión dos resultados: difundiron os resultados segundo o calendario establecido	10 de 10

Grao de execución: 100 %

Indicador de puntualidade (calendario): 100 %

Indicador de oportunidade

Dato	Valor
Expedientes	9 meses

2410-01-OE05 Desprazamento transnacional de persoas traballadoras

Estado

En curso

Programa estatístico anual

O ano 2020 difundirase na internet en setembro de 2021

Execución

Fase	Porcentaxe
Preparación e recollida de datos	20 de 20
Elaboración das táboas	70 de 70
Difusión dos resultados: difundiron os resultados segundo o calendario establecido	10 de 10

Grao de execución: 100 %

Indicador de puntualidade (calendario): 100 %

Indicador de oportunidade

Dato	Valor
Persoas traballadoras	9 meses

2501-01-OE05 Enquisa conxuntural a fogares

Estado

En curso

Programa estatístico anual

O cuarto trimestre de 2020 difundirase na internet o 4 de xaneiro de 2021

O primeiro trimestre de 2021 difundirase na internet o 5 de abril de 2021

O segundo trimestre de 2021 difundirase na internet o 2 de xullo de 2021

O terceiro trimestre de 2021 difundirase na internet o 4 de outubro de 2021

Execución

Fase	Porcentaxe
Preparación e recollida de datos	50 de 50
Elaboración das táboas	40 de 40
Difusión dos resultados: difundiron os resultados segundo o calendario establecido	10 de 10

Grao de execución: 100 %

Indicador de puntualidade (calendario): 100 %

Indicador de oportunidade

Dato	Valor
Índice de confianza do consumidor e as súas compoñentes	1 mes

2502-01-OE05 Indicadores de cohesión social

Estado

En curso

Programa estatístico anual

Difundiranse na internet en varias datas segundo o permitan as fontes

Execución

Fase	Porcentaxe
Preparación e recollida de datos	50 de 50
Elaboración das táboas	40 de 40
Difusión dos resultados: difundiron os resultados programados	10 de 10

Grao de execución: 100 %

2503-01-OE05 Estatística sobre persoas beneficiarias da Risga e das axudas de inclusión social

Estado

En curso

Programa estatístico anual

O ano 2020 difundirase na internet en xuño de 2021

Execución

Fase	Porcentaxe
Preparación e recollida de datos	20 de 20
Elaboración das táboas	70 de 70
Difusión dos resultados: difundiron os resultados segundo o calendario establecido	10 de 10

Grao de execución: 100 %

Indicador de puntualidade (calendario): 100 %

Indicador de oportunidade

Dato	Valor
Persoas beneficiarias	6 meses

2503-02-AE05 Pensións e outras prestacións

Programa estatístico anual

O ano 2020 difundirase na internet en setembro de 2021.

Execución

Traballos executados: difundiron os resultados segundo o calendario establecido

Grao de execución: 100 %

Indicador de puntualidade (calendario): 100 %

Indicador de oportunidade

Dato	Valor
Número de beneficiarios das prestacións non contributivas e asistenciais por tipo de prestación	9 meses

2503-03-OE05 Pensións da Seguridade Social por concello de residencia da persoa pensionista

Estado

En curso

Programa estatístico anual

O ano 2020 difundirase na internet en xuño do 2021.

Execución

Fase	Porcentaxe
Preparación e recollida de datos	20 de 20
Elaboración das táboas	35 de 70
Difusión dos resultados: non se rematou a fase de elaboración das táboas por non recibir a información da fonte orixinal	0 de 10

Grao de execución: 55 %

Indicador de puntualidade (calendario): 0 %

Indicador de oportunidade

Dato	Valor
Número de pensionistas	15 meses*

2505-01-AE05 EPA. Estatística de mobilidade laboral e xeográfica

Programa estatístico anual

O ano 2021 difundirase na internet en outubro de 2021.

Execución

Traballos executados: difundiron os resultados segundo o calendario establecido

Grao de execución: 100 %

Indicador de puntualidade (calendario): 100 %

Indicador de oportunidade

Dato	Valor
Ocupados segundo o tempo de residencia no seu concello	0 meses

2506-01-OE05 Sistema de indicadores de lonxeidade

Estado

En curso

Programa estatístico anual

Difundiranse na internet en varias datas segundo o permitan as fontes e publicárase un resumo de resultados en maio de 2021

Execución

Fase	Porcentaxe
Preparación e recollida de datos	50 de 50
Elaboración das táboas	40 de 40
Difusión dos resultados: difundiron os resultados segundo o calendario establecido	10 de 10

Grao de execución: 100 %

2506-02-OE05 Estatística de protección de menores

Estado

En curso

Programa estatístico anual

O ano 2020 difundirase na internet en xullo de 2021

Execución

Fase	Porcentaxe
Preparación e recollida de datos	20 de 20
Elaboración das táboas	70 de 70
Difusión dos resultados: difundiron os resultados segundo o calendario establecido	10 de 10

Grao de execución: 100 %

Indicador de puntualidade (calendario): 100 %

Indicador de oportunidade

Dato	Valor
Adopcións e acollementos	7 meses

2506-03-OE05 Explotación do Rexistro único de entidades prestadoras de servizos sociais

Estado

En curso

Programa estatístico anual

O ano 2020 difundirase na internet en marzo de 2021

Execución

Fase	Porcentaxe
Preparación e recollida de datos	20 de 20
Elaboración das táboas	70 de 70
Difusión dos resultados: difundiron os resultados en abril de 2021	10 de 10

Grao de execución: 100 %

Indicador de puntualidade (calendario): 50 %

Indicador de oportunidade

Dato	Valor
Entidades prestadoras de servizos sociais	4 meses

2506-05-AE05 EPA. Estudo sobre a relación coa actividade da poboación xuvenil

Programa estatístico anual

O cuarto trimestre de 2020 difundirase na internet o 28 de xaneiro de 2021

O primeiro trimestre de 2021 difundirase na internet o 29 de abril de 2021

O segundo trimestre de 2021 difundirase na internet o 29 de xullo de 2021

O terceiro trimestre de 2021 difundirase na internet o 28 de outubro de 2021

Execución

Traballos executados: difundiron os resultados segundo o calendario establecido

Grao de execución: 100 %

Indicador de puntualidade (calendario): 100 %

Indicador de oportunidade

Dato	Valor
Poboación entre 16 e 29 anos por sexo, grupos de idade e relación coa actividade económica. Galicia.	1 mes

2507-01-OE05 Explotación do censo de persoas con discapacidade

Estado

En curso

Programa estatístico anual

O ano 2020 difundirase na internet en abril de 2021

Execución

Fase	Porcentaxe
Preparación e recollida de datos	20 de 20
Elaboración das táboas	70 de 70
Difusión dos resultados: difundiron os resultados adiantándose ao calendario establecido (en marzo)	10 de 10

Grao de execución: 100 %

Indicador de puntualidade (calendario): 100 %

Indicador de oportunidade

Dato	Valor
Poboación con discapacidade	3 meses

2507-02-AE05 EPA. Emprego das persoas con discapacidade

Programa estatístico anual

O ano 2019 difundirase na internet en febreiro de 2021

Execución

Traballos executados: difundiron os resultados segundo o calendario establecido

Grao de execución: 100 %

Indicador de puntualidade (calendario): 100 %

Indicador de oportunidade

Dato	Valor
Poboación de 16 a 64 anos segundo a relación coa actividade e se teñen ou non discapacidade. Galicia. (Taxa de emprego)	14 meses

2508-01-OE05 Estatística de violencia de xénero

Estado

En curso

Programa estatístico anual

O segundo semestre do ano 2020 e o total deste ano difundiranse na internet en febreiro de 2021

O primeiro semestre do ano 2021 difundirase na internet en agosto de 2021

Execución

Fase	Porcentaxe
Preparación e recollida de datos	20 de 20
Elaboración das táboas	70 de 70
Difusión dos resultados: difundiron os resultados adiantándose ao calendario establecido (en xaneiro e xullo)	10 de 10

Grao de execución: 100 %

Indicador de puntualidade (calendario): 100 %

Indicador de oportunidade

Dato	Valor
Axudas e medidas de protección	1 mes

2511-01-OE05 Estatística de chamadas ao Centro Integrado de Atención ás Emerxencias 112

Estado

En curso

Programa estatístico anual

O ano 2020 difundirase na internet en marzo de 2021

Execución

Fase	Porcentaxe
Preparación e recollida de datos	20 de 20
Elaboración das táboas	70 de 70
Difusión dos resultados: difundiron os resultados segundo o calendario establecido	10 de 10

Grao de execución: 100 %

Indicador de puntualidade (calendario): 100 %

Indicador de oportunidade

Dato	Valor
Chamadas atendidas	3 meses

2511-02-AE05 Asistencia xurídica gratuíta

Programa estatístico anual

O ano 2020 difundirase na internet en marzo de 2021

Execución

Traballos executados: difundiron os resultados segundo o calendario establecido

Grao de execución: 100 %

Indicador de puntualidade (calendario): 100 %

Indicador de oportunidade

Dato	Valor
Recoñecemento e demanda de xustiza gratuíta (serie demandas)	3 meses

2511-03-OE05 Estatística de execución de medidas xudiciais impostas a menores

Estado

En curso

Programa estatístico anual

O ano 2020 difundirase na internet en xullo de 2021

Execución

Fase	Porcentaxe
Preparación e recollida de datos	20 de 20
Elaboración das táboas	70 de 70
Difusión dos resultados: difundiron os resultados adiantándose ao calendario establecido (en maio)	10 de 10

Grao de execución: 100 %

Indicador de puntualidade (calendario): 100 %

Indicador de oportunidade

Dato	Valor
Número total de medidas impostas nas resolucións notificadas	5 meses

2601-01-AE05 Estatística de bibliotecas públicas

Programa estatístico anual

O ano 2020 difundirase na internet en decembro de 2021

Execución

Traballos executados: non se rematou a fase de elaboración das táboas xa que non se difundiron resultados

Grao de execución: 55 %

Indicador de puntualidade (calendario): 0 %

Indicador de oportunidade

Dato	Valor
Puntos de servizo	15 meses*

2701-01-AE05 Accesibilidade á vivenda

Programa estatístico anual

O cuarto trimestre de 2020 difundirase na internet o 31 de marzo de 2021

O primeiro trimestre de 2021 difundirase na internet o 30 de xuño de 2021

O segundo trimestre de 2021 difundirase na internet o 30 de setembro de 2021

O terceiro trimestre de 2021 difundirase na internet o 30 de decembro de 2021

Execución

Traballos executados: difundiron os resultados segundo o calendario establecido

Grao de execución: 100 %

Indicador de puntualidade (calendario): 100 %

Indicador de oportunidade

Dato	Valor
Esforzo financeiro a 20 anos	3 meses

2702-01-AE05 EEF. Características básicas dos fogares

Programa estatístico anual

O ano 2020 difundirase na internet en xuño de 2021

Execución

Traballos executados: difundiron os resultados segundo o calendario establecido

Grao de execución: 100 %

Indicador de puntualidade (calendario): 100 %

Indicador de oportunidade

Dato	Valor
Vivendas segundo a clase de vivenda e tipo de edificio. Galicia	6 meses

3101-01-OE05 Superficies agrícolas

Estado

En curso

Programa estatístico anual

O ano 2020 difundirase na internet en setembro de 2021

Execución

Fase	Porcentaxe
Preparación e recollida de datos	50 de 50
Elaboración das táboas	40 de 40
Difusión dos resultados: difundiron os resultados segundo o calendario establecido	10 de 10

Grao de execución: 100 %

Indicador de puntualidade (calendario): 100 %

Indicador de oportunidade

Dato	Valor
Superficies dos principais cultivos (Superficie total cultivada)	9 meses

3102-01-OE05 Explotación do Rexistro de gando bovino

Estado

En curso

Programa estatístico anual

O ano 2020 difundirase na internet en setembro de 2021

Execución

Fase	Porcentaxe
Preparación e recollida de datos	20 de 20
Elaboración das táboas	70 de 70
Difusión dos resultados: difundiron os resultados segundo o calendario establecido	10 de 10

Grao de execución: 100 %

Indicador de puntualidade (calendario): 100 %

Indicador de oportunidade

Dato	Valor
Número de vacas en explotacións	9 meses

3102-02-OE05 Explotación do Rexistro de ovino e cabrún

Estado

En curso

Programa estatístico anual

O ano 2020 difundirase na internet en setembro de 2021

Execución

Fase	Porcentaxe
Preparación e recollida de datos	20 de 20
Elaboración das táboas	70 de 70
Difusión dos resultados: difundiron os resultados segundo o calendario establecido	10 de 10

Grao de execución: 100 %

Indicador de puntualidade (calendario): 100 %

Indicador de oportunidade

Dato	Valor
Número de animais	9 meses

3102-03-OE05 Sector porcino industrial

Estado

En cumprimento

Programa estatístico anual

O ano 2020 difundirase na internet en setembro de 2021

Execución

Fase	Porcentaxe
Preparación e recollida de datos	50 de 50
Elaboración das táboas	40 de 40
Difusión dos resultados: difundiron os resultados segundo o calendario establecido	10 de 10

Grao de execución: 100 %

Indicador de puntualidade (calendario): 100 %

Indicador de oportunidade

Dato	Valor
Efectivos de gando porcino por tipoloxías (Prazas de reprodutoras)	9 meses

3103-01-OE05 Explotación do Rexistro de Maquinaria Agrícola

Estado

En curso

Programa estatístico anual

O ano 2020 difundiranse na internet en agosto de 2021

Execución

Fase	Porcentaxe
Preparación e recollida de datos	20 de 20
Elaboración das táboas	70 de 70
Difusión dos resultados: difundiron os resultados en setembro de 2021	10 de 10

Grao de execución: 100 %

Indicador de puntualidade (calendario): 50 %

Indicador de oportunidade

Dato	Valor
Existencias Tractores (último día do ano anterior)	9 meses

3104-01-AE05 Rendementos de cultivos

Programa estatístico anual

O ano 2020 difundirase na internet en setembro de 2021

Execución

Traballos executados: non se rematou a fase de elaboración das táboas xa que non se difundiron resultados

Grao de execución: 55 %

Indicador de puntualidade (calendario): 0 %

Indicador de oportunidade

Dato	Valor
Rendementos de cultivos (T/Ha)	15 meses*

3105-01-OE05 Estatística de sacrificio de gando en matadoiros

Estado

En cumprimento

Programa estatístico anual

O ano 2020 difundirase na internet en xullo de 2021

Execución

Fase	Porcentaxe
Preparación e recollida de datos	50 de 50
Elaboración das táboas	40 de 40
Difusión dos resultados: difundiron os resultados en setembro de 2021	10 de 10

Grao de execución: 100 %

Indicador de puntualidade (calendario): 25 %

Indicador de oportunidade

Dato	Valor
Número de reses e peso canal por especies	9 meses

3107-01-OE05 Sector cunícola

Estado

En cumprimento

Programa estatístico anual

Os anos 2015 e 2020 difundíranse na internet en decembro de 2021

Execución

Fase	Porcentaxe
Preparación e recollida de datos	0 de 50
Elaboración das táboas	0 de 40
Difusión dos resultados: non se publicaron os resultados programados nin constan traballos executados	0 de 10

Grao de execución: 0 %

Indicador de puntualidade (calendario): 0 %

Indicador de oportunidade

Dato	Valor
Número de animais (Miles de cabezas sacrificadas)	45 meses*

3107-02-OE05 Explotación do Rexistro vitícola

Estado

En curso

Programa estatístico anual

O ano 2020 difundírase na internet en outubro de 2021

Execución

Fase	Porcentaxe
Preparación e recollida de datos	20 de 20
Elaboración das táboas	35 de 70
Difusión dos resultados: non se rematou a fase de elaboración das táboas xa que non se difundiron resultados	0 de 10

Grao de execución: 55 %

Indicador de puntualidade (calendario): 0 %

Indicador de oportunidade

Dato	Valor
Producción de uva para vinificación	15 meses*

3107-03-AE05 Explotación do Rexistro de Avicultura

Programa estatístico anual

O ano 2020 difundírase na internet en setembro de 2021

Execución

Traballos executados: difundíronse os resultados segundo o calendario establecido

Grao de execución: 100 %

Indicador de puntualidade (calendario): 100 %

Indicador de oportunidade

Dato	Valor
Capacidade total para galiñas (Granxas de produción para carne)	9 meses
Número total de explotacións para galiñas (Granxas de produción para carne)	9 meses

Valor medio: 9 meses

3201-01-OE05 Explotación do Rexistro de buques pesqueiros da Comunidade Autónoma

Estado

En curso

Programa estatístico anual

O ano 2020 difundirase na internet en febreiro de 2021

Execución

Fase	Porcentaxe
Preparación e recollida de datos	20 de 20
Elaboración das táboas	70 de 70
Difusión dos resultados: difundiron os resultados adiantándose ao calendario establecido (en xaneiro)	10 de 10

Grao de execución: 100 %

Indicador de puntualidade (calendario): 100 %

Indicador de oportunidade

Dato	Valor
Número de buques	1 mes

3203-01-OE05 Estatística da primeira venda de produtos pesqueiros frescos

Estado

En curso

Programa estatístico anual

Os datos definitivos do ano 2020 difundiranse na internet en abril de 2021. Tamén se publican datos provisionais diariamente

Execución

Fase	Porcentaxe
Preparación e recollida de datos	20 de 20
Elaboración das táboas	70 de 70
Difusión dos resultados: difundiron os resultados segundo o calendario establecido	10 de 10

Grao de execución: 100 %

Indicador de puntualidade (calendario): 100 %

Indicador de oportunidade

Dato	Valor
Valor en primeira venda da pesca fresca	4 meses

3204-01-AE05 Estatística de permisos de marisqueo a pé

Programa estatístico anual

O ano 2020 difundirase na internet en febreiro de 2021

Execución

Traballos executados: difundiron os resultados segundo o calendario establecido

Grao de execución: 100 %

Indicador de puntualidade (calendario): 100 %

Indicador de oportunidade

Dato	Valor
Número de permisos de marisqueo a pé	2 meses

3204-02-AE05 Estatística de produción da acuicultura mariña

Programa estatístico anual

O ano 2020 difundirase na internet en maio de 2021

Execución

Traballos executados: difundiron os resultados segundo o calendario establecido

Grao de execución: 100 %

Indicador de puntualidade (calendario): 100 %

Indicador de oportunidade

Dato	Valor
Produción de acuicultura mariña en Galicia (miles de euros)	5 meses

3301-01-AE05 Enquisa trimestral de fabricación de pensos e consumo de materias primas

Programa estatístico anual

Os resultados definitivos do ano 2020 difundiranse na internet en marzo de 2021

O primeiro trimestre de 2021 difundirase na internet en xuño de 2021

O segundo trimestre de 2021 difundirase na internet en setembro de 2021

O terceiro trimestre de 2021 difundirase na internet en decembro de 2021

Execución

Traballos executados: difundiron os resultados do total do ano 2020 e o segundo trimestre de 2021 segundo o calendario establecido. Os resultados do primeiro trimestre de 2021 difundíronse en setembro de 2021 e os do terceiro trimestre de 2021 en marzo de 2022

Grao de execución: 100 %

Indicador de puntualidade (calendario): 50 %

Indicador de oportunidade

Dato	Valor
Producción Total Anual	4.5 meses

3301-02-AE05 Actividade industrial en Galicia

Programa estatístico anual

O ano 2019 difundirase na internet en setembro de 2021

Execución

Traballos executados: difundiron os resultados segundo o calendario establecido

Grao de execución: 100 %

Indicador de puntualidade (calendario): 100 %

Indicador de oportunidade

Dato	Valor
Importe neto da cifra de negocios. Total da industria	21 meses

3302-01-AE05 Explotación do índice de produción industrial

Programa estatístico anual

A información referida a novembro de 2020 difundirase na internet en xaneiro de 2021
 A información referida a decembro de 2020 difundirase na internet en febreiro de 2021
 A información referida a xaneiro de 2021 difundirase na internet en marzo de 2021
 A información referida a febreiro de 2021 difundirase na internet en abril de 2021
 A información referida a marzo de 2021 difundirase na internet en maio de 2021
 A información referida a abril de 2021 difundirase na internet en xuño de 2021
 A información referida a maio de 2021 difundirase na internet en xullo de 2021
 A información referida a xuño de 2021 difundirase na internet en agosto de 2021
 A información referida a xullo de 2021 difundirase na internet en setembro de 2021
 A información referida a agosto de 2021 difundirase na internet en outubro de 2021
 A información referida a setembro de 2021 difundirase na internet en novembro de 2021
 A información referida a outubro de 2021 difundirase na internet en decembro de 2021

Execución

Traballos executados: difundiron os resultados segundo o calendario establecido

Grao de execución: 100 %

Indicador de puntualidade (calendario): 100 %

Indicador de oportunidade

Dato	Valor
IPI (produción industrial). Datos mensuais. Datos provisionais	2 meses
IPI (produción industrial). Datos mensuais	4 meses

Valor medio: 3 meses

3401-01-AE05 Seguimento e análise da construción

Programa estatístico anual

O cuarto trimestre de 2020 difundirase na internet o 31 de marzo de 2021
 O primeiro trimestre de 2021 difundirase na internet o 30 de xuño de 2021
 O segundo trimestre de 2021 difundirase na internet o 30 de setembro de 2021
 O terceiro trimestre de 2021 difundirase na internet o 30 de decembro de 2021

Execución

Traballos executados: difundiron os resultados segundo o calendario establecido

Grao de execución: 100 %

Indicador de puntualidade (calendario): 100 %

Indicador de oportunidade

Dato	Valor
Edificación residencial: compravenda de vivendas da estatística rexistral	3 meses

3401-02-OE05 Estatística de construción de edificios

Estado

En cumprimento

Programa estatístico anual

Os datos definitivos do ano 2020 difundiranse na internet en novembro de 2021

A información referida a outubro de 2020 difundirase na internet o 29 de xaneiro de 2021

A información referida a novembro de 2020 difundirase na internet o 26 de febreiro de 2021

A información referida a decembro de 2020 difundirase na internet o 31 de marzo de 2021

A información referida a xaneiro de 2021 difundirase na internet o 30 de abril de 2021

A información referida a febreiro de 2021 difundirase na internet o 31 de maio de 2021

A información referida a marzo de 2021 difundirase na internet o 30 de xuño de 2021

A información referida a abril de 2021 difundirase na internet o 30 de xullo de 2021

A información referida a maio de 2021 difundirase na internet o 31 de agosto de 2021

A información referida a xuño de 2021 difundirase na internet o 30 de setembro de 2021

A información referida a xullo de 2021 difundirase na internet o 29 de outubro de 2021

A información referida a agosto de 2021 difundirase na internet o 30 de novembro de 2021

A información referida a setembro de 2021 difundirase na internet o 30 de decembro de 2021

Execución

Fase	Porcentaxe
Preparación e recollida de datos	50 de 50
Elaboración das táboas	40 de 40
Difusión dos resultados: difundiron os resultados segundo o calendario establecido	10 de 10

Grao de execución: 100 %

Indicador de puntualidade (calendario): 100 %

Indicador de oportunidade

Dato	Valor
Edificación de nova planta. Galicia	16.5 meses
Edificación de nova planta. Galicia. Datos provisionais	3 meses
Edificación, vivendas e superficie. Galicia, provincias e concellos	11 meses

Valor medio: 10.2 meses

3501-01-OE05 Indicadores de actividade e de VEB do sector servizos

Estado

En curso

Programa estatístico anual

A información referida a novembro de 2020 difundirase na internet en xaneiro de 2021

A información referida a decembro de 2020 difundirase na internet en febreiro de 2021

A información referida a xaneiro de 2021 difundirase na internet en marzo de 2021

A información referida a febreiro de 2021 difundirase na internet en abril de 2021

A información referida a marzo de 2021 difundirase na internet en maio de 2021

A información referida a abril de 2021 difundirase na internet en xuño de 2021

A información referida a maio de 2021 difundirase na internet en xullo de 2021

A información referida a xuño de 2021 difundirase na internet en agosto de 2021

A información referida a xullo de 2021 difundirase na internet en setembro de 2021

A información referida a agosto de 2021 difundirase na internet en outubro de 2021

A información referida a setembro de 2021 difundirase na internet en novembro de 2021

A información referida a outubro de 2021 difundirase na internet en decembro de 2021

Execución

Fase	Porcentaxe
Preparación e recollida de datos	50 de 50
Elaboración das táboas	40 de 40
Difusión dos resultados: difundiron os resultados segundo o calendario establecido	10 de 10

Grao de execución: 100 %

Indicador de puntualidade (calendario): 100 %

Indicador de oportunidade

Dato	Valor
Índice de cifra de negocios. Galicia. Datos provisionais	2 meses
Índice de cifra de negocios. Galicia	6 meses

Valor medio: 4 meses

3501-02-AE05 Explotación do índice de comercio polo miúdo

Programa estatístico anual

A información referida a decembro de 2020 difundirase na internet en xaneiro de 2021
 A información referida a xaneiro de 2021 difundirase na internet en marzo de 2021
 A información referida a febreiro de 2021 difundirase na internet en marzo de 2021
 A información referida a marzo de 2021 difundirase na internet en abril de 2021
 A información referida a abril de 2021 difundirase na internet en maio de 2021
 A información referida a maio de 2021 difundirase na internet en xuño de 2021
 A información referida a xuño de 2021 difundirase na internet en xullo de 2021
 A información referida a xullo de 2021 difundirase na internet en agosto de 2021
 A información referida a agosto de 2021 difundirase na internet en setembro de 2021
 A información referida a setembro de 2021 difundirase na internet en outubro de 2021
 A información referida a outubro de 2021 difundirase na internet en novembro de 2021
 A información referida a novembro de 2021 difundirase na internet en decembro de 2021

Execución

Traballos executados: difundiron os resultados segundo o calendario establecido

Grao de execución: 100 %

Indicador de puntualidade (calendario): 100 %

Indicador de oportunidade

Dato	Valor
Índices da cifra de negocios do comercio polo miúdo por produtos (Alimentación, prezos correntes). Datos provisionais	1.1 meses
Índices da cifra de negocios do comercio polo miúdo por produtos (Alimentación, prezos correntes)	3 meses

Valor medio: 2 meses

3503-01-AE05 Emprego no sector turístico galego

Programa estatístico anual

O informe anual do ano 2020 difundirase na internet en febreiro de 2021
 O informe do cuarto trimestre de 2020 difundirase na internet en febreiro de 2021
 O informe do primeiro trimestre de 2021 difundirase na internet en maio de 2021
 O informe do segundo trimestre de 2021 difundirase na internet en agosto de 2021
 O informe do terceiro trimestre de 2021 difundirase na internet en novembro de 2021

Execución

Traballos executados: difundiron os resultados en febreiro de 2021 (4^o trimestre de 2020), outubro de 2021 (1^o e 2^o trimestre de 2021) e febreiro de 2022 (3^o trimestre de 2021)

Grao de execución: 100 %

Indicador de puntualidade (calendario): 25 %

Indicador de oportunidade

Dato	Valor
Poboación en relación coa actividade servizos e turismo	4.5 meses

3504-02-OE05 Enquisa de movemento aeroportuario de Galicia

Estado

En curso

Programa estatístico anual

O ano 2020 difundirase na internet en xuño de 2021

Execución

Fase	Porcentaxe
Preparación e recollida de datos	0 de 50
Elaboración das táboas	0 de 40
Difusión dos resultados: Non se puideron levar a cabo as labores de recollida de datos e polo tanto non se executou a operación	0 de 10

Grao de execución: 0 %

Indicador de puntualidade (calendario): 0 %

Indicador de oportunidade

Dato	Valor
Procedencia dos turistas non residentes en Galicia (% procedencia estranxeiro)	15 meses*

3504-03-AE05 Enquisa sobre o turismo en destino de Galicia

Programa estatístico anual

O ano 2020 difundirase na internet en decembro de 2021

Execución

Traballos executados: Non se puideron levar a cabo as labores de recollida de datos e polo tanto non se executou a actividade

Grao de execución: 0 %

Indicador de puntualidade (calendario): 0 %

Indicador de oportunidade

Dato	Valor
Turistas segundo o sexo (% mulleres)	21 meses*

3504-04-AE05 Conxuntura hoteleira en Galicia: análise da demanda, ocupación e rendibilidade empresarial

Programa estatístico anual

O mes t difundirase na internet no mes t+2 de 2021

Execución

Traballos executados: difundiron os resultados segundo o calendario establecido (adiantándose ao calendario en varias das difusión)

Grao de execución: 100 %

Indicador de puntualidade (calendario): 100 %

Indicador de oportunidade

Dato	Valor
Total de viaxeiros que pasan a noite en establecementos hoteleiros. Datos provisionais	1.3 meses

3504-05-AE05 Indicador da intensidade da demanda turística

Programa estatístico anual

O ano 2020 difundirase na internet en maio de 2021

Execución

Traballos executados: difundiron os resultados segundo o calendario establecido

Grao de execución: 100 %

Indicador de puntualidade (calendario): 100 %

Indicador de oportunidade

Dato	Valor
Indicadores de noites por destinos	5 meses

3602-01-AE05 Explotación estatística da información tributaria

Programa estatístico anual

Os datos mensuais difundiranse na internet en varias datas segundo o permitan as fontes

A información referida a ingresos tributarios da Comunidade Autónoma de Galicia do ano 2020 actualizarase en abril de 2021

Execución

Traballos executados: difundiron os resultados por provincias segundo o calendario establecido. Non se difundiron os datos a nivel de concello porque a fonte non proporciona suficiente información

Grao de execución: 98 %

Indicador de puntualidade (calendario): 100 %

Indicador de oportunidade

Dato	Valor
Ingresos tributarios da Comunidade Autónoma de Galicia. Criterio de caixa	4 meses
Importe por partidas do Imposto sobre a renda das persoas físicas (IRPF)	22 meses

Valor medio: 13 meses

3701-01-AE05 Explotación dos datos do comercio exterior e intracomunitario

Programa estatístico anual

Os resultados definitivos do ano 2019 difundiranse na internet en marzo de 2021
 A información referida a novembro de 2020 difundirase na internet en xaneiro de 2021
 A información referida a decembro de 2020 difundirase na internet en febreiro de 2021
 A información referida a xaneiro de 2021 difundirase na internet en marzo de 2021
 A información referida a febreiro de 2021 difundirase na internet en abril de 2021
 A información referida a marzo de 2021 difundirase na internet en maio de 2021
 A información referida a abril de 2021 difundirase na internet en xuño de 2021
 A información referida a maio de 2021 difundirase na internet en xullo de 2021
 A información referida a xuño de 2021 difundirase na internet en agosto de 2021
 A información referida a xullo de 2021 difundirase na internet en setembro de 2021
 A información referida a agosto de 2021 difundirase na internet en outubro de 2021
 A información referida a setembro de 2021 difundirase na internet en novembro de 2021
 A información referida a outubro de 2021 difundirase na internet en decembro de 2021

Execución

Traballos executados: difundiron os resultados segundo o calendario establecido

Grao de execución: 100 %

Indicador de puntualidade (calendario): 100 %

Indicador de oportunidade

Dato	Valor
Exportacións e expedicións de Galicia, datos mensuais. Datos provisionais	2 meses
Comercio exterior, datos anuais (Exportacións). Datos provisionais	2 meses
Comercio exterior, datos anuais (Exportacións)	15 meses

Valor medio: 6.3 meses

3702-01-OE05 Prezos da terra

Estado

En cumprimento

Programa estatístico anual

O ano 2020 difundirase na internet en xuño de 2021

Execución

Fase	Porcentaxe
Preparación e recollida de datos	50 de 50
Elaboración das táboas	40 de 40
Difusión dos resultados: difundiron os resultados en setembro de 2021	10 de 10

Grao de execución: 100 %

Indicador de puntualidade (calendario): 0 %

Indicador de oportunidade

Dato	Valor
Prezo máis frecuente por cultivo (Labradío regadío)	9 meses

3702-02-OE05 Explotación do Rexistro sobre prezos declarados polos compradores de leite

Estado

En curso

Programa estatístico anual

No mes t difundiranse, na internet, os resultados referidos ao mes t-2

Execución

Fase	Porcentaxe
Preparación e recollida de datos	20 de 20
Elaboración das táboas	70 de 70
Difusión dos resultados: difundiron os resultados segundo o calendario establecido	10 de 10

Grao de execución: 100 %

Indicador de puntualidade (calendario): 100 %

Indicador de oportunidade

Dato	Valor
Prezos do leite compradores. Galicia	2 meses

3702-04-OE05 Prezos agrarios

Estado

En cumprimento

Programa estatístico anual

O ano 2020 difundírase na internet en xullo de 2021

Execución

Fase	Porcentaxe
Preparación e recollida de datos	50 de 50
Elaboración das táboas	40 de 40
Difusión dos resultados: difundiron os resultados en setembro de 2021	10 de 10

Grao de execución: 100 %

Indicador de puntualidade (calendario): 25 %

Indicador de oportunidade

Dato	Valor
Prezos gandeiros (vacún maior)	9 meses
Prezos agrícolas (trigo - €/100 kg)	9 meses

Valor medio: 9 meses

3703-01-OE05 Índices de valor unitario para o comercio exterior e intracomunitario

Estado

En curso

Programa estatístico anual

A información referida a novembro de 2020 difundirase na internet o 29 de xaneiro de 2021

A información referida a decembro de 2020 difundirase na internet o 26 de febreiro de 2021

A información referida a xaneiro de 2021 difundirase na internet o 29 de marzo de 2021

A información referida a febreiro de 2021 difundirase na internet o 29 de abril de 2021

A información referida a marzo de 2021 difundirase na internet o 28 de maio de 2021

A información referida a abril de 2021 difundirase na internet o 29 de xuño de 2021

A información referida a maio de 2021 difundirase na internet o 29 de xullo de 2021

A información referida a xuño de 2021 difundirase na internet o 30 de agosto de 2021

A información referida a xullo de 2021 difundirase na internet o 29 de setembro de 2021

A información referida a agosto de 2021 difundirase na internet o 29 de outubro de 2021

A información referida a setembro de 2021 difundirase na internet o 29 de novembro de 2021

A información referida a outubro de 2021 difundirase na internet o 29 de decembro de 2021

Execución

Fase	Porcentaxe
Preparación e recollida de datos	50 de 50
Elaboración das táboas	40 de 40
Difusión dos resultados: difundiron os resultados segundo o calendario establecido	10 de 10

Grao de execución: 100 %

Indicador de puntualidade (calendario): 100 %

Indicador de oportunidade

Dato	Valor
Índice de valor unitario encadeado. Importacións/Introducións. Galicia. Datos provisionais	2 meses
Índice de valor unitario encadeado. Importacións/Introducións. Galicia	20.5 meses

Valor medio: 11.2 meses

3704-01-AE05 Informe das variacións do índice de prezos de consumo

Programa estatístico anual

A información referida a decembro de 2020 difundirase na internet en xaneiro de 2021

A información referida a xaneiro de 2021 difundirase na internet en febreiro de 2021

A información referida a febreiro de 2021 difundirase na internet en marzo de 2021

A información referida a marzo de 2021 difundirase na internet en abril de 2021

A información referida a abril de 2021 difundirase na internet en maio de 2021

A información referida a maio de 2021 difundirase na internet en xuño de 2021

A información referida a xuño de 2021 difundirase na internet en xullo de 2021

A información referida a xullo de 2021 difundirase na internet en agosto de 2021

A información referida a agosto de 2021 difundirase na internet en setembro de 2021

A información referida a setembro de 2021 difundirase na internet en outubro de 2021

A información referida a outubro de 2021 difundirase na internet en novembro de 2021

A información referida a novembro de 2021 difundirase na internet en decembro de 2021

Execución

Traballos executados: difundiron os resultados segundo o calendario establecido

Grao de execución: 100 %

Indicador de puntualidade (calendario): 100 %

Indicador de oportunidade

Dato	Valor
IPC. Índice xeral	1 mes

3705-01-OE05 Índices de competitividade

Estado

En curso

Programa estatístico anual

Realizárase na internet unha actualización mensual nas seguintes datas: 8 de xaneiro, 5 de febreiro, 5 de marzo, 6 de abril, 5 de maio, 4 de xuño, 5 de xullo, 5 de agosto, 6 de setembro, 5 de outubro, 5 de novembro e 3 de decembro de 2021

Execución

Fase	Porcentaxe
Preparación e recollida de datos	50 de 50
Elaboración das táboas	40 de 40
Difusión dos resultados: difundiron os resultados segundo o calendario establecido	10 de 10

Grao de execución: 100 %

Indicador de puntualidade (calendario): 100 %

Indicador de oportunidade

Dato	Valor
Índices de competitividade exterior con prezos de consumo	2 meses

3801-01-OE05 Explotación do directorio de empresas e unidades locais

Estado

En curso

Programa estatístico anual

O ano 2020 difundirase na internet en decembro de 2021

Execución

Fase	Porcentaxe
Preparación e recollida de datos	20 de 20
Elaboración das táboas	70 de 70
Difusión dos resultados: difundiron os resultados segundo o calendario establecido	10 de 10

Grao de execución: 100 %

Indicador de puntualidade (calendario): 100 %

Indicador de oportunidade

Dato	Valor
Empresas con actividade en Galicia segundo estrato de asalariados	12 meses

3801-02-OE05 Contas das sociedades mercantís de Galicia

Estado

En curso

Programa estatístico anual

A serie 2009-2018 coa nova metodoloxía da revisión estatística 2019 difundirase na internet en xaneiro de 2021

O ano 2019 difundirase na internet en novembro de 2021

Execución

Fase	Porcentaxe
Preparación e recollida de datos	50 de 50
Elaboración das táboas	40 de 40
Difusión dos resultados: difundiron os resultados segundo o calendario establecido	10 de 10

Grao de execución: 100 %

Indicador de puntualidade (calendario): 100 %

Indicador de oportunidade

Dato	Valor
Balance (TOTAL ACTIVO (A+B))	23 meses

3801-03-OE05 Explotación do Boletín Oficial do Rexistro Mercantil

Estado

En curso

Programa estatístico anual

A información referida a decembro de 2020 difundirase na internet o 7 de xaneiro de 2021

A información referida a xaneiro de 2021 difundirase na internet o 3 de febreiro de 2021

A información referida a febreiro de 2021 difundirase na internet o 3 de marzo de 2021

A información referida a marzo de 2021 difundirase na internet o 6 de abril de 2021

A información referida a abril de 2021 difundirase na internet o 5 de maio de 2021

A información referida a maio de 2021 difundirase na internet o 3 de xuño de 2021

A información referida a xuño de 2021 difundirase na internet o 2 de xullo de 2021

A información referida a xullo de 2021 difundirase na internet o 4 de agosto de 2021

A información referida a agosto de 2021 difundirase na internet o 3 de setembro de 2021

A información referida a setembro de 2021 difundirase na internet o 4 de outubro de 2021

A información referida a outubro de 2021 difundirase na internet o 3 de novembro de 2021

A información referida a novembro de 2021 difundirase na internet o 3 de decembro de 2021

Execución

Fase	Porcentaxe
Preparación e recollida de datos	50 de 50
Elaboración das táboas	40 de 40
Difusión dos resultados: difundiron os resultados segundo o calendario establecido	10 de 10

Grao de execución: 100 %

Indicador de puntualidade (calendario): 100 %

Indicador de oportunidade

Dato	Valor
Sociedades mercantís constituídas	1 mes

3801-04-OE05 Indicadores de multilocalización empresarial

Estado

En curso

Programa estatístico anual

O ano 2019 difundirase na internet en outubro de 2021

Execución

Fase	Porcentaxe
Preparación e recollida de datos	50 de 50
Elaboración das táboas	40 de 40
Difusión dos resultados: difundiron os resultados segundo o calendario establecido	10 de 10

Grao de execución: 100 %

Indicador de puntualidade (calendario): 100 %

Indicador de oportunidade

Dato	Valor
Indicadores de industria (Actividade en Galicia das empresas con sede noutras omunidades autónomas. Industria. Total establecementos (IMAct_Ind_T). Persoas ocupadas)	22 meses
Indicadores de comercio (Actividade en Galicia das empresas con sede noutras omunidades autónomas. Industria. Total establecementos (IMAct_Ind_T). N ^o de locais)	22 meses
Indicadores de servizos (Actividade en Galicia das empresas con sede noutras omunidades autónomas. Industria. Total establecementos (IMAct_Ind_T). N ^o de locais)	22 meses

Valor medio: 22 meses

3801-05-OE05 Enquisa a empresas multilocalizadas

Estado

En curso

Programa estatístico anual

O ano 2020 difundirase na internet en decembro de 2021

Execución

Fase	Porcentaxe
Preparación e recollida de datos	50 de 50
Elaboración das táboas	40 de 40
Difusión dos resultados: difundiron os resultados de 2018 e 2019 en decembro de 2021 segundo o calendario establecido (por erro programouse a difusión do ano 2020)	10 de 10

Grao de execución: 100 %

Indicador de puntualidade (calendario): 100 %

Indicador de oportunidade

Dato	Valor
N ^o Establecementos	30 meses

3801-06-AE05 Indicadores de demografía empresarial

Programa estatístico anual

O ano 2019 difundirase na internet en xaneiro de 2021

Execución

Traballos executados: difundiron os resultados segundo o calendario establecido

Grao de execución: 100 %

Indicador de puntualidade (calendario): 100 %

Indicador de oportunidade

Dato	Valor
Taxa bruta de natalidade empresarial. Galicia	13 meses
Taxa bruta de mortalidade empresarial. Galicia	13 meses
Taxa de supervivencia ano a ano	13 meses

Valor medio: 13 meses

3803-01-OE05 Cooperativas

Estado

En curso

Programa estatístico anual

O ano 2020 difundirase na internet en maio de 2021

Execución

Fase	Porcentaxe
Preparación e recollida de datos	20 de 20
Elaboración das táboas	70 de 70
Difusión dos resultados: difundiron os resultados en febreiro de 2022	10 de 10

Grao de execución: 100 %

Indicador de puntualidade (calendario): 0 %

Indicador de oportunidade

Dato	Valor
Cooperativas inscritas no rexistro	14 meses

3803-02-OE05 Sociedades laborais

Estado

En curso

Programa estatístico anual

O ano 2020 difundirase na internet en maio de 2021

Execución

Fase	Porcentaxe
Preparación e recollida de datos	20 de 20
Elaboración das táboas	70 de 70
Difusión dos resultados: difundiron os resultados en febreiro de 2022	10 de 10

Grao de execución: 100 %

Indicador de puntualidade (calendario): 0 %

Indicador de oportunidade

Dato	Valor
Sociedades laborais inscritas	14 meses

3901-01-OE05 Escenario macroeconómico de Galicia a curto prazo

Estado

En curso

Programa estatístico anual

O escenario macroeconómico 2021-2022 difundirase na internet en outubro de 2021

Execución

Fase	Porcentaxe
Preparación e recollida de datos	50 de 50
Elaboración das táboas	40 de 40
Difusión dos resultados: difundiron os resultados segundo o calendario establecido	10 de 10

Grao de execución: 100 %

Indicador de puntualidade (calendario): 100 %

3901-02-AE05 Banco de series de conxuntura

Programa estatístico anual

Difundirase na internet en varias datas segundo o permitan as fontes

Execución

Traballos executados: difundiron en varias datas, non se avalía calendario

Grao de execución: 100 %

3902-01-OE05 Contas económicas anuais

Estado

En curso

Programa estatístico anual

Os datos de 2019 difundiranse na internet en novembro de 2021

Execución

Fase	Porcentaxe
Preparación e recollida de datos	50 de 50
Elaboración das táboas	40 de 40
Difusión dos resultados: difundiron os resultados segundo o calendario establecido	10 de 10

Grao de execución: 100 %

Indicador de puntualidade (calendario): 100 %

Indicador de oportunidade

Dato	Valor
Produto interior bruto a prezos de mercado. Galicia. Datos provisionais	23 meses
Produto interior bruto a prezos de mercado. Galicia	35 meses

Valor medio: 29 meses

3902-02-OE05 Contas económicas trimestrais

Estado

En curso

Programa estatístico anual

O cuarto trimestre de 2020 difundirase na internet o 26 de febreiro de 2021

O primeiro trimestre de 2021 difundirase na internet o 28 de maio de 2021

O segundo trimestre de 2021 difundirase na internet o 27 de agosto de 2021

O terceiro trimestre de 2021 difundirase na internet o 26 de novembro de 2021

Execución

Fase	Porcentaxe
Preparación e recollida de datos	50 de 50
Elaboración das táboas	40 de 40
Difusión dos resultados: difundiron os resultados segundo o calendario establecido	10 de 10

Grao de execución: 100 %

Indicador de puntualidade (calendario): 100 %

Indicador de oportunidade

Dato	Valor
Produto interior bruto a prezos de mercado, cicl tendencia. Galicia. Datos provisionais	2 meses

3902-04-OE05 Renda municipal do sector fogares

Estado

En curso

Programa estatístico anual

Os datos de 2018 difundiranse na internet en abril de 2021

Execución

Fase	Porcentaxe
Preparación e recollida de datos	50 de 50
Elaboración das táboas	40 de 40
Difusión dos resultados: difundiron os resultados segundo o calendario establecido	10 de 10

Grao de execución: 100 %

Indicador de puntualidade (calendario): 100 %

Indicador de oportunidade

Dato	Valor
Renda dispoñible bruta (por habitante) do sector fogares. Galicia. Datos provisionais	28 meses
Renda dispoñible bruta (por habitante) do sector fogares. Galicia	40 meses

Valor medio: 34 meses

3902-05-OE05 Contas do sector fogares

Estado

En curso

Programa estatístico anual

Os datos de 2018 e un avance de 2019 difundiranse na internet en abril de 2021

Execución

Fase	Porcentaxe
Preparación e recollida de datos	50 de 50
Elaboración das táboas	40 de 40
Difusión dos resultados: difundiron os resultados segundo o calendario establecido	10 de 10

Grao de execución: 100 %

Indicador de puntualidade (calendario): 100 %

Indicador de oportunidade

Dato	Valor
Valor engadido bruto (VEB) do sector fogares. Galicia	40 meses
Valor engadido bruto (VEB) do sector fogares. Galicia. Datos provisionais	28 meses

Valor medio: 34 meses

3903-02-AE05 Actualización do Marco input-output

Programa estatístico anual

As táboas de orixe e destino da economía galega do ano 2018 difundirase na internet en decembro de 2021

Execución

Traballos executados: difundiron os resultados segundo o calendario establecido

Grao de execución: 100 %

Indicador de puntualidade (calendario): 100 %

Indicador de oportunidade

Dato	Valor
Táboas de orixe e destino	36 meses

3904-01-OE05 Matriz de contabilidade social

Estado

En curso

Programa estatístico anual

Os datos de 2019 difundiranse na internet en decembro de 2021

Execución

Fase	Porcentaxe
Preparación e recollida de datos	50 de 50
Elaboración das táboas	40 de 40
Difusión dos resultados: difundiron os resultados segundo o calendario establecido	10 de 10

Grao de execución: 100 %

Indicador de puntualidade (calendario): 100 %

Indicador de oportunidade

Dato	Valor
Valor engadido bruto: soldos e salarios por sexo, rama e nivel educativo e renda mixta por rama e sexo. Datos provisionais	24 meses
Valor engadido bruto: soldos e salarios por sexo, rama e nivel educativo e renda mixta por rama e sexo	36 meses

Valor medio: 30 meses

4101-02-OE05 Sistema de indicadores da sociedade da información

Estado

En curso

Programa estatístico anual

Difundiranse na internet os resultados referidos a diferentes datas en decembro de 2021

Execución

Fase	Porcentaxe
Preparación e recollida de datos	50 de 50
Elaboración das táboas	40 de 40
Difusión dos resultados: difundiron os resultados segundo o calendario establecido	10 de 10

Grao de execución: 100 %

Indicador de puntualidade (calendario): 100 %

4102-01-OE05 Empresas TIC de Galicia

Estado

En curso

Programa estatístico anual

Os datos do ano 2020 difundiranse na internet en decembro de 2021

Execución

Fase	Porcentaxe
Preparación e recollida de datos	50 de 50
Elaboración das táboas	40 de 40
Difusión dos resultados: difundiron os resultados adiantándose ao calendario establecido (en febreiro)	10 de 10

Grao de execución: 100 %

Indicador de puntualidade (calendario): 100 %

Indicador de oportunidade

Dato	Valor
Informe diagnóstico (% de traballadores sobre o total con titulación TIC ou STEM superior)	2 meses

4102-02-AE05 Observatorio da sociedade da información e da modernización de Galicia

Programa estatístico anual

O ano 2020 difundirase na internet en decembro de 2021

Execución

Traballos executados: difundiron os resultados segundo o calendario establecido

Grao de execución: 100 %

Indicador de puntualidade (calendario): 100 %

Indicador de oportunidade

Dato	Valor
Informe 'A Sociedade da información nas empresas de Galicia' (% de empresas que interactuaron coa Administración Pública mediante Internet -Empresas de 0 a 9 traballadores/as con sede en Galicia. Porcentaxe sobre o total de empresas con conexión a Internet	12 meses

4103-01-OE05 Estatística sobre a Administración electrónica na Xunta de Galicia

Estado

En curso

Programa estatístico anual

O ano 2020 difundirase na internet en decembro de 2021

Execución

Fase	Porcentaxe
Preparación e recollida de datos	50 de 50
Elaboración das táboas	40 de 40
Difusión dos resultados: difundiron os resultados segundo o calendario establecido	10 de 10

Grao de execución: 100 %

Indicador de puntualidade (calendario): 100 %

Indicador de oportunidade

Dato	Valor
Nº de presentacións realizadas na sede electrónica da Xunta de Galicia	12 meses

4103-02-OE05 Estatística da Administración electrónica nos concellos galegos

Estado

En curso

Programa estatístico anual

Só se recollerá a información correspondente ao ano 2021

Execución

Fase	Porcentaxe
Preparación e recollida de datos: só recolle información	100 de 100

Grao de execución: 100 %

4105-01-OE05 Situación das TIC nos centros sanitarios

Estado

En curso

Programa estatístico anual

O ano 2020 difundirase na internet en maio de 2021

Execución

Fase	Porcentaxe
Preparación e recollida de datos	50 de 50
Elaboración das táboas	40 de 40
Difusión dos resultados: difundiron os resultados segundo o calendario establecido	10 de 10

Grao de execución: 100 %

Indicador de puntualidade (calendario): 100 %

Indicador de oportunidade

Dato	Valor
Indicadores do uso das TIC (Número de PC's conectados á Rede Corporativa da Consellería de Sanidade/ Servizo Galego de Saúde)	5 meses

4106-01-AE05 A sociedade da información no medio rural

Programa estatístico anual

O ano 2020 difundirase na internet en decembro de 2021

Execución

Traballos executados: difundiron os resultados segundo o calendario establecido

Grao de execución: 100 %

Indicador de puntualidade (calendario): 100 %

Indicador de oportunidade

Dato	Valor
Fogares con internet no rural	12 meses

4201-01-AE05 Indicadores de innovación

Programa estatístico anual

O ano 2020 difundirase na internet en setembro de 2021

Execución

Traballos executados: difundiron os resultados segundo o calendario establecido

Grao de execución: 100 %

Indicador de puntualidade (calendario): 100 %

4201-02-AE05 Explotación da Estatística sobre actividades de I+D

Programa estatístico anual

A serie 2008-2019 difundirase na internet en xaneiro de 2021 e o ano 2020 difundirase na internet en decembro de 2021

Execución

Traballos executados: difundiron os resultados segundo o calendario establecido

Grao de execución: 100 %

Indicador de puntualidade (calendario): 100 %

Indicador de oportunidade

Dato	Valor
Gasto en I+D per cápita (euros)	74 meses

4204-01-AE05 Comercio exterior de produtos de alta tecnoloxía

Programa estatístico anual

Os datos definitivos do ano 2019 e os datos provisionais do ano 2020 difundiranse na internet o 16 de abril de 2021

Execución

Traballos executados: difundiron os resultados segundo o calendario establecido

Grao de execución: 100 %

Indicador de puntualidade (calendario): 100 %

Indicador de oportunidade

Dato	Valor
Saldo (E-I) dos produtos de alta tecnoloxía	16 meses
Saldo (E-I) dos produtos de alta tecnoloxía. Datos provisionais	4 meses

Valor medio: 10 meses

8000-01-OE05 Indicadores de xénero

Estado

En curso

Programa estatístico anual

Difundiranse na internet en varias datas segundo o permitan as fontes

Execución

Fase	Porcentaxe
Preparación e recollida de datos	50 de 50
Elaboración das táboas	40 de 40
Difusión dos resultados: difundiron os resultados programados	10 de 10

Grao de execución: 100 %

9101-01-AE05 Incendios forestais

Programa estatístico anual

O ano 2020 difundirase na internet en outubro de 2021

Execución

Traballos executados: difundiron os resultados en febreiro de 2022

Grao de execución: 100 %

Indicador de puntualidade (calendario): 0 %

Indicador de oportunidade

Dato	Valor
Número de lumes forestais	14 meses

9101-02-AE05 Explotación do Rexistro de Montes Veciñais de Man Común

Programa estatístico anual

O ano 2020 difundirase na internet en decembro de 2021

Execución

Traballos executados: difundiron os resultados adiantándose ao calendario establecido (en xullo)

Grao de execución: 100 %

Indicador de puntualidade (calendario): 100 %

Indicador de oportunidade

Dato	Valor
Nº dos montes veciñais en man común	7 meses

9101-03-AE05 Producións forestais

Programa estatístico anual

O ano 2020 difundirase na internet en decembro de 2021

Execución

Traballos executados: difundiron os resultados adiantándose ao calendario establecido (en xullo)

Grao de execución: 100 %

Indicador de puntualidade (calendario): 100 %

Indicador de oportunidade

Dato	Valor
Volume de aproveitamento total (xestión pública e xestión privada)	7 meses

9301-01-AE05 Balance enerxético

Programa estatístico anual

O ano 2020 difundirase na internet en decembro de 2021

Execución

Traballos executados: difundiron os resultados en marzo de 2022

Grao de execución: 100 %

Indicador de puntualidade (calendario): 0 %

Indicador de oportunidade

Dato	Valor
Consumo bruto de electricidade	15 meses

9999-01-OE05 Sistema de indicadores complementarios para o seguimento do Plan de desenvolvemento rural

Estado

En curso

Programa estatístico anual

Difundiranse na internet en varias datas segundo o permitan as fontes

Execución

Fase	Porcentaxe
Preparación e recollida de datos	50 de 50
Elaboración das táboas	40 de 40
Difusión dos resultados: difundiron os indicadores socioeconómicos e sectorias e unha parte significativa dos ambientais	9 de 10

Grao de execución: 99 %

9999-02-AE05 Indicadores de contexto do Plan de desenvolvemento rural

Programa estatístico anual

Difundiranse na internet en varias datas segundo o permitan as fontes

Execución

Traballos executados: difundíron os indicadores socioeconómicos e sectorias e unha parte significativa dos ambientais

Grao de execución: 99 %

9999-03-AE05 Indicadores de contexto da economía galega

Programa estatístico anual

Actualizarase a información continuamente

Execución

Traballos executados: difundiron os resultados programados

Grao de execución: 100 %

Anexo 4. Seguimento das actividades de interese estatístico e liñas de actuación salientables

Actividades de interese estatístico (AIE)

O anexo IV do programa inclúe as actividades de interese estatístico e os obxectivos instrumentais e de calidade que pretenden satisfacer.

AIE01 Perfeccionamento profesional do sistema estatístico de Galicia

Actuación programada: Curso sobre introdución ás novas ferramentas de big data para a análise de datos

Resultados: Realizouse o curso

Actuación programada: Outras actuacións formativas para o perfeccionamento profesional do sistema estatístico de Galicia

Resultados: Non se realizaron actuacións

AIE02 I+D+i na actividade estatística

Actuación programada: Prácticas de alumnos do máster interuniversitario en técnicas estatísticas

Resultados: Traballouse na estimación da función xeneralizada de variancia no ámbito da Enquisa estrutural a fogares

AIE03 Relacións externas en materia de estatística

Actuación programada: Grupo de traballo do CITE sobre métodos e fontes para a estimación das ramas industriais non manufactureiras nos sistemas de contas económicas do INE e das comunidades autónomas

Resultados: Asistiuse a unha reunión do grupo de traballo

Actuación programada: Grupo de traballo do CITE: Nodo de interoperabilidade estatística (interSTAT)

Resultados: Non se realizaron actuacións

Actuación programada: Actualización do Observatorio transfronteirizo Galicia-Norte de Portugal.

Resultados: Actualizáronse os resultados

Actuación programada: Grupo de traballo do grupo institucional de CC.AA. Indicadores da Axenda 2030 para o desenvolvemento sostible.

Resultados: Asistiuse a unha reunión do grupo de traballo

AIE05 Catalogación e difusión da información estatística

Actuación programada: Folgas e peches patronais

Resultados: Difundíronse no anuario de estatísticas sociolaborais os resultados de 2020

Actuación programada: Atlas estatístico comarcal

Resultados: Actualizáronse os resultados

Actuación programada: Galicia en cifras

Resultados: Actualizáronse os resultados

Actuación programada: Banco de datos territorial

Resultados: Actualizáronse os resultados

Actuación programada: Indicadores do mercado laboral

Resultados: Actualizáronse os resultados

Actuación programada: Datos estatísticos básicos de Galicia

Resultados: Actualizáronse os resultados

Actuación programada: Anuario de estatísticas sociolaborais

Resultados: Difundiuse a edición 2020

Actuación programada: A realidade da muller galega

Resultados: Actualizáronse os resultados

Actuación programada: Indicadores Europa 2020

Resultados: Actualizáronse os resultados

Actuación programada: Boletín de conxuntura

Resultados: Actualizáronse os resultados

Actuación programada: Recopilación e difusión de resultados estatísticos sobre Galicia

Resultados: Actualizáronse os resultados

Actuación programada: A enerxía en Galicia

Resultados: Actualizáronse parcialmente os resultados

Actuación programada: Información estatística sobre a cadea forestal-madeira

Resultados: Difundiuse esta información

Actuación programada: Indicadores estatísticos da Axenda 2030 para o desenvolvemento sustentable en Galicia

Resultados: Difundiuse esta información

AIE06 Tecnoloxías da información e das comunicacións para o proceso estatístico

Actuación programada: Novas ferramentas de difusión de información estatística empregando R-Markdown e R-Shiny

Resultados: Desenvolveuse unha ferramenta de difusión para o Estudo sobre salarios

AIE07 Normalización na actividade estatística

Actuación programada: Tradución da Clasificación nacional de educación (CNED)

Resultados: Difundiuse a tradución

AIE08 Inventario, programación, seguimento e avaliación da actividade estatística. Plan de calidade

Actuación programada: Informe de seguimento do PEA 2020

Resultados: Publicouse o informe de seguimento do programa 2020

Actuación programada: Redacción do anteproxecto de Lei do Plan galego de estatística 2022-2026

Resultados: Redactouse e tamén se aprobou a Lei

AIE09 Análise estatística da poboación e dos fogares

Actuación programada: Informe sobre as cifras de poboación

Resultados: Publicouse o informe

AIE13 Análise estatística da conxuntura económica

Actuación programada: Informe sobre os indicadores de actividade e de VEB do sector servizos

Resultados: Publicáronse os informes

Actuación programada: Informe sobre comercio exterior

Resultados: Publicáronse os informes

Actuación programada: Informe sobre a Enquisa trimestral de custo laboral

Resultados: Publicáronse os informes

Actuación programada: Informe sobre o Índice de comercio polo miúdo

Resultados: Publicáronse os informes

Actuación programada: Informe sobre afiliacións á Seguridade Social

Resultados: Publicáronse os informes

Actuación programada: Informe sobre o Índice de produción industrial

Resultados: Publicáronse os informes

AIE14 Análise estatística de sectores produtivos e da estrutura económica en xeral

Actuación programada: Análise do sector da automoción

Resultados: Publicouse un informe co mesmo título

AIE15 Apoio estatístico á redacción dos orzamentos xerais e outra normativa

Actuación programada: Indicadores estatísticos de perspectiva de xénero nos orzamentos xerais

Resultados: Calculáronse indicadores de perspectiva de xénero

AIE16 Redacción de proxectos técnicos de operacións estatísticas

Actuación programada: Distribución espacial das características da poboación de Galicia por cuadrícula de 1km²

Resultados: Aprobouse no Consello Galego de Estatística

Liñas de actuación salientables (LAS)

Estes obxectivos informativos figuran no artigo 2.3 do Decreto do PEA 2021:

LAS 2. Estrutura sociolaboral

- Estudo da análise lonxitudinal na mostra continua de vidas laborais

Redactouse un documento co título “Estudo sobre a posibilidade de difundir información da Mostra continua de vidas laborais (MCVL) con perspectiva lonxitudinal”

LAS 5. Conxuntura económica

- Estudo das vacantes nas empresas galegas e do grao de utilización da capacidade produtiva do sector servizos

Realizouse unha enquisa piloto

- Análise da dispoñibilidade de nova información sobre prezos para a contabilidade trimestral.

Redactouse un documento co mesmo título

LAS 6. Estrutura económica

- Estudo sobre a formación bruta de capital fixo por sector institucional e tipo de activo

Redactouse un documento co mesmo título

- Estudo da implantación de datos económicos no directorio de empresas e unidades locais de Galicia

Avanzouse neste estudo

- Estudo de métodos e fontes estatísticas para elaborar unha análise do sector do deporte

Redactouse un documento co mesmo título

Anexo 5. Satisfacción das metas de información

1. Territorio, recursos naturais e medio ambiente

1.1. Territorio e recursos naturais	Número de actividades programadas	Número de actividades con difusión	Meta satisfeita
1.1.01 Territorio	2	2	Si
1.1.02 Estradas	1	1	Si
1.1.03 Caza e pesca continental	1	1	Si
1.1.04 Recursos naturais e biodiversidade	1	1	Si

Metas satisfeitas	Índice de satisfacción
4 de 4	100 %

1.2. Medio ambiente	Número de actividades programadas	Número de actividades con difusión	Meta satisfeita
1.2.01 Climatoloxía	1	1	Si
1.2.02 Calidade do aire	2	2	Si
1.2.03 Reservas de auga	1	1	Si
1.2.04 Calidade e depuración de auga	2	2	Si
1.2.05 Residuos urbanos e industriais. Reciclaxe	2	2	Si
1.2.06 Hábitos e prácticas ambientais	1	1	Si

Metas satisfeitas	Índice de satisfacción
6 de 6	100 %

2. Sociedade

2.1. Poboación e fogares	Número de actividades programadas	Número de actividades con difusión	Meta satisfeita
2.1.01 Estática e dinámica da poboación	13	13	Si
2.1.02 Estrutura dos fogares	2	2	Si
2.1.03 Dinámica dos fogares	0	0	Non
2.1.04 Proxeccións demográficas	0	0	Non

Metas satisfeitas	Índice de satisfacción
2 de 4	50 %

2.2. Sanidade	Número de actividades programadas	Número de actividades con difusión	Meta satisfeita
2.2.01 Asistencia sanitaria	2	1	Si
2.2.02 Listas de agarda	1	1	Si
2.2.03 Estado xeral de saúde da poboación	1	1	Si
2.2.04 Morbilidade	3	2	Si
2.2.05 Mortalidade por causas	2	0	Non
2.2.06 Consumo de drogas e asistencia ás persoas drogodependentes	2	1	Si

Metas satisfeitas	Índice de satisfacción
5 de 6	83 %

2.3. Educación e capital humano	Número de actividades programadas	Número de actividades con difusión	Meta satisfeita
2.3.01 Ensino preobligatorio	1	1	Si
2.3.02 Ensino obrigatorio	2	2	Si
2.3.03 Ensino postobligatorio non universitario	2	2	Si
2.3.04 Acceso á universidade. Oferta e demanda de titulacións	1	0	Non
2.3.05 Ensino universitario	2	1	Si
2.3.06 Tránsito do sistema educativo ao mercado laboral	1	0	Non
2.3.07 Outros tipos de formación, coa inclusión da realizada no seo das empresas	2	2	Si

Metas satisfeitas	Índice de satisfacción
5 de 7	71 %

2.4. Traballo	Número de actividades programadas	Número de actividades con difusión	Meta satisfeita
2.4.01 Caracterización do mercado laboral	17	17	Si
2.4.02 Accidentes laborais e enfermidades profesionais	2	2	Si
2.4.03 Salarios e custos laborais	3	3	Si
2.4.04 Outras condicións laborais	2	2	Si
2.4.05 Flexibilidade na aplicación das condicións laborais	0	0	Non
2.4.06 Concertación laboral	2	2	Si
2.4.07 Eleccións sindicais	1	1	Si
2.4.08 Infraccións e sancións	1	1	Si
2.4.09 Regulación de emprego	1	1	Si
2.4.10 Persoas traballadoras estranxeiras	1	1	Si

Metas satisfeitas	Índice de satisfacción
9 de 10	90 %

2.5. Condicións sociais	Número de actividades programadas	Número de actividades con difusión	Meta satisfeita
2.5.01 Ingresos e gastos dos fogares	2	2	Si
2.5.02 Benestar	2	2	Si
2.5.03 Pensións e outras prestacións	3	2	Si
2.5.04 Emprego do tempo	0	0	Non
2.5.05 Desprazamentos por razón de traballo e outros tipos de mobilidade	1	1	Si
2.5.06 Poboación dependente e segmentos sociais con máis necesidades potenciais	6	6	Si
2.5.07 Discapacidade	2	2	Si
2.5.08 Violencia de xénero	1	1	Si
2.5.09 Conciliación familiar e laboral	0	0	Non
2.5.10 Capital social e participación cidadá	0	0	Non
2.5.11 Xustiza e seguridade	3	3	Si

Metas satisfeitas	Índice de satisfacción
8 de 11	73 %

2.6. Cultura, deporte e lecer	Número de actividades programadas	Número de actividades con difusión	Meta satisfeita
2.6.01 Equipamentos e recursos culturais	1	0	Non
2.6.02 Hábitos e prácticas culturais	0	0	Non
2.6.03 Hábitos e prácticas deportivas e do lecer	0	0	Non
2.6.04 Prácticas lingüísticas	0	0	Non

Metas satisfeitas	Índice de satisfacción
0 de 4	0 %

2.7. Vivenda	Número de actividades programadas	Número de actividades con difusión	Meta satisfeita
2.7.01 Demanda e acceso á vivenda	1	1	Si
2.7.02 Equipamento e características das vivendas	1	1	Si

Metas satisfeitas	Índice de satisfacción
2 de 2	100 %

3. Estrutura produtiva

3.1. Sector agrario	Número de actividades programadas	Número de actividades con difusión	Meta satisfeita
3.1.01 Superficies agrarias	1	1	Si
3.1.02 Efectivos gandeiros	3	3	Si
3.1.03 Maquinaria e outro capital agrario	1	1	Si
3.1.04 Producións e rendementos vexetais	1	0	Non
3.1.05 Sacrificio de gando	1	1	Si
3.1.06 Produción ecolóxica e de calidade	1	1	Si
3.1.07 Características das explotacións agrarias	4	2	Si

Metas satisfeitas	Índice de satisfacción
6 de 7	86 %

3.2. Pesca e acuicultura	Número de actividades programadas	Número de actividades con difusión	Meta satisfeita
3.2.01 Buques pesqueiros	1	1	Si
3.2.02 Establecementos de acuicultura	0	0	Non
3.2.03 Primeira venda de produtos pesqueiros	1	1	Si
3.2.04 Características das unidades de produción	2	2	Si
3.2.05 Ocupación no sector da pesca	0	0	Non

Metas satisfeitas	Índice de satisfacción
3 de 5	60 %

3.3. Enerxía e industria	Número de actividades programadas	Número de actividades con difusión	Meta satisfeita
3.3.01 Subsector industrial relacionado co sector primario	2	2	Si
3.3.02 Outras industrias manufactureiras	2	2	Si

Metas satisfeitas	Índice de satisfacción
2 de 2	100 %

3.4. Construción	Número de actividades programadas	Número de actividades con difusión	Meta satisfeita
3.4.01 Edificación residencial e non residencial	2	2	Si

Metas satisfeitas	Índice de satisfacción
1 de 1	100 %

3.5. Servizos de mercado	Número de actividades programadas	Número de actividades con difusión	Meta satisfeita
3.5.01 Comercio interior	2	2	Si
3.5.02 Transporte de mercadorías e de pasaxeiros/as	1	1	Si
3.5.03 Infraestruturas turística e hostaleira	2	2	Si
3.5.04 Movemento de viaxeiros/as. Ocupación en establecementos regulamentados e non regulamentados	4	2	Si
3.5.05 Servizos financeiros, servizos ás empresas e outros de mercado	1	1	Si

Metas satisfeitas	Índice de satisfacción
5 de 5	100 %

3.6. Administración pública e outros servizos non de mercado	Número de actividades programadas	Número de actividades con difusión	Meta satisfeita
3.6.01 Institucións sen fins de lucro	0	0	Non
3.6.02 Ingresos tributarios e non tributarios	1	1	Si
3.6.03 Recursos e gasto na sanidade	1	1	Si
3.6.04 Recursos e gasto na I+D+i	1	1	Si

Metas satisfeitas	Índice de satisfacción
3 de 4	75 %

3.7. Mercados e prezos	Número de actividades programadas	Número de actividades con difusión	Meta satisfeita
3.7.01 Intercambios comerciais	1	1	Si
3.7.02 Prezos no sector primario	3	3	Si
3.7.03 Prezos no sector externo	1	1	Si
3.7.04 Nivel xeral de prezos	1	1	Si
3.7.05 Competitividade	1	1	Si

Metas satisfeitas	Índice de satisfacción
5 de 5	100 %

3.8. Actividade empresarial	Número de actividades programadas	Número de actividades con difusión	Meta satisfeita
3.8.01 Estrutura e caracterización do sector empresarial	7	7	Si
3.8.02 Conxuntura empresarial	0	0	Non
3.8.03 Cooperativas, sociedades laborais e outras formas asociativas	2	2	Si

Metas satisfeitas	Índice de satisfacción
2 de 3	67 %

3.9. Sistema de contas	Número de actividades programadas	Número de actividades con difusión	Meta satisfeita
3.9.01 Previsións macroeconómicas	3	3	Si
3.9.02 Contas económicas e beneficios empresariais	5	5	Si
3.9.03 Marco input-output	1	1	Si
3.9.04 Sectores institucionais	3	3	Si
3.9.05 Contas satélites	1	1	Si

Metas satisfeitas	Índice de satisfacción
5 de 5	100 %

4. Coñecemento e tecnoloxía

4.1. Sociedade da información	Número de actividades programadas	Número de actividades con difusión	Meta satisfeita
4.1.01 Sociedade da información nos fogares	2	2	Si
4.1.02 Sociedade da información nas empresas	3	3	Si
4.1.03 Sociedade da información nas administracións	2	2	Si
4.1.04 Sociedade da información no sistema educativo	1	1	Si
4.1.05 Sociedade da información no sistema sanitario	1	1	Si
4.1.06 Sociedade da información no medio rural	1	1	Si

Metas satisfeitas	Índice de satisfacción
6 de 6	100 %

4.2. Ciencia e tecnoloxía	Número de actividades programadas	Número de actividades con difusión	Meta satisfeita
4.2.01 I+D+i nas empresas	2	2	Si
4.2.02 I+D+i nas administracións	2	2	Si
4.2.03 I+D+i na universidade	2	2	Si
4.2.04 Comercio externo de produtos tecnolóxicos	1	1	Si

Metas satisfeitas	Índice de satisfacción
4 de 4	100 %