



INSTITUTO GALEGO DE
ESTADÍSTICA

PLAN GALEGO DE ESTADÍSTICA 2017-2021

Programa estatístico 2020 Informe de Seguimento

Elaborado polo Instituto Galego de Estatística, informado polo Consello Galego de Estatística e trasladado ao Parlamento, en cumprimento do artigo 11 da Lei 15/2016, do 28 de xullo, do Plan galego de estatística 2017-2021



Plan Galego de Estatística 2017-2021
Programa estatístico 2020
INFORME DE SEGUIMENTO

	Páxina
1. Introducción.....	3
2. Operacións, actividades e outras actuacións do PEA 2020.....	5
3. Indicadores de seguimento do PEA 2020.....	5
4. Satisfacción das metas de información do PGE 2017-2021.....	8
5. Indicadores de seguimento do PEA 2020 por departamento	9
Anexo 1. Informe resumo.....	15
Anexo 2. Informe detallado por consellería	17
Anexo 3. Análise por actividades.....	22
Anexo 4. Seguimento das actividade de interese estatístico e liñas de actuación salientables.	79
Anexo 5. Satisfacción das metas de información.....	83

1. INTRODUCCIÓN

Os programas anuais inclúen as actuacións orientadas a satisfacer os obxectivos do plan, clasificadas como:

Operacións estatísticas (OE), executadas e difundidas de acordo cun proxecto técnico no que participa unha administración galega nalgunha fase previa á difusión. Pódense programar como novas ou correntes. Coas primeiras búscase comprobar a viabilidade do proxecto (implantación) ou modificalo (reestruturación). A programación das correntes depende de que sexa unha administración galega (curso) ou outra (cumprimento) quen deseñe orixinarmente o proceso estatístico.

Actividades estatísticas (AE), executadas para difundir resultados que amplíen a oferta informativa sobre Galicia. A esixencia de achegarmos datos novos foi introducida no plan actual e supón que algunhas antes clasificadas nesta categoría agora se programen como actividades de interese estatístico (recompilación, investigación, nomenclaturas...), ou se trasladen ao plan anual de actuación previsto no Estatuto do IGE (coordinación, divulgación, formación...). A Enquisa de poboación activa prográmase como operación, pois o IGE recolle a metade da mostra de Galicia, e os seus módulos como actividades, por se executar con idéntica metodoloxía. Na Enquisa estrutural a fogares emprégase o mesmo criterio.

Actividades de interese estatístico (AIE), programadas para cumprir os obxectivos instrumentais e de calidade do plan e contribuír ao desenvolvemento das súas liñas de actuación salientables.

Liñas de actuación salientables (LAS), para aumentar o valor da información dispoñible, afondando nas análises demográfica, social, cultural, económica e territorial.

En función desta tipoloxía utilízanse dous procedementos para comprobar os resultados: cuantitativo nas operacións e actividades estatísticas e cualitativo nas de interese estatístico e liñas salientables. As do primeiro grupo valóranse, entre outros, cos indicadores de execución, calendario, oportunidade, dinamismo, estabilidade e satisfacción das metas.

A execución das operacións (OE) mídese comprobando os resultados acadados en cada fase, desde a recolla de datos ata a difusión nas introducidas en implantación, curso ou cumprimento, e segundo o estado de revisión dos seus proxectos técnicos nas programadas en reestruturación.

A execución das actividades estatísticas (AE) mídese en función dos obxectivos concretos que figuran no anexo III do decreto de programa e con criterios análogos aos das operacións.

O indicador de calendario sobre puntualidade calcúlase nas operacións correntes con difusión programada e, desde o 2017, nas actividades estatísticas. Sen considerarmos as publicadas en varias datas nin os indicadores que se actualizan segundo o permiten as fontes primarias, compróbase a difusión no soporte e data previstos, polo que é compatible unha execución completa cun cumprimento nulo do calendario. Este resultado dáse cando se elaboran os datos, pero non se difunden, ou se difunden con retraso (máis de dous meses nas estatísticas anuais e fóra do mes previsto nas de periodicidade inferior).

O indicador de oportunidade complementa ao de puntualidade penalizando a distancia en meses entre período de referencia e data de difusión. Calcúlase nas operacións correntes e, desde o 2017, nas actividades estatísticas, ámbalas dúas agrupadas en estruturais (de periodicidade anual ou semestral) e conxunturais (de periodicidade mensual ou trimestral). De non se publicar o previsto no programa, a oportunidade estímase considerando como data de difusión a do peche do seguimento (marzo do ano seguinte) e indícase cun asterisco nas táboas do anexo 3 do informe.

O indicador de dinamismo aplícase ás operacións en implantación e reestruturación para comprobar se se transforman en operacións en curso. Calcúlase dividindo o número das que evolucionan correctamente entre o total das novas do programa.

O indicador de estabilidade aplícase ás operacións correntes para comprobar se permanecen no seguinte programa. Calcúlase como cociente entre as programadas en curso ou cumprimento que fican neses estados e o total das correntes do programa anterior. A estabilidade mídese tamén nas actividades estatísticas.

O índice de satisfacción reflicte se as operacións e actividades estatísticas achegan información relevante das temáticas implícitas nas metas do plan. Para estimar o grao de satisfacción dunha meta determínanse as estatísticas potencialmente subministradoras de información sobre ela e, destas, as que difundiron resultados.

No cálculo de indicadores globais e por departamento sobre execución, puntualidade e oportunidade pondéranse as actuacións por tipo, dándolles máis peso ás operacións fronte ás actividades e, dentro das primeiras, ás correntes fronte ás novas. O criterio vencella o resultado coa complexidade e madurez das estatísticas, situando á cabeza ás operacións correntes que compren os requisitos da estatística oficial, seguidas das actividades estatísticas que cobren metas de información e, por último, das operacións novas que se a implantan ou reestruturan.

Outros indicadores de seguimento

Para progresar na avaliación dos obxectivos do plan e converxer co marco de calidade do sistema estatístico europeo, calcúlanse outros indicadores cuxos resultados e definicións se poden consultar no inventario de operacións e actividades estatísticas:

http://www.ige.eu/web/inventario_index.jsp?paxina=004005&idioma=gl

TP1. Oportunidade de resultados provisionais

TP2. Oportunidade de resultados definitivos

TP3. Retraso como distancia en meses entra datas prevista e real de publicación

TP4. Puntualidade das publicacións como cociente entre difundidas e programadas

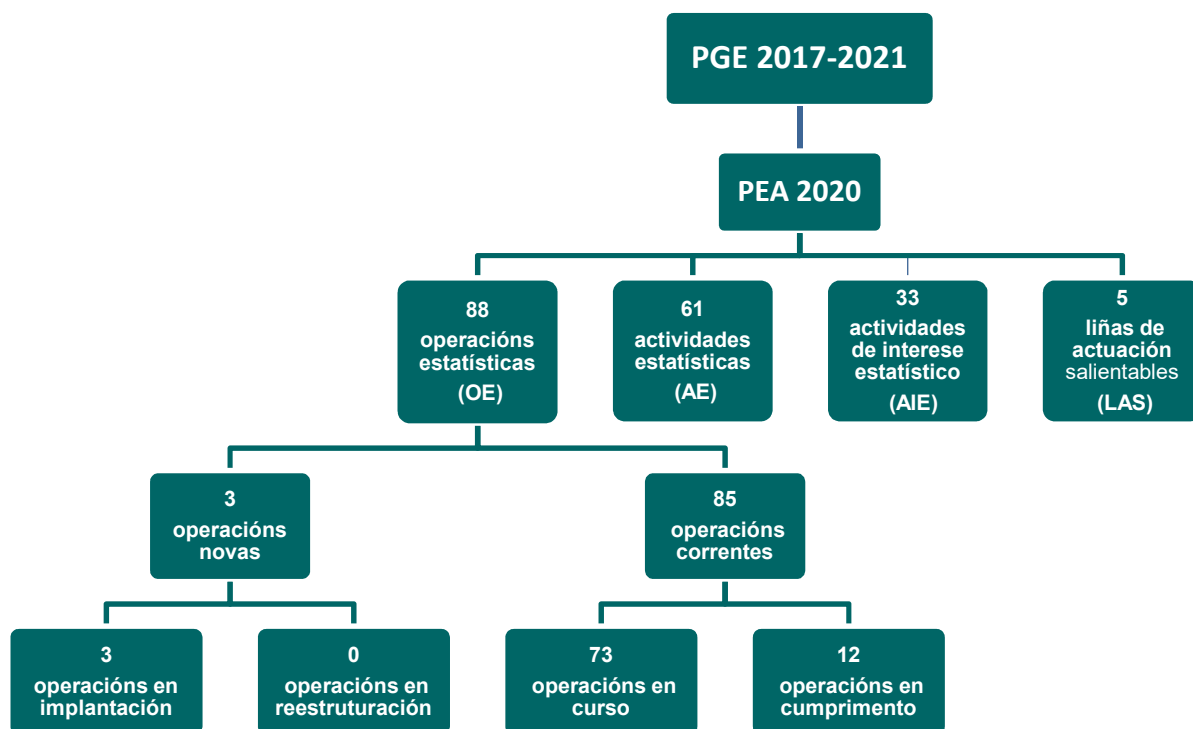
CC2. Lonxitude da serie de datos comparables

R1. Relevancia segundo consolidación, satisfacción de metas e achega de nova información

AC1. Accesibilidade e claridade atendendo á existencia dun punto de información exclusivo e único

AC2. Accesibilidade e claridade comprobando se coa difusión se inclúen notas metodolóxicas

2. OPERACIÓNS, ACTIVIDADES E OUTRAS ACTUACIÓNS DO PEA 2020



O PEA 2020 inclúe 88 operacións (OE), 61 actividades estatísticas (AE), 33 actividades de interese estatístico (AIE) e 5 clasificadas dentro das liñas de actuación salientables (LAS). Esta oferta pretende cubrir os obxectivos informativos, instrumentais e de calidade do plan e cumprir coa obriga de considerar a perspectiva de xénero na actividade estatística.

Número	PEA 2012	PEA 2013	PEA 2014	PEA 2015	PEA 2016	PEA 2017	PEA 2018	PEA 2019	PEA 2020
operacións	103	112	102	98	97	80	84	83	88
operacións novas	19	42	23	23	10	5	2	4	3
en proxecto	12	33	13	7	4	-	-	-	-
en implantación	5	5	9	10	5	3	0	3	3
en reestruturación	2	4	1	6	1	2	2	1	-
operacións correntes	84	70	79	75	87	75	82	79	85
en curso	73	57	66	63	73	63	70	67	73
en cumprimento	11	13	13	12	14	12	12	12	12
actividades estatísticas	41	47	72	66	73	57	60	61	61
Total	144	159	174	164	170	137	144	144	149

3. INDICADORES DE SEGUIMENTO DO PEA 2020

A execución das 149 operacións e actividades acadou o 98%. Os indicadores de calendario amosan un 76% de puntualidade e desfases entre datas de referencia e difusión de 11 meses nas estatísticas estruturais e de 4 nas conxunturais. A estabilidade e o dinamismo foron do 95% e 100%, respectivamente. Cos datos difundidos atendéronse o 86% das metas do plan.

Indicadores	PEA 2012	PEA 2013	PEA 2014	PEA 2015	PEA 2016	PEA 2017	PEA 2018	PEA 2019	PEA 2020
Execución (%)	90,2	89,4	83,0	83,7	85,6	89,3	97,6	98,3	98,2
operacións	89,7	87,9	83,8	83,7	85,4	88,0	97,3	98,0	97,4
operacións novas	75,3	62,4	59,2	75,0	79,0	90,0	100	100	100
operacións correntes	93,3	94,3	89,9	86,5	87,0	87,5	96,7	97,4	96,7
actividades estatísticas	92,9	95,1	80,0	81,6	86,3	91,2	98,0	98,8	99,3
Puntualidade (%)	-	-	-	-	-	71,9	76,7	72,8	75,7
operacións correntes	75,0	82,6	68,2	64,6	65,0	63,0	70,0	65,6	67,8
actividades estatísticas	-	-	-	-	-	85,3	86,8	83,5	87,6
Oportunidade (meses)	-	-	-	-	-	11	11	9	10
operacións correntes	-	-	11	11	12	11	12	10	11
estruturais	-	-	-	13	13	12	13	11	12
conxunturais	-	-	-	4	5	3	4	3	4
actividades estatísticas	-	-	-	-	-	10	10	8	8
estruturais	-	-	-	-	-	12	12	10	10
conxunturais	-	-	-	-	-	3	3	2	4
operacións correntes e actividades estruturais	-	-	-	-	-	12	13	11	11
operacións correntes e actividades conxunturais	-	-	-	-	-	3	3	3	4
Estabilidade (%)	80,0	94,9	84,8	95,7	75,6*	93,9	92,3	95,7	95,2
operacións correntes	75,0	95,7	87,3	98,7	81,6	96,0	92,7	98,7	95,3
actividades estatísticas	90,2	93,6	81,9	92,4	68,5*	91,2	91,7	91,8	95,1
Dinamismo operacións novas (%)	52,6	45,2	39,1	43,5	50,0	80,0	100	100	100
Satisfacción metas do plan (%)	61,8	60,3	67,2	61,1	68,7	79,2	83,2	85,1	86,1

Nota: No 2017 recálculáanse os indicadores de execución, puntualidade e oportunidade coas ponderacións actualizadas: 60% para OE e 40% para AE.
* Sen considerar as actividades estatísticas que se convierten en actividades de interese estatístico no PEA 2017.

Nos tres primeiros anexos do informe figuran os resultados das operacións e actividades, no cuarto os das de interese estatístico e liñas salientables e no quinto os índices de satisfacción das metas.

Operacións novas

Operacións novas	2012 a 2013	2013 a 2014	2014 a 2015	2015 a 2016	2016 a 2017	2017 a 2018	2018 a 2019	2019 a 2020	2020 a 2021
nº que evoluciona correctamente	10	19	9	10	5	4	2	4	3
nº no PEA de orixe	19	42	23	23	10	5	2	4	3
Indicador de dinamismo (%)	52,6	45,2	39,1	43,5	50,0	80,0	100	100	100

Nota: Enquisa a entidades prestadoras de servizos sociais, aínda que evoluciona correctamente, non está programada no PEA 2021 por ser bienal

No 2020 programouse unha nova en implantación e, en xaneiro de 2020, logo de aprobarse os seus proxectos técnicos, dúas actividades convertéronse en operacións no mesmo estado. As tres executáronse completamente e inventariáronse como operacións en curso no PEA 2021:

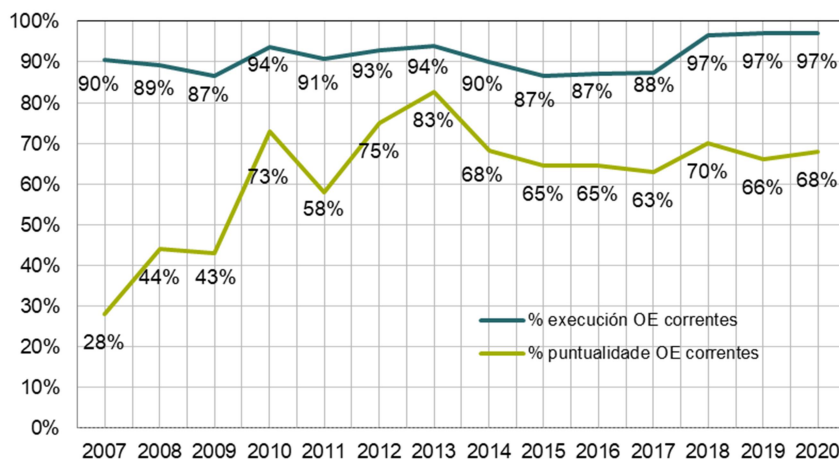
- 3901-01 Escenario macroeconómico de Galicia a curto prazo
- 2511-03 Estatística de execución de medidas xudiciais impostas a menores
- 2506-06 Enquisa a entidades prestadoras de servizos sociais

No 2020 presentáronse un proxecto técnico e dúas addendas no Consello Galego de Estatística:

- 1101-02 Indicadores de seguimento das Directrices de ordenación do territorio
- 2101-02 Cifras poboacionais de referencia (addenda)
- 2511-01 Estatística de chamadas ao Centro Integrado de Atención ás Emerxencias 112 (addenda)

Operacións correntes

As 85 deste tipo executáronse nun 97% e 81 trasladáronse ao PEA 2021 no mesmo estado¹. O calendario, que non foi avaliado en cinco delas por tratarse de indicadores de actualización continua², cumpriuse no 68%. Para medir a oportunidade tampouco se consideraron unha operación semanal, outra con varias datas de referencia e dúas de proxeccións³. Nas 76 restantes a dispoñibilidade media foi de 12 meses nas estruturais e de 4 nas conxunturais.



Operacións correntes e actividades estatísticas	2012 a 2013	2013 a 2014	2014 a 2015	2015 a 2016	2016 a 2017	2017 a 2018	2018 a 2019	2019 a 2020	2020 a 2021
nº OE correntes que permanecen no seguinte PEA	63	67	69	74	71	72	76	78	81
nº AE que permanecen no seguinte PEA	37	44	59	61	50	52	55	56	58
nº OE correntes do PEA	84	70	79	75	87	75	82	79	85
nº AE do PEA	41	47	72	66	73	57	60	61	61
Estabilidade das OE correntes (%)	75,0	95,7	87,3	98,7	81,6	96,0	92,7	98,7	95,3
Estabilidade das AE (%)	90,2	93,6	81,9	92,4	68,5*	91,2	91,7	91,8	95,1
Estabilidade xeral (%)	80,0	94,9	84,8	95,7	75,6*	93,9	92,3	95,7	95,2

* Sen considerar as actividades estatísticas que se converten en actividades de interese estatístico no PEA 2017.

Actividades estatísticas

Forman parte deste grupo os módulos da EPA e da EEF (xornada laboral, capital social...), as explotacións de microdatos doutras administracións (comercio exterior, movementos migratorios...), algúns indicadores (intensidade turística, carga de poboación estacional...) e outras relacionadas coa actividade económica ou o territorio (actividade industrial, panorama rural e urbano,...). As 61 programadas no 2020 executáronse nun 99% e difundíronse con puntualidade do 88% e desfases de 10 meses (estruturais) e 4 meses (conxunturais)⁴. O seu indicador de estabilidade foi do 95%⁵.

¹ Non se programan no 2021 catro operacións bienais: Proxección de fogares, Proxeccións de poboación a curto prazo, Enquisa de ocupación na pesca e PIB municipal.
² Indicadores de seguimento das DOT; Sistema de indicadores de lonxevidade; Indicadores de xénero; Indicadores de cohesión social; Sistema de indicadores complementarios para o seguimento do PDR.

³ Reservas de auga; Sistema de indicadores da sociedade da información; Proxeccións de fogares; Proxeccións de poboación a curto prazo.

⁴ Na puntualidade e oportunidade non se consideran as actividades actualizadas de xeito continuo ou difundidas en varias datas (Banco de series de conxuntura; Indicadores de contexto do plan estratéxico; Indicadores de contexto do PDR; Panorama rural e urbano; Indicadores ambientais). Na oportunidade tampouco entran os Indicadores de innovación, sen data de referencia concreta, nin as Proxeccións de taxas de actividade por tratarse de previsións a futuro.

⁵ Non se programan no 2020 por periodicidade o módulo da EPA de conciliación laboral e familiar e os da EEF sobre galego e novas tecnoloxías. As actividades Escenario macroeconómico de Galicia a curto prazo e Estatística de execución de medidas xudiciais a menores transfórmanse en operacións novas.

Actividades de interese estatístico

O PEA 2020 inclúe 33 actuacións concretas dentro das 10 clasificadas como de interese estatístico, xunto cos obxectivos instrumentais e de calidade que satisfán. O anexo 4 recolle os seus resultados.

Liñas de actuación salientables

As actuacións concretas a realizar dentro desta categoría figuran no artigo 2 do decreto do programa e os resultados acadados no anexo 4 do informe.

4. SATISFACCIÓN DAS METAS DE INFORMACIÓN DO PGE 2017-2021

Os datos difundidos no 2020 cobren as metas sobre territorio, recursos naturais, medio, coñecemento e tecnoloxía, o 80% das da área social e o 87% das vencelladas coa estrutura produtiva⁶.

PGE 2017-2021		PEA 2019			PEA 2020	
Áreas e seccións	nº metas	nº metas satisfeitas	Índice (%)	nº metas satisfeitas	Índice (%)	
1 Territorio, recursos naturais e medio	10	10	100	10	100	
1.1 Territorio e recursos naturais	4	4	100	4	100	
1.2 Medio ambiente	6	6	100	6	100	
2 Sociedade	44	34	77,3	35	79,5	
2.1 Poboación e fogares	4	2	50	4	100	
2.2 Sanidade	6	6	100	5	83,3	
2.3 Educación e capital humano	7	5	71	5	71,4	
2.4 Traballo	10	9	90,0	10	100	
2.5 Condicións sociais	11	9	81,8	9	81,8	
2.6 Cultura e lecer	4	2	50,0	1	25,0	
2.7 Vivenda	2	1	50,0	1	50,0	
3 Estrutura produtiva	37	32	86,5	32	86,5	
3.1 Sector agrario	7	7	100	7	100	
3.2 Pesca e acuicultura	5	3	60,0	3	60,0	
3.3 Enerxía e industria	2	2	100	2	100	
3.4 Construción	1	1	100	1	100	
3.5 Servizos de mercado	5	5	100	5	100	
3.6 AA.PP e servizos non de mercado	4	2	50,0	3	75,0	
3.7 Mercados e prezos	5	5	100	5	100	
3.8 Actividade empresarial	3	2	66,7	2	66,7	
3.9 Sistema de contas	5	5	100	4	80,0	
4 Coñecemento e tecnoloxía	10	10	100	10	100	
4.1 Sociedade da información	6	6	100	6	100	
4.2 Ciencia e tecnoloxía	4	4	100	4	100	
Total áreas	101	86	85,1	87	86,1	

A columna “metas satisfeitas potencial” da táboa seguinte recolle as que se abordarían de difundirse todas as actividades programadas relacionadas coa temática de cada área. En termos globais, coa información publicada do PEA 2020 atendéronse o 86% das metas, fronte ao 90% que se conseguiría de executarmos todo o programado. Para analizar con máis precisión este indicador poderíanse considerar as metas que se atenderían sen máis que executar e difundir os resultados das estatísticas do plan 2012-2016 que se incorporaron como consolidadas no vixente. Partiríamos entón duns índices de satisfacción entre o 70% e o 100%, que, logo de executar o PEA 2020, se conseguen manter nas áreas tecnolóxica e de estrutura produtiva e superar na relacionada co territorio.

⁶ No 2020 prográmanse dúas actividades asociadas con metas non tratadas no plan 2012-2016: Incendios forestais (1.1.6) e Balance enerxético (3.3.1).

Área	PGE 2017-2021		PEA2020		Índice de satisfacción (%)		
	nº metas	nº metas con OE e AE consolidadas	nº metas satisfeitas efectivas	nº metas satisfeitas potencial	coas OE e AE consolidadas	co PEA 2020 efectivo	co PEA 2020 potencial
1. Territorio, recursos naturais e medio	10	7	10	10	70	100	100
2. Sociedade	44	38	35	38	86,4	79,5	86,4
3. Estrutura produtiva	37	32	32	33	86,5	86,5	89,2
4. Coñecemento e tecnoloxía	10	10	10	10	100	100	100
Total	101	87	87	91	86,1	86,1	90,1

A área social é a máis feble en resultados. As estatísticas consolidadas satisfacerían por si soas o 86% das metas, as programadas aspiraban a conseguir a mesma porcentaxe e as finalmente executadas só o fixeron no 80%.

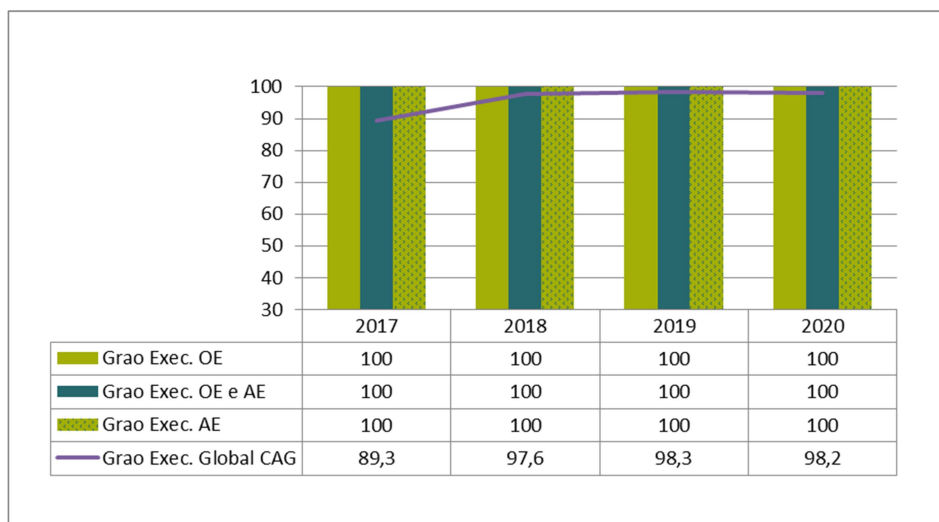
5. INDICADORES DE SEGUIMENTO DO PEA 2020 POR DEPARTAMENTO

Departamento	PEA 2020						
	nº operaci3ns	nº actividades	total	execuci3n (%)	puntualidade (%)	oportunidade (meses)	
						estrutural	conxuntural
Presidencia	4	3	7	100	86,7	8,5	-
Vicepresidencia primeira e Consellería de Presidencia, Xustiza e Turismo	3	4	7	99,5	70,8	8,1	1,8
Vicepresidencia segunda e Consellería de Economía, Empresa e Innovaci3n	0	1	1	100	0	8,4	-
Facenda e Administraci3n P3blica	1	0	1	100	0	11	-
Medio Ambiente, Territorio e Vivenda	4	3	7	99,7	55	8,4	-
Infraestruturas e Mobilidade	2	0	2	100	75	5	-
Cultura, Educaci3n e Universidade	3	1	4	71	16,7	20,5	-
Emprego e Igualdade	13	4	17	99,1	40	10,6	1,1
Sanidade	10	1	11	85,8	30	13,6	-
Política Social	6	0	6	100	90	5,4	-
Medio Rural	11	5	16	99,1	83,5	9,6	2,5
Mar	3	2	5	97	80	5,4	-
IGE	30	38	68	99,4	98,5	15,8	4,2
Total	88	61	149	98,2	75,7	11,5	3,6

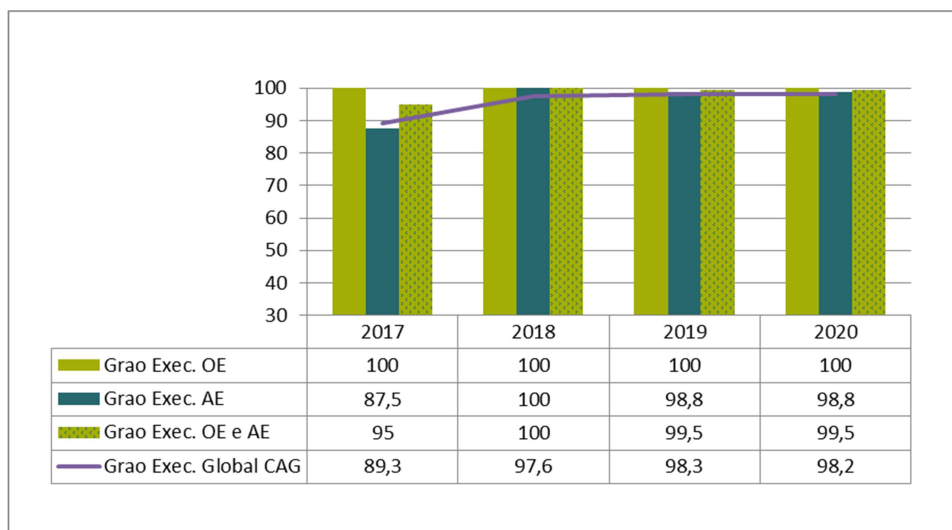
O IGE participou con dúas consellerías na elaboraci3n de tres estatísticas⁷ e foi o responsable do 44% restante. Os departamentos competentes en emprego e igualdade, medio rural e sanidade séguenlle por tamaño da oferta. Nos gráficos seguintes figuran os resultados dos catro programas executados do plan 2017-2021.

⁷ Táboas de mortalidade; Indicadores complementarios do PDR e Indicadores de contexto do PDR.

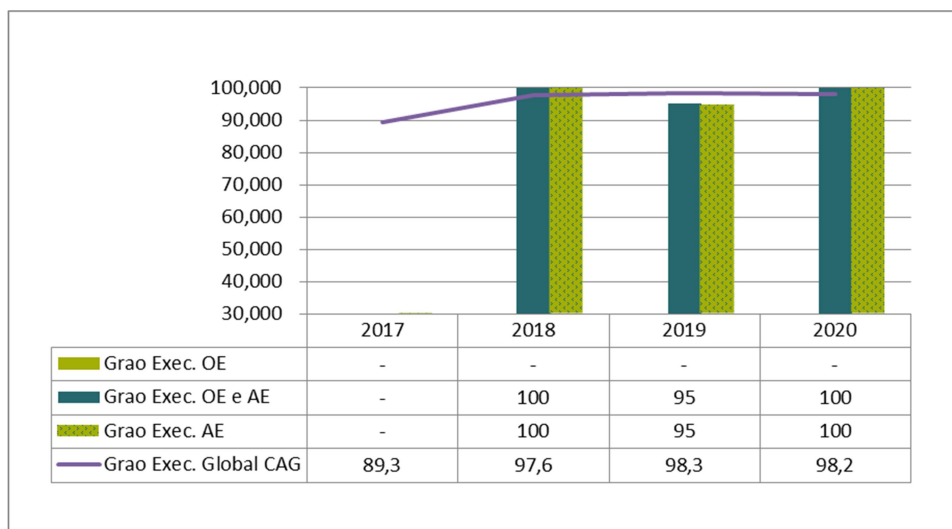
Presidencia



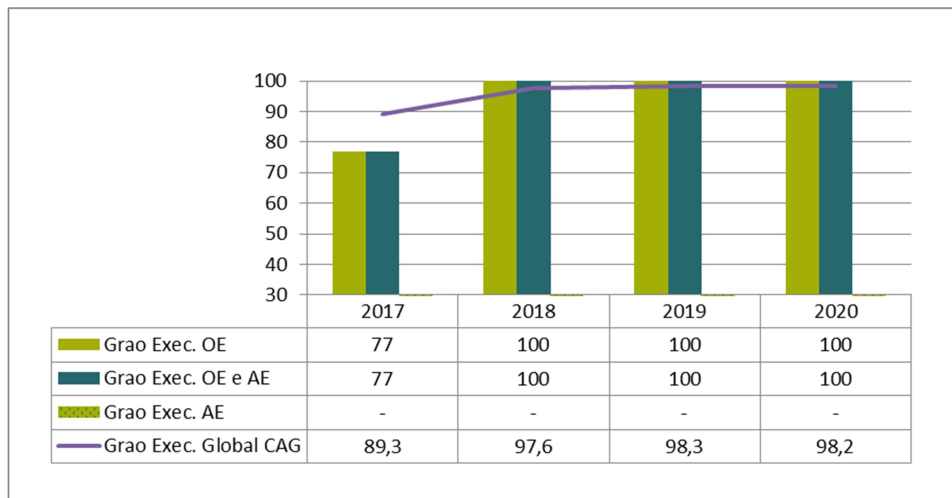
Vicepresidencia primeira e Consellería de Presidencia, Xustiza e Turismo



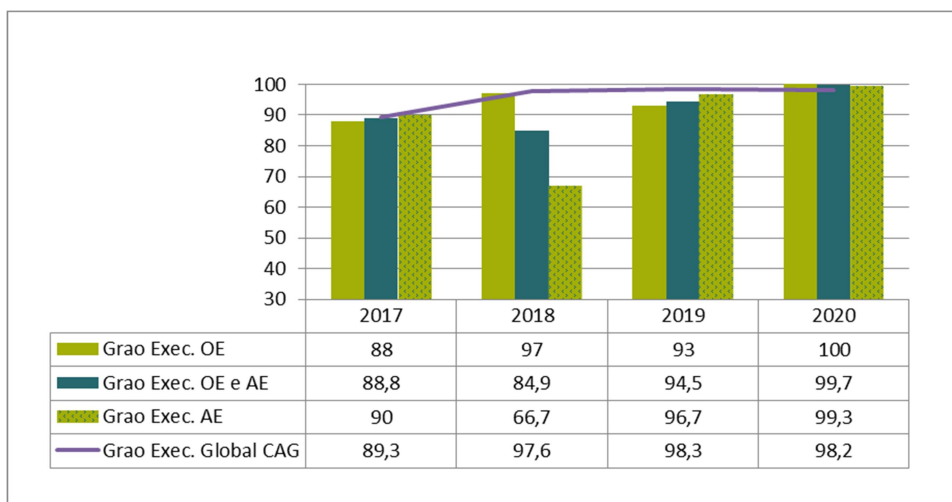
Vicepresidencia segunda e Consellería de Economía, Empresa e Innovación



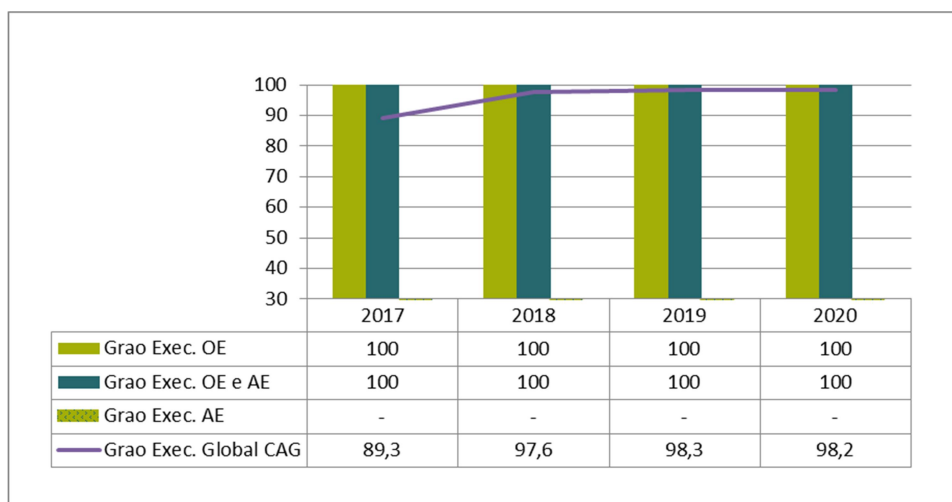
Consellería de Facenda e Administración Pública



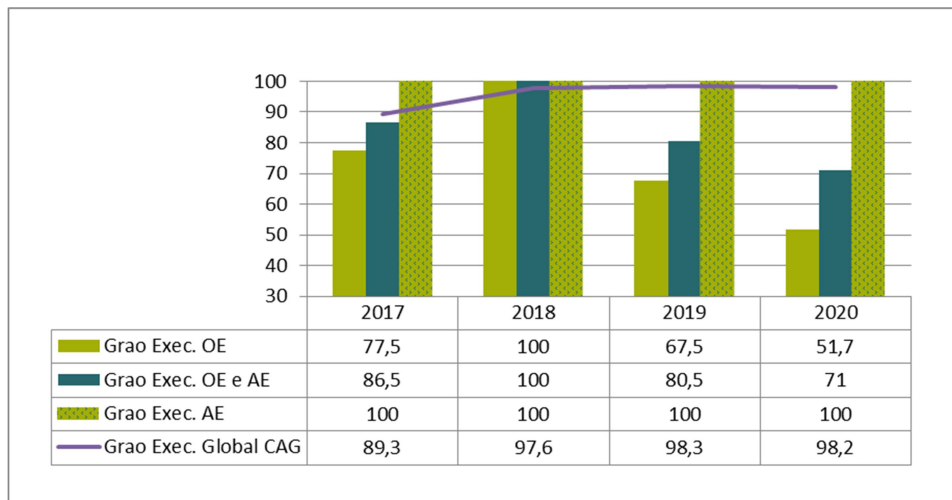
Consellería de Medio Ambiente, Territorio e Vivenda



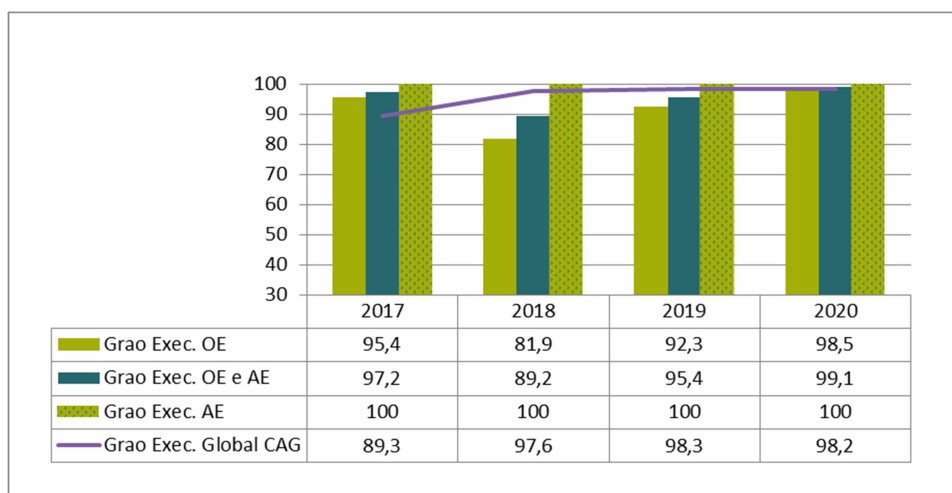
Consellería de Infraestruturas e Mobilidade



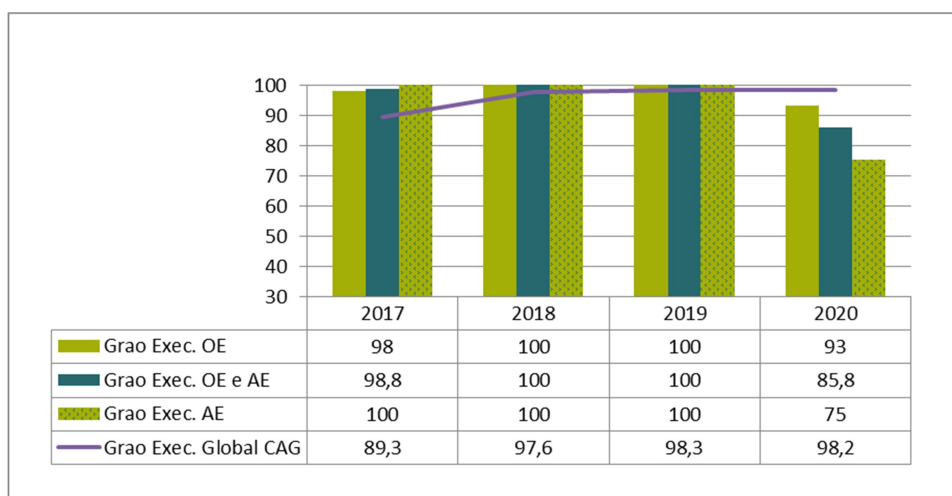
Consellería de Cultura, Educación e Universidade



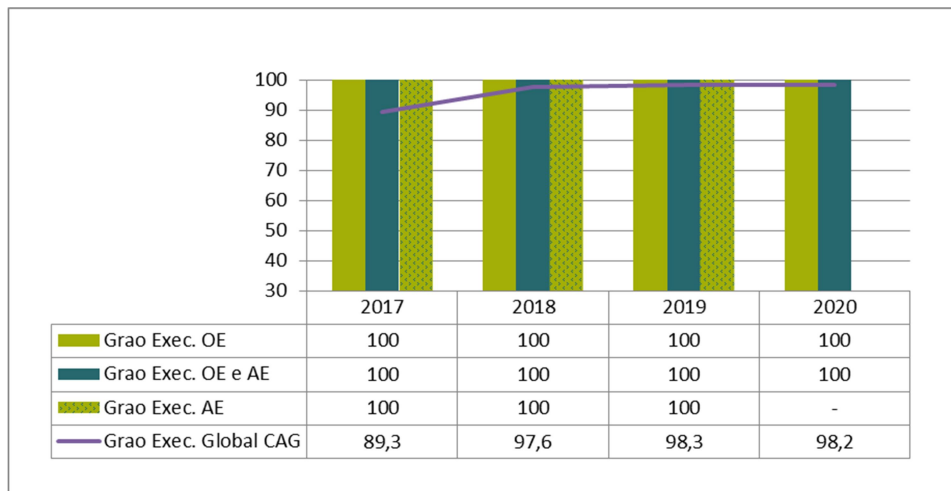
Consellería de Emprego e Igualdade



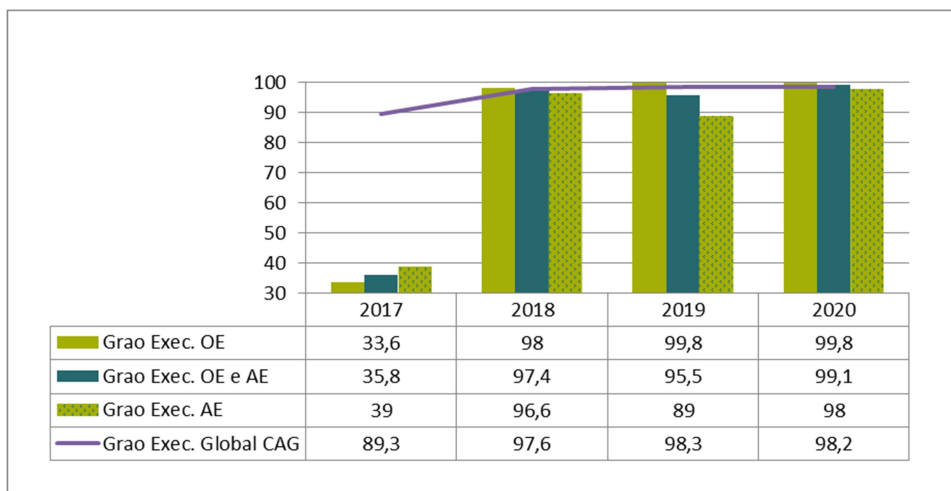
Consellería de Sanidade



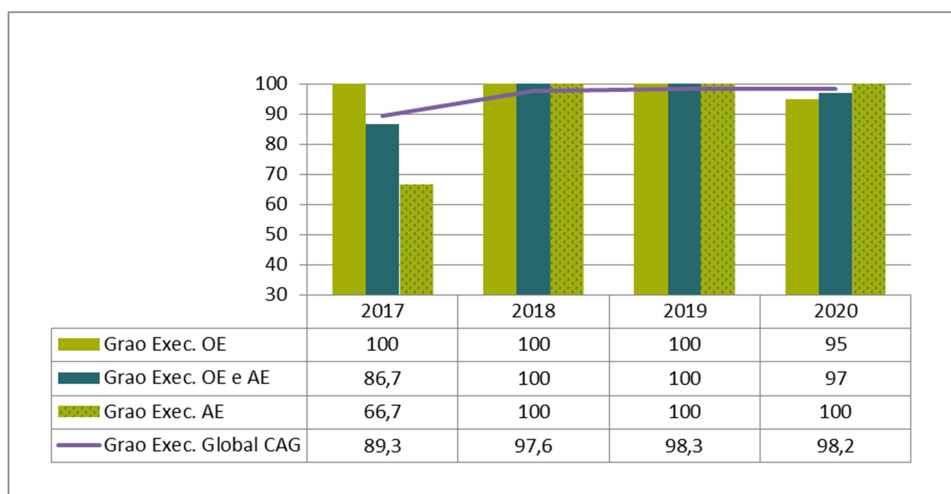
Consellería de Política Social



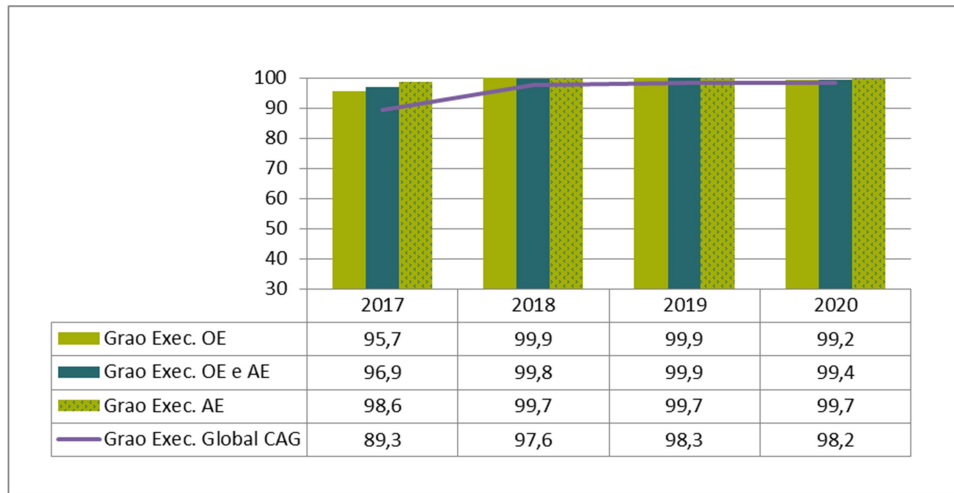
Consellería do Medio Rural



Consellería do Mar



Instituto Galego de Estatística



Anexo 1. Informe resumo

Número de operacións e actividades

Departamento	Operacións estatísticas (OE)			Actividades est. (AE)
	Correntes	Novas	Total	
Presidencia da Xunta	4	0	4	3
Vicepresidencia 1ª e C. de Presidencia, Xustiza e Turismo	3	0	3	4
Vicepresidencia 2ª e C. de Economía, Empresa e Innovación	0	0	0	1
Consellería de Facenda e Adm. Pública	1	0	1	0
Consellería M. Ambiente, Territorio e Vivenda	4	0	4	3
Consellería de Infraestruturas e Mobilidade	2	0	2	0
Consellería de Cultura, Educación e Universidade	3	0	3	1
Consellería de Emprego e Igualdade	13	0	13	4
Consellería de Sanidade	10	0	10	1
Consellería de Política Social	5	1	6	0
Consellería do Medio Rural	11	0	11	5
Consellería do Mar	3	0	3	2
Instituto Galego de Estatística	28	2	30	38
Total Comunidade Autónoma	85	3	88	61

A suma por departamentos non coincide co Total da C.A. porque as operacións compartidas figuran en todos os departamentos responsables. As operacións novas inclúen as programadas en implantación e reestruturación. As operacións correntes inclúen as programadas en curso e cumprimento.

Grao de execución das operacións e actividades

Departamento	Grao Execución OE (%)			Grao Exec. AE (%)	Grao Exec. Global (%)
	Correntes	Novas	Total		
Presidencia da Xunta	100	-	100	100	100.0
Vicepresidencia 1ª e C. de Presidencia, Xustiza e Turismo	100	-	100	98.8	99.5
Vicepresidencia 2ª e C. de Economía, Empresa e Innovación	-	-	-	100	100.0
Consellería de Facenda e Adm. Pública	100	-	100	-	100.0
Consellería M. Ambiente, Territorio e Vivenda	100	-	100	99.3	99.7
Consellería de Infraestruturas e Mobilidade	100	-	100	-	100.0
Consellería de Cultura, Educación e Universidade	51.7	-	51.7	100	71.0
Consellería de Emprego e Igualdade	98.5	-	98.5	100	99.1
Consellería de Sanidade	93	-	93	75	85.8
Consellería de Política Social	100	100	100	-	100.0
Consellería do Medio Rural	99.8	-	99.8	98	99.1
Consellería do Mar	95	-	95	100	97.0
Instituto Galego de Estatística	99	100	99.2	99.7	99.4
Total Comunidade Autónoma	96.7	100	97.4	99.3	98.2

O grao de execución das operacións obtense como media ponderada das operacións correntes (80%) e as novas (20%). O grao de execución global obtense como media ponderada do grao de execución das operacións -OE- (60%) e das actividades -AE- (40%).

Indicadores de puntualidade

Departamento	OE		AE		Global	
	Num	I. punt (%)	Num	I. punt (%)	Num	I. punt (%)
Presidencia da Xunta	4	100	3	66.7	7	86.7
Vicepresidencia 1ª e C. de Presidencia, Xustiza e Turismo	3	66.7	4	77.1	7	70.8
Vicepresidencia 2ª e C. de Economía, Empresa e Innovación	0	-	1	0	1	0.0
Consellería de Facenda e Adm. Pública	1	0	0	-	1	0.0
Consellería M. Ambiente, Territorio e Vivenda	3	25	2	100	5	55.0
Consellería de Infraestruturas e Mobilidade	2	75	0	-	2	75.0
Consellería de Cultura, Educación e Universidade	3	11.1	1	25	4	16.7
Consellería de Emprego e Igualdade	13	25	4	62.5	17	40.0
Consellería de Sanidade	10	50	1	0	11	30.0
Consellería de Política Social	5	90	0	-	5	90.0
Consellería do Medio Rural	10	85	4	81.2	14	83.5
Consellería do Mar	3	66.7	2	100	5	80.0
Instituto Galego de Estatística	24	97.6	34	100	58	98.5
Total Comunidade Autónoma	80	67.8	56	87.6	136	75.7

O Indicador de puntualidade calcúlase para as operacións correntes e as actividades estatísticas con difusión programada e data concreta. O indicador de puntualidade global obtense como media ponderada do indicador de puntualidade das operacións -OE- (60%) e das actividades -AE- (40%).

Indicadores de oportunidade

Departamento	Num	OE		Num	AE		Global	
		I. Oport. Conx.	I. Oport. Estrut.		I. Oport. Conx.	I. Oport. Estrut.	I. Oport. Conx.	I. Oport. Estrut.
Presidencia da Xunta	3	-	9 m	3	-	8 m	-	8 m
Vicepresidencia 1ª e C. de Presidencia, Xustiza e Turismo	3	-	5 m	4	2 m	12 m	2 m	8 m
Vicepresidencia 2ª e C. de Economía, Empresa e Innovación	0	-	0 m	1	-	21 m	-	8 m
Consellería de Facenda e Adm. Pública	1	-	11 m	0	-	-	-	11 m
Consellería M. Ambiente, Territorio e Vivenda	3	-	11 m	2	-	4 m	-	8 m
Consellería de Infraestruturas e Mobilidade	1	-	5 m	0	-	-	-	5 m
Consellería de Cultura, Educación e Universidade	3	-	25 m	1	-	14 m	-	20 m
Consellería de Emprego e Igualdade	13	-	12 m	4	1 m	9 m	1 m	11 m
Consellería de Sanidade	10	-	13 m	1	-	15 m	-	14 m
Consellería de Política Social	5	-	5 m	0	-	-	-	5 m
Consellería do Medio Rural	10	2 m	9 m	4	3 m	11 m	2 m	10 m
Consellería do Mar	3	-	7 m	2	-	4 m	-	5 m
Instituto Galego de Estatística	22	4 m	19 m	32	5 m	11 m	4 m	16 m
Total Comunidade Autónoma	76	4 m	12 m	54	4 m	10 m	4 m	12 m

O Indicador de oportunidade exprésase en meses (m) e calcúlase para as operacións correntes e as actividades con difusión programada, data concreta, períodos de referencia determinados e unha periodicidade concreta. O indicador de oportunidade global obtense como media ponderada do indicador de puntualidade das operacións -OE- (60%) e das actividades -AE- (40%).

Anexo 2. Informe detallado por consellería

Presidencia da Xunta	Execución	Calendario
2101-08-AE05 Galicia aberta: a emigración en cifras	100	0
4101-02-OE05 Sistema de indicadores da sociedade da información : en curso	100	100
4102-01-OE05 Empresas TIC de Galicia : en curso	100	100
4102-02-AE05 Observatorio da sociedade da información e da modernización de Galicia	100	100
4103-01-OE05 Estatística sobre a Administración electrónica na Xunta de Galicia : en curso	100	100
4103-02-OE05 Estatística da Administración electrónica nos concellos galegos : en curso	100	100
4106-01-AE05 A sociedade da información no medio rural	100	100

Vicepresidencia primeira e Consellería de Presidencia, Xustiza e Turismo	Execución	Calendario
2101-07-OE05 Explotación estatística do Rexistro de Parellas de Feito : en curso	100	100
2511-01-OE05 Estatística de chamadas ao Centro de Atención ás Emerxencias 112 : en curso	100	100
2511-02-AE05 Asistencia xurídica gratuíta	100	25
3503-01-AE05 Emprego no sector turístico galego	100	100
3504-02-OE05 Enquisa de movemento aeroportuario de Galicia : en curso	100	0
3504-03-AE05 Enquisa sobre o turismo en destino de Galicia	95	100
3504-04-AE05 Conxuntura hoteleira en Galicia: análise da demanda, ocupación e rendibilidade empresarial	100	83.33

Vicepresidencia segunda e Consellería de Economía, Empresa e Innovación	Execución	Calendario
9301-01-AE05 Balance enerxético	100	0

Consellería de Facenda e Administración Pública	Execución	Calendario
2401-02-OE05 Persoal ao servizo da Administración autonómica : en cumprimento	100	0

Consellería de Medio Ambiente, Territorio e Vivenda	Execución	Calendario
1101-01-OE05 Estado do planeamento urbanístico dos concellos : en curso	100	0
1101-02-OE05 Indicadores de seguimento das Directrices de ordenación do territorio : en curso	100	-
1103-01-OE05 Estatística de licenzas de pesca e caza : en curso	100	25
1201-01-AE05 Climatoloxía	100	100
1202-01-AE05 Calidade do aire	100	100
1205-01-OE05 Xestión de residuos de competencia municipal : en curso	100	50
1207-01-AE05 Indicadores ambientais	98	-

Consellería de Infraestruturas e Mobilidade	Execución	Calendario
1102-01-OE05 Contaxe nas estradas competencia da Comunidade Autónoma : en curso	100	50
1203-01-OE05 Reservas de auga : en curso	100	100

Consellería de Cultura, Educación e Universidade	Execución	Calendario
2301-01-OE05 Estatística do ensino non universitario en Galicia : en curso	100	33.33
2305-01-OE05 Datos estatísticos do Sistema universitario de Galicia : en curso	55	0

2306-01-OE05 Inserción laboral das persoas tituladas de formación profesional : en curso	0	0
2601-01-AE05 Estatística de bibliotecas públicas	100	25

Consellería de Emprego e Igualdade	Execución	Calendario
2307-01-OE05 Estatística de escolas, casas de oficio e obradoiros de emprego : en curso	100	100
2401-01-OE05 Datos sobre ocupacións máis contratadas : en curso	100	100
2401-04-OE05 Apertura de centros de traballo : en curso	80	0
2401-05-OE05 Centros especiais de emprego : en curso	100	0
2401-09-AE05 Informe do paro rexistrado	100	100
2401-13-AE05 Explotación do Rexistro de Contratos Laborais	100	100
2402-01-OE05 Sinistralidade laboral : en curso	100	25
2404-01-OE05 Empresas de traballo temporal : en curso	100	0
2406-01-AE05 Negociación colectiva	100	50
2406-02-AE05 Conciliacións individuais e colectivas	100	0
2407-01-OE05 Eleccións sindicais : en curso	100	0
2408-01-OE05 Infraccións e sancións na orde social : en curso	100	0
2409-01-OE05 Procedementos de despedimento colectivo, suspensión de contratos e redución de xornada : en curso	100	0
2410-01-OE05 Desprazamento transnacional de persoas traballadoras : en curso	100	0
2508-01-OE05 Estatística de violencia de xénero : en curso	100	100
3803-01-OE05 Cooperativas : en curso	100	0
3803-02-OE05 Sociedades laborais : en curso	100	0

Consellería de Sanidade	Execución	Calendario
1204-01-OE05 Sistema de información sobre calidade microbiolóxica das zonas de baño : en curso	100	100
2101-03-OE05 Táboas de mortalidade : en curso	100	100
2201-01-OE05 Explotación do Rexistro galego de interrupcións voluntarias do embarazo : en cumprimento	100	25
2202-01-OE05 Sistema de información sobre a lista de espera cirúrxica : en curso	100	50
2204-01-OE05 Explotación do Rexistro galego da sida : en cumprimento	100	100
2204-02-OE05 Explotación do Rexistro galego de tuberculose : en curso	100	100
2204-03-AE05 Enfermidades de declaración obrigatoria	75	0
2205-01-OE05 Análise da mortalidade : en cumprimento	75	0
2206-01-OE05 Admisións a tratamento por consumo de substancias psicoactivas : en cumprimento	100	25
2206-02-OE05 Mortalidade por reacción aguda ao consumo de drogas : en cumprimento	55	0
4105-01-OE05 Situación das TIC nos centros sanitarios : en curso	100	0

Consellería de Política Social	Execución	Calendario
2102-01-OE05 Estatística de familias numerosas : en curso	100	100
2503-01-OE05 Estatística sobre persoas beneficiarias da Risga e das axudas de inclusión social : en curso	100	100
2506-02-OE05 Estatística de protección de menores : en curso	100	100
2506-03-OE05 Explotación do Rexistro único de entidades prestadoras de servizos sociais : en curso	100	50
2507-01-OE05 Explotación do censo de persoas con discapacidade : en curso	100	100
2511-03-OE05 Estatística de execución de medidas xudiciais impostas a menores : en implantación	100	-

Consellería do Medio Rural	Execución	Calendario
3101-01-OE05 Superficies agrícolas : en curso	100	100
3102-01-OE05 Explotación do Rexistro de gando bovino : en curso	100	100
3102-02-OE05 Explotación do Rexistro de ovino e cabrún : en curso	100	100
3102-03-OE05 Sector porcino industrial : en cumprimento	100	100
3103-01-OE05 Explotación do Rexistro de Maquinaria Agrícola : en curso	100	100
3104-01-AE05 Rendementos de cultivos	100	50
3105-01-OE05 Estatística de sacrificio de gando en matadoiros : en cumprimento	100	50
3107-02-OE05 Explotación do Rexistro vitícola : en curso	100	50
3107-03-AE05 Explotación do Rexistro de Avicultura	100	100
3301-01-AE05 Enquisa trimestral de fabricación de pensos e consumo de materias primas	100	75
3702-01-OE05 Prezos da terra : en cumprimento	100	50
3702-02-OE05 Explotación do Rexistro sobre prezos declarados polos compradores de leite : en curso	100	100
3702-04-OE05 Prezos agrarios : en cumprimento	100	100
9101-01-AE05 Incendios forestais	100	100
9999-01-OE05 Sistema de indicadores complementarios para o seguimento do Plan de desenvolvemento rural : en curso	98	-
9999-02-AE05 Indicadores de contexto do Plan de desenvolvemento rural	90	-

Consellería do Mar	Execución	Calendario
3201-01-OE05 Explotación do Rexistro de buques pesqueiros da Comunidade Autónoma : en curso	100	100
3203-01-OE05 Estatística da primeira venda de produtos pesqueiros frescos : en curso	100	100
3204-01-AE05 Estatística de permisos de marisqueo a pé	100	100
3204-02-AE05 Estatística de produción da acuicultura mariña	100	100
3205-01-OE05 Enquisa de ocupación na pesca : en curso	85	0

Instituto Galego de Estatística	Execución	Calendario
0004-01-AE05 Panorama rural e urbano	100	-
0004-02-AE05 Panorama dos sete grandes concellos	100	100
0004-03-AE05 Distribución espacial das características da poboación de Galicia por cuadrícula de 1km ²	100	100
2101-01-OE05 Indicadores demográficos : en curso	100	100
2101-02-OE05 Cifras poboacionais de referencia : en curso	100	100
2101-03-OE05 Táboas de mortalidade : en curso	100	100
2101-04-AE05 Explotación do movemento natural da poboación	100	100
2101-05-AE05 Explotación dos movementos migratorios	100	100
2101-06-AE05 Nomenclátor e explotación do padrón municipal de habitantes	100	100
2101-09-AE05 Carga de poboación estacional dos concellos de Galicia	100	100
2101-10-AE05 Indicadores migratorios	100	100
2102-02-OE05 Enquisa estrutural a fogares (EEF) : en curso	90	100
2103-01-OE05 Proxeccións de fogares : en curso	100	100
2104-01-OE05 Proxeccións de poboación a curto prazo : en curso	100	100
2201-02-AE05 Información estatística do sistema sanitario galego	100	100
2401-03-OE05 Enquisa de poboación activa de Galicia (EPA) : en cumprimento	100	100
2401-06-AE05 Información do mercado laboral rexistrado	100	100
2401-07-AE05 Explotación da mostra continua de vidas laborais	100	100

2401-08-AE05 EPA. Estatística de fluxos da poboación activa	100	100
2401-10-OE05 Afiliacións á Seguridade Social por concello de residencia da persoa afiliada : en curso	100	100
2401-11-AE05 EPA. Variables de submostra	100	100
2401-12-AE05 Emprego na Seguridade Social e Mutualidades	100	100
2401-15-AE05 Proxeccións das taxas de actividade	100	100
2403-01-AE05 Estudo sobre salarios	100	100
2403-02-AE05 EPA. Decil de salarios do emprego principal	100	100
2404-03-AE05 EPA. Módulo sobre organización e duración da xornada laboral	100	100
2501-01-OE05 Enquisa conxuntural a fogares : en curso	100	100
2502-01-OE05 Indicadores de cohesión social : en curso	100	-
2503-02-AE05 Pensións e outras prestacións	100	100
2503-03-OE05 Pensións da Seguridade Social por concello de residencia da persoa pensionista : en curso	100	100
2505-01-AE05 EPA. Estatística de mobilidade laboral e xeográfica	100	100
2506-01-OE05 Sistema de indicadores de lonxevidade : en curso	100	-
2506-05-AE05 EPA. Estudo sobre a relación coa actividade da poboación xuvenil	100	100
2506-06-OE05 Enquisa a entidades prestadoras de servizos sociais : en implantación	100	-
2507-02-AE05 EPA. Emprego das persoas con discapacidade	100	100
2510-01-AE05 EEF. Capital social: benestar	100	100
2701-01-AE05 Accesibilidade á vivenda	100	100
3301-02-AE05 Actividade industrial en Galicia	100	100
3302-01-AE05 Explotación do índice de produción industrial	100	100
3401-01-AE05 Seguimento e análise da construción	100	100
3401-02-OE05 Estatística de construción de edificios : en cumprimento	100	100
3501-01-OE05 Indicadores de actividade e de VEB do sector servizos : en curso	100	100
3501-02-AE05 Explotación do índice de comercio polo miúdo	100	100
3504-05-AE05 Indicador da intensidade da demanda turística	100	100
3602-01-AE05 Explotación estatística da información tributaria	100	100
3701-01-AE05 Explotación dos datos do comercio exterior e intracomunitario	100	100
3703-01-OE05 Índices de valor unitario para o comercio exterior e intracomunitario : en curso	100	100
3704-01-AE05 Informe das variacións do índice de prezos de consumo	100	100
3705-01-OE05 Índices de competitividade : en curso	100	100
3801-01-OE05 Explotación do directorio de empresas e unidades locais : en curso	100	100
3801-02-OE05 Contas das sociedades mercantís de Galicia : en curso	100	100
3801-03-OE05 Explotación do Boletín Oficial do Rexistro Mercantil : en curso	100	100
3801-04-OE05 Indicadores de multilocalización empresarial : en curso	100	100
3801-06-AE05 Indicadores de demografía empresarial	100	100
3901-01-OE05 Escenario macroeconómico de Galicia a curto prazo : en implantación	100	-
3901-02-AE05 Banco de series de conxuntura	100	-
3902-01-OE05 Contas económicas anuais : en curso	100	100
3902-02-OE05 Contas económicas trimestrais : en curso	100	100
3902-03-OE05 Produto interior bruto municipal : en curso	85	41.67
3902-04-OE05 Renda municipal do sector fogares : en curso	100	100
3902-05-OE05 Contas do sector fogares : en curso	100	100
3904-01-OE05 Matriz de contabilidade social : en curso	100	100
4201-01-AE05 Indicadores de innovación	100	100
4204-01-AE05 Comercio exterior de produtos de alta tecnoloxía	100	100
8000-01-OE05 Indicadores de xénero : en curso	100	-

9999-01-OE05 Sistema de indicadores complementarios para o seguimento do Plan de desenvolvemento rural : en curso	98	-
9999-02-AE05 Indicadores de contexto do Plan de desenvolvemento rural	90	-
9999-03-AE05 Indicadores de contexto da economía galega	100	-

Anexo 3. Análise por actividades

0004-01-AE05 Panorama rural e urbano

Programa estatístico anual

Difundirase na internet en varias datas segundo o permitan as fontes

Execución

Traballos executados: difundiron en varias datas, non se avalía calendario

Grao de execución: 100 %

0004-02-AE05 Panorama dos sete grandes concellos

Programa estatístico anual

O ano 2019 difundirase na internet en abril de 2020

Execución

Traballos executados: difundiron os resultados segundo o calendario establecido

Grao de execución: 100 %

Indicador de puntualidade (calendario): 100 %

Indicador de oportunidade

Dato	Valor
Poboación segundo o sexo (Santiago de Compostela)	4 meses

0004-03-AE05 Distribución espacial das características da poboación de Galicia por cuadrícula de 1km²

Programa estatístico anual

O ano 2018 difundirase na internet en novembro de 2020

Execución

Traballos executados: difundiron os resultados segundo o calendario establecido

Grao de execución: 100 %

Indicador de puntualidade (calendario): 100 %

Indicador de oportunidade

Dato	Valor
Poboación total	23 meses

1101-01-OE05 Estado do planeamento urbanístico dos concellos

Estado

En curso

Programa estatístico anual

O ano 2019 difundiranse na internet en febreiro do 2020

Execución

Fase	Porcentaxe
Preparación e recollida de datos	20 de 20
Elaboración das táboas	70 de 70
Difusión dos resultados: difundiron os resultados en xaneiro de 2021	10 de 10

Grao de execución: 100 %

Indicador de puntualidade (calendario): 0 %

Indicador de oportunidade

Dato	Valor
Concellos segundo a situación do seu planeamento	13 meses

1101-02-OE05 Indicadores de seguimento das Directrices de ordenación do territorio

Estado

En curso

Programa estatístico anual

Difundiranse na internet en varias datas a medida que o permitan as fontes

Execución

Fase	Porcentaxe
Preparación e recollida de datos	50 de 50
Elaboración das táboas	40 de 40
Difusión dos resultados: difundiron os resultados programados	10 de 10

Grao de execución: 100 %

1102-01-OE05 Contaxe nas estradas competencia da Comunidade Autónoma

Estado

En curso

Programa estatístico anual

O ano 2019 difundirase en papel e na internet en abril de 2020

Execución

Fase	Porcentaxe
Preparación e recollida de datos	20 de 20
Elaboración das táboas	70 de 70
Difusión dos resultados: difundiron os resultados en maio de 2020	10 de 10

Grao de execución: 100 %

Indicador de puntualidade (calendario): 50 %

Indicador de oportunidade

Dato	Valor
Intensidade media diaria. Galicia	5 meses

1103-01-OE05 Estatística de licenzas de pesca e caza

Estado

En curso

Programa estatístico anual

O ano 2019 difundirase na internet en febreiro de 2020

Execución

Fase	Porcentaxe
Preparación e recollida de datos	20 de 20
Elaboración das táboas	70 de 70
Difusión dos resultados: difundiron as licenzas de pesca fluvial en marzo de 2020 e as licenzas de caza en xaneiro de 2021	10 de 10

Grao de execución: 100 %

Indicador de puntualidade (calendario): 25 %

Indicador de oportunidade

Dato	Valor
Licenzas de caza	13 meses
Licenzas de pesca fluvial	3 meses

Valor medio: 8 meses

1201-01-AE05 Climatoloxía

Programa estatístico anual

O ano 2019 difundirase na internet en febreiro de 2020

Execución

Traballos executados: difundiron os resultados segundo o calendario establecido

Grao de execución: 100 %

Indicador de puntualidade (calendario): 100 %

Indicador de oportunidade

Dato	Valor
Informe Climatolóxico anual (Temperatura media en Santiago)	2 meses

1202-01-AE05 Calidade do aire

Programa estatístico anual

O ano 2019 difundirase na internet en decembro de 2020

Execución

Traballos executados: difundiron os resultados adiantándose ao calendario establecido (en xuño)

Grao de execución: 100 %

Indicador de puntualidade (calendario): 100 %

Indicador de oportunidade

Dato	Valor
Informe anual de calidade do aire (Media anual dióxido de xofre rexistrado en Arteixo)	6 meses

1203-01-OE05 Reservas de auga

Estado

En curso

Programa estatístico anual

Os datos correspondentes a cada luns difundiranse na internet ao día seguinte

Execución

Fase	Porcentaxe
Preparación e recollida de datos	20 de 20
Elaboración das táboas	70 de 70
Difusión dos resultados: difundiron os resultados segundo o calendario establecido	10 de 10

Grao de execución: 100 %

Indicador de puntualidade (calendario): 100 %

1204-01-OE05 Sistema de información sobre calidade microbiolóxica das zonas de baño

Estado

En curso

Programa estatístico anual

O ano 2019 difundirase na internet en xuño de 2020

Execución

Fase	Porcentaxe
Preparación e recollida de datos	50 de 50
Elaboración das táboas	40 de 40
Difusión dos resultados: difundiron os resultados segundo o calendario establecido	10 de 10

Grao de execución: 100 %

Indicador de puntualidade (calendario): 100 %

Indicador de oportunidade

Dato	Valor
Nº total de augas2/excelentes Galicia	6 meses

1205-01-OE05 Xestión de residuos de competencia municipal

Estado

En curso

Programa estatístico anual

O ano 2019 difundirase na internet en decembro de 2020

Execución

Fase	Porcentaxe
Preparación e recollida de datos	20 de 20
Elaboración das táboas	70 de 70
Difusión dos resultados: difundiron os resultados en xaneiro de 2021	10 de 10

Grao de execución: 100 %

Indicador de puntualidade (calendario): 50 %

Indicador de oportunidade

Dato	Valor
Xeración total dos residuos de competencia municipal	13 meses

1207-01-AE05 Indicadores ambientais

Programa estatístico anual

Difundirase na internet en varias datas segundo o permitan as fontes

Execución

Traballos executados: difundiron os indicadores ambientais salvo os referidos a enerxía (non dispoñibles na fonte orixinal)

Grao de execución: 98 %

2101-01-OE05 Indicadores demográficos

Estado

En curso

Programa estatístico anual

Difundiranse na internet en marzo de 2020 os indicadores de poboación referidos a 2019 e os de fecundidade, nupcialidade e mortalidade referidos ao 2018.

Execución

Fase	Porcentaxe
Preparación e recollida de datos	50 de 50
Elaboración das táboas	40 de 40
Difusión dos resultados: difundiron os resultados segundo o calendario establecido	10 de 10

Grao de execución: 100 %

Indicador de puntualidade (calendario): 100 %

Indicador de oportunidade

Dato	Valor
Indicadores de poboación. Galicia e provincias (Densidade de poboación)	3 meses
Indicadores fecundidade, mortalidade e nupcialidade. Galicia e provincias (Taxa bruta de natalidade)	15 meses

Valor medio: 9 meses

2101-02-OE05 Cifras poboacionais de referencia

Estado

En curso

Programa estatístico anual

O ano 2019 difundirase na internet en xaneiro de 2020

Execución

Fase	Porcentaxe
Preparación e recollida de datos	50 de 50
Elaboración das táboas	40 de 40
Difusión dos resultados: difundiron os resultados segundo o calendario establecido	10 de 10

Grao de execución: 100 %

Indicador de puntualidade (calendario): 100 %

Indicador de oportunidade

Dato	Valor
Datos a 1 de xaneiro. Datos definitivos	1 mes

2101-03-OE05 Táboas de mortalidade

Estado

En curso

Programa estatístico anual

O ano 2017 difundirase na internet en febreiro de 2020

Execución

Fase	Porcentaxe
Preparación e recollida de datos	50 de 50
Elaboración das táboas	40 de 40
Difusión dos resultados: difundiron os resultados segundo o calendario establecido	10 de 10

Grao de execución: 100 %

Indicador de puntualidade (calendario): 100 %

Indicador de oportunidade

Dato	Valor
Esperanza de vida ao nacer. Galicia. Datos provisionais	14 meses
Táboa de mortalidade	26 meses

Valor medio: 20 meses

2101-04-AE05 Explotación do movemento natural da poboación

Programa estatístico anual

A información referida ao ano 2018, datos definitivos, difundirase na internet en febreiro de 2020

A información referida ao segundo trimestre do ano 2019, datos provisionais, difundirase na internet en xaneiro de 2020

A información referida ao terceiro trimestre do ano 2019, datos provisionais, difundirase na internet en abril de 2020

A información referida ao total anual do ano 2019, datos provisionais, difundirase na internet en xullo de 2020

A información referida ao primeiro trimestre do ano 2020 e o total anual do ano 2019, datos provisionais, xunto cos nomes dos neonatos de 2019, difundirase na internet en outubro de 2020

Execución

Traballos executados: difundiron os resultados segundo o calendario establecido

Grao de execución: 100 %

Indicador de puntualidade (calendario): 100 %

Indicador de oportunidade

Dato	Valor
Nacementos en Galicia, datos trimestrais. Datos provisionais	7 meses
Nacementos. Datos anuais	14 meses

Valor medio: 10.5 meses

2101-05-AE05 Explotación dos movementos migratorios

Programa estatístico anual

O ano 2019 difundirase na internet en agosto de 2020

Execución

Traballos executados: difundiron os resultados segundo o calendario establecido

Grao de execución: 100 %

Indicador de puntualidade (calendario): 100 %

Indicador de oportunidade

Dato	Valor
Movementos migratorios	8 meses

2101-06-AE05 Nomenclátor e explotación do padrón municipal de habitantes

Programa estatístico anual

Difundiranse na internet as cifras de poboación e o nomenclátor do ano 2019 en febreiro de 2020, e os datos provisionais das cifras de poboación a 01/01/2020 en abril de 2020. Non se actualizarán os nomes e apelidos da poboación residente en Galicia

Execución

Traballos executados: difundiron os resultados segundo o calendario establecido

Grao de execución: 100 %

Indicador de puntualidade (calendario): 100 %

Indicador de oportunidade

Dato	Valor
Nomenclator: poboación das entidades locais	2 meses
Cifras oficiais de poboación	2 meses
Cifras oficiais de poboación. Datos provisionais	3 meses

Valor medio: 2.3 meses

2101-07-OE05 Explotación estatística do Rexistro de Parellas de Feito

Estado

En curso

Programa estatístico anual

O ano 2019 difundirase na internet en febreiro de 2020

Execución

Fase	Porcentaxe
Preparación e recollida de datos	20 de 20
Elaboración das táboas	70 de 70
Difusión dos resultados: difundiron os resultados segundo o calendario establecido	10 de 10

Grao de execución: 100 %

Indicador de puntualidade (calendario): 100 %

Indicador de oportunidade

Dato	Valor
Número de expedientes con resolución de inscrición	2 meses

2101-08-AE05 Galicia aberta: a emigración en cifras

Programa estatístico anual

O ano 2019 difundirase na internet en outubro de 2020

Execución

Traballos executados: difundiron os resultados en xaneiro de 2021

Grao de execución: 100 %

Indicador de puntualidade (calendario): 0 %

Indicador de oportunidade

Dato	Valor
Censo electoral de galegos residentes no estranxeiro	13 meses

2101-09-AE05 Carga de poboación estacional dos concellos de Galicia

Programa estatístico anual

O ano 2018 difundirase na internet en setembro de 2020

Execución

Traballos executados: difundiron os resultados segundo o calendario establecido

Grao de execución: 100 %

Indicador de puntualidade (calendario): 100 %

Indicador de oportunidade

Dato	Valor
Carga de poboación que pernoita. Ind estrutural (Dato de final de ano)	21 meses
Carga de poboación que pernoita. Ind conxuntural (Media dos trimestres)	25.5 meses

Valor medio: 23.2 meses

2101-10-AE05 Indicadores migratorios

Programa estatístico anual

Difundiranse os anos 2019 e 2020 de Galegos residentes no estranxeiro e a serie 2011-2019 do resto de indicadores en outubro de 2020

Execución

Traballos executados: difundiron os resultados segundo o calendario establecido

Grao de execución: 100 %

Indicador de puntualidade (calendario): 100 %

Indicador de oportunidade

Dato	Valor
Galegos residentes no estranxeiro	15 meses
Serie de indicadores	10 meses

Valor medio: 12.5 meses

2102-01-OE05 Estatística de familias numerosas

Estado

En curso

Programa estatístico anual

O ano 2019 difundirase na internet en xullo de 2020

Execución

Fase	Porcentaxe
Preparación e recollida de datos	20 de 20
Elaboración das táboas	70 de 70
Difusión dos resultados: difundiron os resultados segundo o calendario establecido	10 de 10

Grao de execución: 100 %

Indicador de puntualidade (calendario): 100 %

Indicador de oportunidade

Dato	Valor
Títulos de familia numerosa	7 meses

2102-02-OE05 Enquisa estrutural a fogares (EEF)

Estado

En curso

Programa estatístico anual

O ano 2019 difundirase na internet en decembro de 2020

Execución

Fase	Porcentaxe
Preparación e recollida de datos: non se recolleu o módulo das pautas de mobilidade dos galegos	40 de 50
Elaboración das táboas	40 de 40
Difusión dos resultados: difundiron os resultados segundo o calendario establecido	10 de 10

Grao de execución: 90 %

Indicador de puntualidade (calendario): 100 %

Indicador de oportunidade

Dato	Valor
Fogares	12 meses

2103-01-OE05 Proxeccións de fogares

Estado

En curso

Programa estatístico anual

Difundiranse na internet os resultados referidos a diferentes datas en decembro de 2020

Execución

Fase	Porcentaxe
Preparación e recollida de datos	50 de 50
Elaboración das táboas	40 de 40
Difusión dos resultados: difundiron os resultados segundo o calendario establecido	10 de 10

Grao de execución: 100 %

Indicador de puntualidade (calendario): 100 %

2104-01-OE05 Proxeccións de poboación a curto prazo

Estado

En curso

Programa estatístico anual

Difundiranse na internet, en decembro de 2020, a actualización das cifras da poboación proxectada

Execución

Fase	Porcentaxe
Preparación e recollida de datos	50 de 50
Elaboración das táboas	40 de 40
Difusión dos resultados: difundiron os resultados segundo o calendario establecido	10 de 10

Grao de execución: 100 %

Indicador de puntualidade (calendario): 100 %

2201-01-OE05 Explotación do Rexistro galego de interrupcións voluntarias do embarazo

Estado

En cumprimento

Programa estatístico anual

O ano 2019 difundirase na internet en outubro de 2020

Execución

Fase	Porcentaxe
Preparación e recollida de datos	20 de 20
Elaboración das táboas	70 de 70
Difusión dos resultados: difundiron os resultados en decembro de 2020	10 de 10

Grao de execución: 100 %

Indicador de puntualidade (calendario): 25 %

Indicador de oportunidade

Dato	Valor
Interrupcións voluntarias do embarazo	12 meses

2201-02-AE05 Información estatística do sistema sanitario galego

Programa estatístico anual

O ano 2018 difundirase na internet en abril de 2020

Execución

Traballos executados: difundiron os resultados segundo o calendario establecido

Grao de execución: 100 %

Indicador de puntualidade (calendario): 100 %

Indicador de oportunidade

Dato	Valor
Establecementos sanitarios con réxime de internado: camas, persoal, atención a enfermos e gastos	16 meses
Indicadores de funcionamento dos establecementos sanitarios con réxime de internado (Camas en funcionamento por mil habitantes)	16 meses

Valor medio: 16 meses

2202-01-OE05 Sistema de información sobre a lista de espera cirúrxica

Estado

En curso

Programa estatístico anual

Os resultados a 31/12/2019 difundirase na internet en xaneiro de 2020

Os resultados a 30/06/2020 difundirase na internet en xullo de 2020

Execución

Fase	Porcentaxe
Preparación e recollida de datos	20 de 20
Elaboración das táboas	70 de 70
Difusión dos resultados: difundiron os resultados do segundo semestre de 2019 en xaneiro do 2020 e os do primeiro trimestre de 2020 en xaneiro do 2021	10 de 10

Grao de execución: 100 %

Indicador de puntualidade (calendario): 50 %

Indicador de oportunidade

Dato	Valor
Días de espera media en listas de espera quirúrxica; Sergas (sen Hospital Povisa)	4 meses

2204-01-OE05 Explotación do Rexistro galego da sida

Estado

En cumprimento

Programa estatístico anual

O ano 2019 difundirase na internet en novembro de 2020

Execución

Fase	Porcentaxe
Preparación e recollida de datos	20 de 20
Elaboración das táboas	70 de 70
Difusión dos resultados: difundiron os resultados segundo o calendario establecido	10 de 10

Grao de execución: 100 %

Indicador de puntualidade (calendario): 100 %

Indicador de oportunidade

Dato	Valor
Casos de Sida	11 meses

2204-02-OE05 Explotación do Rexistro galego de tuberculose

Estado

En curso

Programa estatístico anual

O ano 2019 difundirase na internet en decembro de 2020

Execución

Fase	Porcentaxe
Preparación e recollida de datos	20 de 20
Elaboración das táboas	70 de 70
Difusión dos resultados: difundiron os resultados adiantándose ao calendario establecido (en outubro)	10 de 10

Grao de execución: 100 %

Indicador de puntualidade (calendario): 100 %

Indicador de oportunidade

Dato	Valor
Casos de tuberculose	10 meses

2204-03-AE05 Enfermidades de declaración obrigatoria

Programa estatístico anual

O ano 2019 difundirase na internet en setembro de 2020

Execución

Traballos executados: non se rematou a fase de depuración polo que non se pode facer a publicación dos datos definitivos pero si facilitaron ao IGE unha explotación dos datos provisionais

Grao de execución: 75 %

Indicador de puntualidade (calendario): 0 %

Indicador de oportunidade

Dato	Valor
Nº de casos de parotidite	15 meses*

2205-01-OE05 Análise da mortalidade

Estado

En cumprimento

Programa estatístico anual

O ano 2018 difundirase na internet en novembro de 2020

Execución

Fase	Porcentaxe
Preparación e recollida de datos	45 de 50
Elaboración das táboas	30 de 40
Difusión dos resultados: non se rematou a fase de depuración polo que non se pode facer a publicación dos datos definitivos pero si facilitaron ao IGE unha explotación dos datos provisionais	0 de 10

Grao de execución: 75 %

Indicador de puntualidade (calendario): 0 %

Indicador de oportunidade

Dato	Valor
Defuncións segundo a súa causa por sexo e grupos de idade	27 meses*

2206-01-OE05 Admisións a tratamento por consumo de substancias psicoactivas

Estado

En cumprimento

Programa estatístico anual

O ano 2019 difundirase na internet en outubro de 2020

Execución

Fase	Porcentaxe
Preparación e recollida de datos	20 de 20
Elaboración das táboas	70 de 70
Difusión dos resultados: difundiron os resultados en decembro de 2020	10 de 10

Grao de execución: 100 %

Indicador de puntualidade (calendario): 25 %

Indicador de oportunidade

Dato	Valor
Admisións a tratamento	12 meses

2206-02-OE05 Mortalidade por reacción aguda ao consumo de drogas

Estado

En cumprimento

Programa estatístico anual

O ano 2019 difundirase na internet en decembro de 2020

Execución

Fase	Porcentaxe
Preparación e recollida de datos	20 de 20
Elaboración das táboas	35 de 70
Difusión dos resultados: non se rematou a fase de elaboración das táboas xa que non se difundiron resultados	0 de 10

Grao de execución: 55 %

Indicador de puntualidade (calendario): 0 %

Indicador de oportunidade

Dato	Valor
Indicador de mortalidade por reacción aguda ao consumo de substancias psicoactivas	15 meses*

2301-01-OE05 Estatística do ensino non universitario en Galicia

Estado

En curso

Programa estatístico anual

Os resultados detallados definitivos referidos ao curso 2017/2018 difundiranse na internet en xullo de 2020

Os principais resultados definitivos referidos ao curso 2018/2019 difundiranse na internet en setembro de 2020

Os principais resultados provisionais referidos ao curso 2019/2020 difundiranse na internet en setembro de 2020

Execución

Fase	Porcentaxe
Preparación e recollida de datos	20 de 20
Elaboración das táboas	70 de 70
Difusión dos resultados: difundiron os resultados detallados definitivos referidos ao curso 2017/2018 segundo o calendario establecido e os principais resultados, provisionais do curso 2019-2020 e definitivos do curso 2018/2019, en novembro de 2020	10 de 10

Grao de execución: 100 %

Indicador de puntualidade (calendario): 33.33 %

Indicador de oportunidade

Dato	Valor
Principais resultados (alumnado matriculado en educación primaria e ESO). Galicia. Datos provisionais	3 meses
Principais resultados (alumnado matriculado en educación primaria e ESO). Galicia	11 meses
Nº de alumnos en ensinanzas de réxime xeral	24 meses

Valor medio: 12.7 meses

2305-01-OE05 Datos estatísticos do Sistema universitario de Galicia

Estado

En curso

Programa estatístico anual

O curso 2017/2018 difundírase na internet en setembro de 2020

Execución

Fase	Porcentaxe
Preparación e recollida de datos	20 de 20
Elaboración das táboas	35 de 70
Difusión dos resultados: difundíronse os resultados do curso 2016-2017, correspondentes ao PEA 2019 en novembro de 2020. Non difundíronse os resultados programados no PEA 2020	0 de 10

Grao de execución: 55 %

Indicador de puntualidade (calendario): 0 %

Indicador de oportunidade

Dato	Valor
Número de alumnos matriculados en títulos de 1 ^o e 2 ^o ciclo	31 meses*

2306-01-OE05 Inserción laboral das persoas tituladas de formación profesional

Estado

En curso

Programa estatístico anual

Os resultados referidos ao alumnado que rematou no curso 2017-2018 difundíranse na internet no último trimestre do ano 2020

Execución

Fase	Porcentaxe
Preparación e recollida de datos	0 de 50
Elaboración das táboas	0 de 40
Difusión dos resultados: adiouse a súa elaboración ao seguinte programa por problemas na recollida debido á situación sanitaria	0 de 10

Grao de execución: 0 %

Indicador de puntualidade (calendario): 0 %

Indicador de oportunidade

Dato	Valor
Inserción laboral das persoas tituladas en FP aos dous anos de titularse	31 meses*

2307-01-OE05 Estatística de escolas, casas de oficio e obradoiros de emprego

Estado

En curso

Programa estatístico anual

O ano 2019 difundirase na internet en setembro de 2020

Execución

Fase	Porcentaxe
Preparación e recollida de datos	20 de 20
Elaboración das táboas	70 de 70
Difusión dos resultados: difundiron os resultados segundo o calendario establecido	10 de 10

Grao de execución: 100 %

Indicador de puntualidade (calendario): 100 %

Indicador de oportunidade

Dato	Valor
Programas mixtos	9 meses

2401-01-OE05 Datos sobre ocupacións máis contratadas

Estado

En curso

Programa estatístico anual

O ano 2019 difundirase na internet en marzo de 2020

Execución

Fase	Porcentaxe
Preparación e recollida de datos	50 de 50
Elaboración das táboas	40 de 40
Difusión dos resultados: difundiron os resultados segundo o calendario establecido	10 de 10

Grao de execución: 100 %

Indicador de puntualidade (calendario): 100 %

Indicador de oportunidade

Dato	Valor
Número de contratados por comarca	3 meses

2401-02-OE05 Persoal ao servizo da Administración autonómica

Estado

En cumprimento

Programa estatístico anual

O segundo semestre de 2019 difundirase na internet en febreiro de 2020

O primeiro semestre do 2020 difundirase na internet en setembro de 2020

Execución

Fase	Porcentaxe
Preparación e recollida de datos	20 de 20
Elaboración das táboas	70 de 70
Difusión dos resultados: difundiron os resultados do segundo semestre de 2019 en xaneiro de 2021 e os do primeiro trimestre de 2020 en febreiro de 2021	10 de 10

Grao de execución: 100 %

Indicador de puntualidade (calendario): 0 %

Indicador de oportunidade

Dato	Valor
Persoal ao servizo da Administración autonómica	11 meses

2401-03-OE05 Enquisa de poboación activa de Galicia (EPA)

Estado

En cumprimento

Programa estatístico anual

O cuarto trimestre de 2019 difundirase na internet en xaneiro de 2020

O primeiro trimestre de 2020 difundirase na internet en abril de 2020

O segundo trimestre de 2020 difundirase na internet en xullo de 2020

O terceiro trimestre de 2020 difundirase na internet en outubro de 2020

Execución

Fase	Porcentaxe
Preparación e recollida de datos	50 de 50
Elaboración das táboas	40 de 40
Difusión dos resultados: difundiron os resultados segundo o calendario establecido	10 de 10

Grao de execución: 100 %

Indicador de puntualidade (calendario): 100 %

Indicador de oportunidade

Dato	Valor
Poboación de 16 e máis anos por sexo, grupos de idade e relación coa actividade económica	1 mes

2401-04-OE05 Apertura de centros de traballo

Estado

En curso

Programa estatístico anual

Os anos 2016, 2017, 2018 e 2019 difundirase na internet en setembro de 2020

Execución

Fase	Porcentaxe
Preparación e recollida de datos	20 de 20
Elaboración das táboas	53 de 70
Difusión dos resultados: non difundiron os resultados deglosados por CNAE. Difundiron os datos en xaneiro de 2021	7 de 10

Grao de execución: 80 %

Indicador de puntualidade (calendario): 0 %

Indicador de oportunidade

Dato	Valor
Centros de traballo	30 meses

2401-05-OE05 Centros especiais de emprego

Estado

En curso

Programa estatístico anual

O ano 2019 difundirase na internet en maio de 2020

Execución

Fase	Porcentaxe
Preparación e recollida de datos	20 de 20
Elaboración das táboas	70 de 70
Difusión dos resultados: difundiron os resultados en xaneiro de 2021	10 de 10

Grao de execución: 100 %

Indicador de puntualidade (calendario): 0 %

Indicador de oportunidade

Dato	Valor
Número de centros especiais de emprego	13 meses

2401-06-AE05 Información do mercado laboral rexistrado

Programa estatístico anual

A información referida a decembro de 2019 difundirase na internet en xaneiro de 2020
 A información referida a xaneiro de 2020 difundirase na internet en febreiro de 2020
 A información referida a febreiro de 2020 difundirase na internet en marzo de 2020
 A información referida a marzo de 2020 difundirase na internet en abril de 2020
 A información referida a abril de 2020 difundirase na internet en maio de 2020
 A información referida a maio de 2020 difundirase na internet en xuño de 2020
 A información referida a xuño de 2020 difundirase na internet en xullo de 2020
 A información referida a xullo de 2020 difundirase na internet en agosto de 2020
 A información referida a agosto de 2020 difundirase na internet en setembro de 2020
 A información referida a setembro de 2020 difundirase na internet en outubro de 2020
 A información referida a outubro de 2020 difundirase na internet en novembro de 2020
 A información referida a novembro de 2020 difundirase na internet en decembro de 2020

Execución

Traballos executados: difundiron os resultados segundo o calendario establecido

Grao de execución: 100 %

Indicador de puntualidade (calendario): 100 %

Indicador de oportunidade

Dato	Valor
Afiliacións á seguridade social. Último día de mes	1 mes
Afiliacións á seguridade social. Media mensual	1 mes

Valor medio: 1 mes

2401-07-AE05 Explotación da mostra continua de vidas laborais

Programa estatístico anual

O ano 2018 difundirase na internet en outubro de 2020

Execución

Traballos executados: difundiron os resultados segundo o calendario establecido

Grao de execución: 100 %

Indicador de puntualidade (calendario): 100 %

Indicador de oportunidade

Dato	Valor
Afiliados segundo principais características (tempo afiliación..)	22 meses

2401-08-AE05 EPA. Estatística de fluxos da poboación activa

Programa estatístico anual

O cuarto trimestre de 2019 difundirase na internet en xaneiro de 2020

O primeiro trimestre de 2020 difundirase na internet en abril de 2020

O segundo trimestre de 2020 difundirase na internet en xullo de 2020

O terceiro trimestre de 2020 difundirase na internet en outubro de 2020

Execución

Traballos executados: difundiron os resultados segundo o calendario establecido

Grao de execución: 100 %

Indicador de puntualidade (calendario): 100 %

Indicador de oportunidade

Dato	Valor
Poboación ocupada, parada ou inactiva segundo a súa situación no trimestre anterior	1 mes

2401-09-AE05 Informe do paro rexistrado

Programa estatístico anual

Os resultados referidos a un mes difundiranse na internet ao mes seguinte

Execución

Traballos executados: difundiron os resultados segundo o calendario establecido

Grao de execución: 100 %

Indicador de puntualidade (calendario): 100 %

Indicador de oportunidade

Dato	Valor
Paro rexistrado por concellos, metodoloxía SISPE	1 mes

2401-10-OE05 Afiliacións á Seguridade Social por concello de residencia da persoa afiliada

Estado

En curso

Programa estatístico anual

Os resultados de decembro de 2019 difundiranse na internet o 29 de xaneiro de 2020

Os resultados de marzo de 2020 difundiranse na internet o 29 de abril de 2020

Os resultados de xuño de 2020 difundiranse na internet o 29 de xullo de 2020

Os resultados de setembro de 2020 difundiranse na internet o 29 de outubro de 2020

Execución

Fase	Porcentaxe
Preparación e recollida de datos	20 de 20
Elaboración das táboas	70 de 70
Difusión dos resultados: difundiron os resultados segundo o calendario establecido	10 de 10

Grao de execución: 100 %

Indicador de puntualidade (calendario): 100 %

Indicador de oportunidade

Dato	Valor
Afiliados á Seguridade Social en alta laboral segundo o concello de residencia, o sexo e a idade	1 mes

2401-11-AE05 EPA. Variables de submostra

Programa estatístico anual

O ano 2019 difundirase na internet en xuño de 2020

Execución

Traballos executados: difundiron os resultados segundo o calendario establecido

Grao de execución: 100 %

Indicador de puntualidade (calendario): 100 %

Indicador de oportunidade

Dato	Valor
Ocupados por tipo de posto laboral, sexo e grupos de idade	6 meses

2401-12-AE05 Emprego na Seguridade Social e Mutualidades

Programa estatístico anual

O ano 2019 difundirase na internet en maio de 2020

Execución

Traballos executados: difundiron os resultados segundo o calendario establecido

Grao de execución: 100 %

Indicador de puntualidade (calendario): 100 %

Indicador de oportunidade

Dato	Valor
Afiliados á Seguridade Social e mutualidades. Ind estrutural (Dato de final de ano)	5 meses
Afiliados á Seguridade Social e mutualidades. Ind conxuntural (Media dos trimestres)	9.5 meses

Valor medio: 7.2 meses

2401-13-AE05 Explotación do Rexistro de Contratos Laborais

Programa estatístico anual

Os resultados referidos a un mes difundiranse na internet ao mes seguinte

Execución

Traballos executados: difundiron os resultados segundo o calendario establecido

Grao de execución: 100 %

Indicador de puntualidade (calendario): 100 %

Indicador de oportunidade

Dato	Valor
Número de contratos laborais segundo concello do centro de cotización	1 mes

2401-15-AE05 Proxeccións das taxas de actividade

Programa estatístico anual

O período 2020-2032 difundirase na internet en abril de 2020

Execución

Traballos executados: difundiron os resultados segundo o calendario establecido

Grao de execución: 100 %

Indicador de puntualidade (calendario): 100 %

2402-01-OE05 Sinistralidade laboral

Estado

En curso

Programa estatístico anual

O ano 2019 difundirase en dispositivo de memoria USB e na internet en xullo de 2020

Execución

Fase	Porcentaxe
Preparación e recollida de datos	20 de 20
Elaboración das táboas	70 de 70
Difusión dos resultados: difundiron os resultados na internet en setembro de 2020 (non se realizou a entrega en USB por motivos sanitarios)	10 de 10

Grao de execución: 100 %

Indicador de puntualidade (calendario): 25 %

Indicador de oportunidade

Dato	Valor
Accidentes de traballo con baixa (en xornada de traballo)	9 meses

2403-01-AE05 Estudo sobre salarios

Programa estatístico anual

A información sobre salarios desde a perspectiva do fogar difundirase na internet en febreiro de 2020

A información sobre o mercado de traballo en Galicia difundirase na internet en abril de 2020

A información sobre a remuneración do factor traballo na economía galega difundirase na internet en xuño de 2020

A información sobre salarios desde o punto de vista do pagador difundirase na internet en xullo de 2020

A información sobre salarios nos sete grandes concellos galegos difundirase na internet en outubro de 2020

A información sobre salarios nas fontes tributarias difundirase na internet en decembro de 2020

Execución

Traballos executados: difundiron os resultados segundo o calendario establecido

Grao de execución: 100 %

Indicador de puntualidade (calendario): 100 %

Indicador de oportunidade

Dato	Valor
O mercado de traballo en Galicia	4 meses
A remuneración do factor traballo na economía galega	6 meses
Salarios desde o punto de vista do pagador	7 meses
Salarios nas fontes tributarias	12 meses

Valor medio: 7.2 meses

2403-02-AE05 EPA. Decil de salarios do emprego principal

Programa estatístico anual

O ano 2019 difundirase na internet en novembro de 2020

Execución

Traballos executados: difundiron os resultados segundo o calendario establecido

Grao de execución: 100 %

Indicador de puntualidade (calendario): 100 %

Indicador de oportunidade

Dato	Valor
Asalariados por tipo de xornada	11 meses

2404-01-OE05 Empresas de traballo temporal

Estado

En curso

Programa estatístico anual

O ano 2019 difundirase na internet en setembro de 2020

Execución

Fase	Porcentaxe
Preparación e recollida de datos	20 de 20
Elaboración das táboas	70 de 70
Difusión dos resultados: difundiron os resultados en xaneiro de 2021	10 de 10

Grao de execución: 100 %

Indicador de puntualidade (calendario): 0 %

Indicador de oportunidade

Dato	Valor
Nº de contratos	12 meses

2404-03-AE05 EPA. Módulo sobre organización e duración da xornada laboral

Programa estatístico anual

O ano 2019 difundirase en internet en setembro de 2020

Execución

Traballos executados: difundiron os resultados segundo o calendario establecido

Grao de execución: 100 %

Indicador de puntualidade (calendario): 100 %

Indicador de oportunidade

Dato	Valor
Poboación ocupada segundo a forma na que se determina o inicio e o final da xornada laboral no seu emprego principal	9 meses

2406-01-AE05 Negociación colectiva

Programa estatístico anual

Os resultados definitivos a 31/12/2019 difundiranse na internet en abril de 2020

Os resultados provisionais a 30/04/2020 difundiranse na internet en maio de 2020

Os resultados provisionais a 30/06/2020 difundiranse na internet en xullo de 2020

Os resultados provisionais a 30/09/2020 difundiranse na internet en outubro de 2020

Execución

Traballos executados: difundiron o ano 2019 en xuño, os do trimestre 1 de 2020 en xuño e os trimestres 2 e 3 de 2020 segundo o calendario establecido

Grao de execución: 100 %

Indicador de puntualidade (calendario): 50 %

Indicador de oportunidade

Dato	Valor
Número de convenios colectivos. Datos anuais.	6 meses
Número de convenios colectivos. Datos provisionais	1.3 meses

Valor medio: 3.6 meses

2406-02-AE05 Conciliacións individuais e colectivas

Programa estatístico anual

O ano 2019 difundirase na internet en setembro de 2020

Execución

Traballos executados: difundiron os resultados en xaneiro de 2021

Grao de execución: 100 %

Indicador de puntualidade (calendario): 0 %

Indicador de oportunidade

Dato	Valor
Conciliacións no anuario sociolaboral (Nº de conciliacións individuais)	12 meses

2407-01-OE05 Eleccións sindicais

Estado

En curso

Programa estatístico anual

O ano 2019 difundirase na internet en setembro de 2020

Execución

Fase	Porcentaxe
Preparación e recollida de datos	20 de 20
Elaboración das táboas	70 de 70
Difusión dos resultados: difundiron os resultados en xaneiro de 2021	10 de 10

Grao de execución: 100 %

Indicador de puntualidade (calendario): 0 %

Indicador de oportunidade

Dato	Valor
Participación electoral	12 meses

2408-01-OE05 Infraccións e sancións na orde social

Estado

En curso

Programa estatístico anual

O ano 2019 difundirase na internet en setembro de 2020

Execución

Fase	Porcentaxe
Preparación e recollida de datos	20 de 20
Elaboración das táboas	70 de 70
Difusión dos resultados: difundiron os resultados en xaneiro de 2021	10 de 10

Grao de execución: 100 %

Indicador de puntualidade (calendario): 0 %

Indicador de oportunidade

Dato	Valor
Infraccións e sancións	12 meses

2409-01-OE05 Procedementos de despedimento colectivo, suspensión de contratos e redución de xornada

Estado

En curso

Programa estatístico anual

O ano 2019 difundirase na internet en setembro de 2020

Execución

Fase	Porcentaxe
Preparación e recollida de datos	20 de 20
Elaboración das táboas	70 de 70
Difusión dos resultados: difundiron os resultados en xaneiro de 2021	10 de 10

Grao de execución: 100 %

Indicador de puntualidade (calendario): 0 %

Indicador de oportunidade

Dato	Valor
Expedientes	12 meses

2410-01-OE05 Desprazamento transnacional de persoas traballadoras

Estado

En curso

Programa estatístico anual

O ano 2019 difundirase na internet en setembro de 2020

Execución

Fase	Porcentaxe
Preparación e recollida de datos	20 de 20
Elaboración das táboas	70 de 70
Difusión dos resultados: difundiron os resultados en xaneiro de 2021	10 de 10

Grao de execución: 100 %

Indicador de puntualidade (calendario): 0 %

Indicador de oportunidade

Dato	Valor
Persoas traballadoras	12 meses

2501-01-OE05 Enquisa conxuntural a fogares

Estado

En curso

Programa estatístico anual

O cuarto trimestre de 2019 difundirase na internet o 3 de xaneiro de 2020

O primeiro trimestre de 2020 difundirase na internet o 2 de abril de 2020

O segundo trimestre de 2020 difundirase na internet o 2 de xullo de 2020

O terceiro trimestre de 2020 difundirase na internet o 2 de outubro de 2020

Execución

Fase	Porcentaxe
Preparación e recollida de datos	50 de 50
Elaboración das táboas	40 de 40
Difusión dos resultados: difundiron os resultados segundo o calendario establecido	10 de 10

Grao de execución: 100 %

Indicador de puntualidade (calendario): 100 %

Indicador de oportunidade

Dato	Valor
Índice de confianza do consumidor e as súas compoñentes	1 mes

2502-01-OE05 Indicadores de cohesión social

Estado

En curso

Programa estatístico anual

Difundiranse na internet en varias datas segundo o permitan as fontes

Execución

Fase	Porcentaxe
Preparación e recollida de datos	50 de 50
Elaboración das táboas	40 de 40
Difusión dos resultados: difundiron en varias datas, non se avalía calendario	10 de 10

Grao de execución: 100 %

2503-01-OE05 Estatística sobre persoas beneficiarias da Risga e das axudas de inclusión social

Estado

En curso

Programa estatístico anual

O ano 2019 difundirase na internet en xuño de 2020

Execución

Fase	Porcentaxe
Preparación e recollida de datos	20 de 20
Elaboración das táboas	70 de 70
Difusión dos resultados: difundiron os resultados segundo o calendario establecido	10 de 10

Grao de execución: 100 %

Indicador de puntualidade (calendario): 100 %

Indicador de oportunidade

Dato	Valor
Persoas beneficiarias	6 meses

2503-02-AE05 Pensións e outras prestacións

Programa estatístico anual

O ano 2019 difundirase na internet en setembro de 2020

Execución

Traballos executados: difundiron os resultados segundo o calendario establecido

Grao de execución: 100 %

Indicador de puntualidade (calendario): 100 %

Indicador de oportunidade

Dato	Valor
Número de beneficiarios das prestacións non contributivas e asistenciais por tipo de prestación	9 meses

2503-03-OE05 Pensións da Seguridade Social por concello de residencia da persoa pensionista

Estado

En curso

Programa estatístico anual

O ano 2019 difundirase na internet en xuño do 2020

Execución

Fase	Porcentaxe
Preparación e recollida de datos	20 de 20
Elaboración das táboas	70 de 70
Difusión dos resultados: difundiron os resultados segundo o calendario establecido	10 de 10

Grao de execución: 100 %

Indicador de puntualidade (calendario): 100 %

Indicador de oportunidade

Dato	Valor
Número de pensionistas	6 meses

2505-01-AE05 EPA. Estatística de mobilidade laboral e xeográfica

Programa estatístico anual

O ano 2020 difundirase na internet en outubro de 2020

Execución

Traballos executados: difundiron os resultados segundo o calendario establecido

Grao de execución: 100 %

Indicador de puntualidade (calendario): 100 %

Indicador de oportunidade

Dato	Valor
Ocupados segundo o tempo de residencia no seu concello	0 meses

2506-01-OE05 Sistema de indicadores de lonxeidade

Estado

En curso

Programa estatístico anual

Difundiranse na internet en varias datas segundo o permitan as fontes e publicárase un resumo de resultados en maio de 2020

Execución

Fase	Porcentaxe
Preparación e recollida de datos	50 de 50
Elaboración das táboas	40 de 40
Difusión dos resultados: difundiron os resultados segundo o calendario establecido	10 de 10

Grao de execución: 100 %

2506-02-OE05 Estatística de protección de menores

Estado

En curso

Programa estatístico anual

O ano 2019 difundirase na internet en xullo de 2020

Execución

Fase	Porcentaxe
Preparación e recollida de datos	20 de 20
Elaboración das táboas	70 de 70
Difusión dos resultados: difundiron os resultados segundo o calendario establecido	10 de 10

Grao de execución: 100 %

Indicador de puntualidade (calendario): 100 %

Indicador de oportunidade

Dato	Valor
Adopcións e acollementos	7 meses

2506-03-OE05 Explotación do Rexistro único de entidades prestadoras de servizos sociais

Estado

En curso

Programa estatístico anual

O ano 2019 difundirase na internet en marzo de 2020

Execución

Fase	Porcentaxe
Preparación e recollida de datos	20 de 20
Elaboración das táboas	70 de 70
Difusión dos resultados: difundiron os resultados en abril de 2020	10 de 10

Grao de execución: 100 %

Indicador de puntualidade (calendario): 50 %

Indicador de oportunidade

Dato	Valor
Entidades prestadoras de servizos sociais	4 meses

2506-05-AE05 EPA. Estudo sobre a relación coa actividade da poboación xuvenil

Programa estatístico anual

O cuarto trimestre de 2019 difundirase na internet en xaneiro de 2020

O primeiro trimestre de 2020 difundirase na internet en abril de 2020

O segundo trimestre de 2020 difundirase na internet en xullo de 2020

O terceiro trimestre de 2020 difundirase na internet en outubro de 2020

Execución

Traballos executados: difundiron os resultados segundo o calendario establecido

Grao de execución: 100 %

Indicador de puntualidade (calendario): 100 %

Indicador de oportunidade

Dato	Valor
Poboación entre 16 e 29 anos por sexo, grupos de idade e relación coa actividade económica. Galicia.	1 mes

2506-06-OE05 Enquisa a entidades prestadoras de servizos sociais

Estado

En implantación

Execución

Fase	Porcentaxe
Preparación e recollida de datos	50 de 50
Elaboración das táboas	40 de 40
Difusión dos resultados: difundiron os resultados adiantándose ao calendario establecido (en xaneiro)	10 de 10

Grao de execución: 100 %

2507-01-OE05 Explotación do censo de persoas con discapacidade

Estado

En curso

Programa estatístico anual

O ano 2019 difundirase na internet en abril de 2020

Execución

Fase	Porcentaxe
Preparación e recollida de datos	20 de 20
Elaboración das táboas	70 de 70
Difusión dos resultados: difundiron os resultados adiantándose ao calendario establecido (en marzo)	10 de 10

Grao de execución: 100 %

Indicador de puntualidade (calendario): 100 %

Indicador de oportunidade

Dato	Valor
Poboación con discapacidade	3 meses

2507-02-AE05 EPA. Emprego das persoas con discapacidade

Programa estatístico anual

O ano 2018 difundirase na internet en febreiro de 2020

Execución

Traballos executados: difundiron os resultados segundo o calendario establecido

Grao de execución: 100 %

Indicador de puntualidade (calendario): 100 %

Indicador de oportunidade

Dato	Valor
Poboación de 16 a 64 anos segundo a relación coa actividade e se teñen ou non discapacidade. Galicia. (Taxa de emprego)	14 meses

2508-01-OE05 Estatística de violencia de xénero

Estado

En curso

Programa estatístico anual

O segundo semestre do ano 2019 e o total deste ano difundiranse na internet en febreiro de 2020

O primeiro semestre do ano 2020 difundirase na internet en agosto de 2020

Execución

Fase	Porcentaxe
Preparación e recollida de datos	20 de 20
Elaboración das táboas	70 de 70
Difusión dos resultados: difundiron os resultados adiantándose ao calendario establecido (en xaneiro e xullo)	10 de 10

Grao de execución: 100 %

Indicador de puntualidade (calendario): 100 %

Indicador de oportunidade

Dato	Valor
Axudas e medidas de protección	1 mes

2510-01-AE05 EEF. Capital social: benestar

Programa estatístico anual

O ano 2019 difundirase na internet en maio de 2020

Execución

Traballos executados: difundiron os resultados segundo o calendario establecido

Grao de execución: 100 %

Indicador de puntualidade (calendario): 100 %

Indicador de oportunidade

Dato	Valor
Persoas segundo a satisfacción coa súa vida na actualidade	5 meses

2511-01-OE05 Estatística de chamadas ao Centro de Atención ás Emerxencias 112

Estado

En curso

Programa estatístico anual

O ano 2019 difundirase na internet en marzo de 2020

Execución

Fase	Porcentaxe
Preparación e recollida de datos	20 de 20
Elaboración das táboas	70 de 70
Difusión dos resultados: difundiron os resultados adiantándose ao calendario establecido (en febreiro)	10 de 10

Grao de execución: 100 %

Indicador de puntualidade (calendario): 100 %

Indicador de oportunidade

Dato	Valor
Chamadas atendidas	2 meses

2511-02-AE05 Asistencia xurídica gratuíta

Programa estatístico anual

O ano 2019 difundirase na internet en marzo de 2020

Execución

Traballos executados: difundiron os resultados en maio de 2020

Grao de execución: 100 %

Indicador de puntualidade (calendario): 25 %

Indicador de oportunidade

Dato	Valor
Recoñecemento e demanda de xustiza gratuíta (serie demandas)	5 meses

2511-03-OE05 Estatística de execución de medidas xudiciais impostas a menores

Estado

En implantación

Programa estatístico anual

O ano 2019 difundirase na internet en xullo de 2020

Execución

Fase	Porcentaxe
Preparación e recollida de datos	20 de 20
Elaboración das táboas	70 de 70
Difusión dos resultados: difundiron os resultados segundo o calendario establecido	10 de 10

Grao de execución: 100 %

2601-01-AE05 Estatística de bibliotecas públicas

Programa estatístico anual

O ano 2019 difundirase na internet en decembro de 2020

Execución

Traballos executados: difundiron os resultados en febreiro de 2021

Grao de execución: 100 %

Indicador de puntualidade (calendario): 25 %

Indicador de oportunidade

Dato	Valor
Puntos de servizo	14 meses

2701-01-AE05 Accesibilidade á vivenda

Programa estatístico anual

O cuarto trimestre de 2019 difundirase na internet o 31 de marzo de 2020

O primeiro trimestre de 2020 difundirase na internet o 30 de xuño de 2020

O segundo trimestre de 2020 difundirase na internet o 30 de setembro de 2020

O terceiro trimestre de 2020 difundirase na internet o 30 de decembro de 2020

Execución

Traballos executados: difundiron os resultados segundo o calendario establecido

Grao de execución: 100 %

Indicador de puntualidade (calendario): 100 %

Indicador de oportunidade

Dato	Valor
Esforzo financeiro a 20 anos	3 meses

3101-01-OE05 Superficies agrícolas

Estado

En curso

Programa estatístico anual

O ano 2019 difundirase na internet en setembro de 2020

Execución

Fase	Porcentaxe
Preparación e recollida de datos	50 de 50
Elaboración das táboas	40 de 40
Difusión dos resultados: difundiron os resultados segundo o calendario establecido	10 de 10

Grao de execución: 100 %

Indicador de puntualidade (calendario): 100 %

Indicador de oportunidade

Dato	Valor
Superficies dos principais cultivos (Superficie total cultivada)	9 meses

3102-01-OE05 Explotación do Rexistro de gando bovino

Estado

En curso

Programa estatístico anual

O ano 2019 difundirase na internet en setembro de 2020

Execución

Fase	Porcentaxe
Preparación e recollida de datos	20 de 20
Elaboración das táboas	70 de 70
Difusión dos resultados: difundiron os resultados segundo o calendario establecido	10 de 10

Grao de execución: 100 %

Indicador de puntualidade (calendario): 100 %

Indicador de oportunidade

Dato	Valor
Número de vacas en explotacións	9 meses

3102-02-OE05 Explotación do Rexistro de ovino e cabrún

Estado

En curso

Programa estatístico anual

O ano 2019 difundirase na internet en setembro de 2020

Execución

Fase	Porcentaxe
Preparación e recollida de datos	20 de 20
Elaboración das táboas	70 de 70
Difusión dos resultados: difundiron os resultados segundo o calendario establecido	10 de 10

Grao de execución: 100 %

Indicador de puntualidade (calendario): 100 %

Indicador de oportunidade

Dato	Valor
Número de animais	9 meses

3102-03-OE05 Sector porcino industrial

Estado

En cumprimento

Programa estatístico anual

O ano 2019 difundirase na internet en setembro de 2020

Execución

Fase	Porcentaxe
Preparación e recollida de datos	50 de 50
Elaboración das táboas	40 de 40
Difusión dos resultados: difundiron os resultados segundo o calendario establecido	10 de 10

Grao de execución: 100 %

Indicador de puntualidade (calendario): 100 %

Indicador de oportunidade

Dato	Valor
Efectivos de gando porcino por tipoloxías (Prazas de reprodutoras)	9 meses

3103-01-OE05 Explotación do Rexistro de Maquinaria Agrícola

Estado

En curso

Programa estatístico anual

O ano 2019 difundiranse na internet en agosto de 2020

Execución

Fase	Porcentaxe
Preparación e recollida de datos	20 de 20
Elaboración das táboas	70 de 70
Difusión dos resultados: difundiron os resultados segundo o calendario establecido	10 de 10

Grao de execución: 100 %

Indicador de puntualidade (calendario): 100 %

Indicador de oportunidade

Dato	Valor
Existencias Tractores (último día do ano anterior)	8 meses

3104-01-AE05 Rendementos de cultivos

Programa estatístico anual

O ano 2019 difundirase na internet en setembro de 2020

Execución

Traballos executados: difundiron os resultados programados en outubro de 2020

Grao de execución: 100 %

Indicador de puntualidade (calendario): 50 %

Indicador de oportunidade

Dato	Valor
Rendementos de cultivos (T/Ha)	10 meses

3105-01-OE05 Estatística de sacrificio de gando en matadoiros

Estado

En cumprimento

Programa estatístico anual

O ano 2019 difundirase na internet en xullo de 2020

Execución

Fase	Porcentaxe
Preparación e recollida de datos	50 de 50
Elaboración das táboas	40 de 40
Difusión dos resultados: difundiron os resultados en agosto de 2020	10 de 10

Grao de execución: 100 %

Indicador de puntualidade (calendario): 50 %

Indicador de oportunidade

Dato	Valor
Número de reses e peso canal por especies	8 meses

3107-02-OE05 Explotación do Rexistro vitícola

Estado

En curso

Programa estatístico anual

O ano 2019 difundirase na internet en outubro de 2020

Execución

Fase	Porcentaxe
Preparación e recollida de datos	20 de 20
Elaboración das táboas	70 de 70
Difusión dos resultados: difundiron os resultados en novembro de 2020	10 de 10

Grao de execución: 100 %

Indicador de puntualidade (calendario): 50 %

Indicador de oportunidade

Dato	Valor
Producción de uva para vinificación	11 meses

3107-03-AE05 Explotación do Rexistro de Avicultura

Programa estatístico anual

O ano 2019 difundirase na internet en setembro de 2020

Execución

Traballos executados: difundiron os resultados adiantándose ao calendario establecido (en xullo)

Grao de execución: 100 %

Indicador de puntualidade (calendario): 100 %

Indicador de oportunidade

Dato	Valor
Capacidade total para galiñas (Granxas de produción para carne)	13 meses
Número total de explotacións para galiñas (Granxas de produción para carne)	13 meses

Valor medio: 13 meses

3201-01-OE05 Explotación do Rexistro de buques pesqueiros da Comunidade Autónoma

Estado

En curso

Programa estatístico anual

O ano 2019 difundirase na internet en febreiro de 2020

Execución

Fase	Porcentaxe
Preparación e recollida de datos	20 de 20
Elaboración das táboas	70 de 70
Difusión dos resultados: difundiron os resultados segundo o calendario establecido	10 de 10

Grao de execución: 100 %

Indicador de puntualidade (calendario): 100 %

Indicador de oportunidade

Dato	Valor
Número de buques	2 meses

3203-01-OE05 Estatística da primeira venda de produtos pesqueiros frescos

Estado

En curso

Programa estatístico anual

Os datos definitivos do ano 2019 difundiranse na internet en abril de 2020. Tamén se publican datos provisionais diariamente

Execución

Fase	Porcentaxe
Preparación e recollida de datos	20 de 20
Elaboración das táboas	70 de 70
Difusión dos resultados: difundiron os resultados adiantándose ao calendario establecido (en marzo)	10 de 10

Grao de execución: 100 %

Indicador de puntualidade (calendario): 100 %

Indicador de oportunidade

Dato	Valor
Valor en primeira venda da pesca fresca	3 meses

3204-01-AE05 Estatística de permisos de marisqueo a pé

Programa estatístico anual

O ano 2019 difundirase na internet en febreiro de 2020

Execución

Traballos executados: difundiron os resultados segundo o calendario establecido

Grao de execución: 100 %

Indicador de puntualidade (calendario): 100 %

Indicador de oportunidade

Dato	Valor
Número de permisos de marisqueo a pé	2 meses

3204-02-AE05 Estatística de produción da acuicultura mariña

Programa estatístico anual

O ano 2019 difundirase na internet en maio de 2020

Execución

Traballos executados: difundiron os resultados segundo o calendario establecido

Grao de execución: 100 %

Indicador de puntualidade (calendario): 100 %

Indicador de oportunidade

Dato	Valor
Produción de acuicultura mariña en Galicia (miles de euros)	5 meses

3205-01-OE05 Enquisa de ocupación na pesca

Estado

En curso

Programa estatístico anual

O ano 2019 difundirase na internet en decembro de 2020

Execución

Fase	Porcentaxe
Preparación e recollida de datos	50 de 50
Elaboración das táboas	35 de 40
Difusión dos resultados: rematouse o traballo de campo (retrasado debido á situación sanitaria) pero non se rematou a elaboración de táboas	0 de 10

Grao de execución: 85 %

Indicador de puntualidade (calendario): 0 %

Indicador de oportunidade

Dato	Valor
Poboación ocupada na pesca extractiva	15 meses*

3301-01-AE05 Enquisa trimestral de fabricación de pensos e consumo de materias primas

Programa estatístico anual

Os resultados definitivos do ano 2019 difundiranse na internet en marzo de 2020

O primeiro trimestre de 2020 difundirase na internet en xuño de 2020

O segundo trimestre de 2020 difundirase na internet en setembro de 2020

O terceiro trimestre de 2020 difundirase na internet en decembro de 2020

Execución

Traballos executados: difundiron os datos do 3º trimestre en xaneiro de 2021 e o resto segundo o calendario establecido

Grao de execución: 100 %

Indicador de puntualidade (calendario): 75 %

Indicador de oportunidade

Dato	Valor
Producción Total Anual	3.2 meses

3301-02-AE05 Actividade industrial en Galicia

Programa estatístico anual

O ano 2018 difundirase na internet en setembro de 2020

Execución

Traballos executados: difundiron os resultados segundo o calendario establecido

Grao de execución: 100 %

Indicador de puntualidade (calendario): 100 %

Indicador de oportunidade

Dato	Valor
Importe neto da cifra de negocios. Total da industria	21 meses

3302-01-AE05 Explotación do índice de produción industrial

Programa estatístico anual

A información referida a novembro de 2019 difundirase na internet en xaneiro de 2020

A información referida a decembro de 2019 difundirase na internet en febreiro de 2020

A información referida a xaneiro de 2020 difundirase na internet en marzo de 2020

A información referida a febreiro de 2020 difundirase na internet en abril de 2020

A información referida a marzo de 2020 difundirase na internet en maio de 2020

A información referida a abril de 2020 difundirase na internet en xuño de 2020

A información referida a maio de 2020 difundirase na internet en xullo de 2020

A información referida a xuño de 2020 difundirase na internet en agosto de 2020

A información referida a xullo de 2020 difundirase na internet en setembro de 2020

A información referida a agosto de 2020 difundirase na internet en outubro de 2020

A información referida a setembro de 2020 difundirase na internet en novembro de 2020

A información referida a outubro de 2020 difundirase na internet en decembro de 2020

Execución

Traballos executados: difundiron os resultados segundo o calendario establecido

Grao de execución: 100 %

Indicador de puntualidade (calendario): 100 %

Indicador de oportunidade

Dato	Valor
IPI (produción industrial). Datos mensuais. Datos provisionais	2 meses
IPI (produción industrial). Datos mensuais	4 meses

Valor medio: 3 meses

Calcúlase o indicador de oportunidade para datos definitivos e recalculase o de datos provisionais para os programas anteriores

3401-01-AE05 Seguimento e análise da construción

Programa estatístico anual

O cuarto trimestre de 2019 difundirase na internet o 31 de marzo de 2020
 O primeiro trimestre de 2020 difundirase na internet o 30 de xuño de 2020
 O segundo trimestre de 2020 difundirase na internet o 30 de setembro de 2020
 O terceiro trimestre de 2020 difundirase na internet o 30 de decembro de 2020

Execución

Traballos executados: difundiron os resultados segundo o calendario establecido

Grao de execución: 100 %

Indicador de puntualidade (calendario): 100 %

Indicador de oportunidade

Dato	Valor
Edificación residencial: compravenda de vivendas da estatística rexistral	3 meses

3401-02-OE05 Estatística de construción de edificios

Estado

En cumprimento

Programa estatístico anual

Os datos definitivos do ano 2019 difundiranse na internet en novembro de 2020
 A información referida a outubro de 2019 difundirase na internet o 31 de xaneiro de 2020
 A información referida a novembro de 2019 difundirase na internet o 28 de febreiro de 2020
 A información referida a decembro de 2019 difundirase na internet o 31 de marzo de 2020
 A información referida a xaneiro de 2020 difundirase na internet o 30 de abril de 2020
 A información referida a febreiro de 2020 difundirase na internet o 29 de maio de 2020
 A información referida a marzo de 2020 difundirase na internet o 30 de xuño de 2020
 A información referida a abril de 2020 difundirase na internet o 31 de xullo de 2020
 A información referida a maio de 2020 difundirase na internet o 31 de agosto de 2020
 A información referida a xuño de 2020 difundirase na internet o 30 de setembro de 2020
 A información referida a xullo de 2020 difundirase na internet o 30 de outubro de 2020
 A información referida a agosto de 2020 difundirase na internet o 30 de novembro de 2020
 A información referida a setembro de 2020 difundirase na internet o 30 de decembro de 2020

Execución

Fase	Porcentaxe
Preparación e recollida de datos	50 de 50
Elaboración das táboas	40 de 40
Difusión dos resultados: difundiron os resultados segundo o calendario establecido	10 de 10

Grao de execución: 100 %

Indicador de puntualidade (calendario): 100 %

Indicador de oportunidade

Dato	Valor
Edificación de nova planta. Galicia. Datos provisionais	3 meses
Edificación de nova planta. Galicia	16.5 meses
Edificación, vivendas e superficie. Galicia, provincias e concellos	11 meses

Valor medio: 10.2 meses

3501-01-OE05 Indicadores de actividade e de VEB do sector servizos

Estado

En curso

Programa estatístico anual

- A información referida a novembro de 2019 difundirase na internet en xaneiro de 2020
- A información referida a decembro de 2019 difundirase na internet en febreiro de 2020
- A información referida a xaneiro de 2020 difundirase na internet en marzo de 2020
- A información referida a febreiro de 2020 difundirase na internet en abril de 2020
- A información referida a marzo de 2020 difundirase na internet en maio de 2020
- A información referida a abril de 2020 difundirase na internet en xuño de 2020
- A información referida a maio de 2020 difundirase na internet en xullo de 2020
- A información referida a xuño de 2020 difundirase na internet en agosto de 2020
- A información referida a xullo de 2020 difundirase na internet en setembro de 2020
- A información referida a agosto de 2020 difundirase na internet en outubro de 2020
- A información referida a setembro de 2020 difundirase na internet en novembro de 2020
- A información referida a outubro de 2020 difundirase na internet en decembro de 2020

Execución

Fase	Porcentaxe
Preparación e recollida de datos	50 de 50
Elaboración das táboas	40 de 40
Difusión dos resultados: difundiron os resultados segundo o calendario establecido	10 de 10

Grao de execución: 100 %

Indicador de puntualidade (calendario): 100 %

Indicador de oportunidade

Dato	Valor
Índice de cifra de negocios. Galicia. Datos provisionais	2 meses
Índice de cifra de negocios. Galicia	6 meses

Valor medio: 4 meses

Calcúlase o indicador de oportunidade para datos definitivos

3501-02-AE05 Explotación do índice de comercio polo miúdo

Programa estatístico anual

A información referida a decembro de 2019 difundirase na internet en xaneiro de 2020
 A información referida a xaneiro de 2020 difundirase na internet en marzo de 2020
 A información referida a febreiro de 2020 difundirase na internet en marzo de 2020
 A información referida a marzo de 2020 difundirase na internet en abril de 2020
 A información referida a abril de 2020 difundirase na internet en maio de 2020
 A información referida a maio de 2020 difundirase na internet en xuño de 2020
 A información referida a xuño de 2020 difundirase na internet en xullo de 2020
 A información referida a xullo de 2020 difundirase na internet en agosto de 2020
 A información referida a agosto de 2020 difundirase na internet en setembro de 2020
 A información referida a setembro de 2020 difundirase na internet en outubro de 2020
 A información referida a outubro de 2020 difundirase na internet en novembro de 2020
 A información referida a novembro de 2020 difundirase na internet en decembro de 2020

Execución

Traballos executados: difundiron os resultados segundo o calendario establecido

Grao de execución: 100 %

Indicador de puntualidade (calendario): 100 %

Indicador de oportunidade

Dato	Valor
Índices da cifra de negocios do comercio polo miúdo por produtos (Alimentación, prezos correntes). Datos provisionais	1.1 meses
Índices da cifra de negocios do comercio polo miúdo por produtos (Alimentación, prezos correntes)	3.1 meses

Valor medio: 2.1 meses

Calcúlase o indicador de oportunidade para datos definitivos

3503-01-AE05 Emprego no sector turístico galego

Programa estatístico anual

O informe anual do ano 2019 difundirase na internet en febreiro de 2020
 O informe do cuarto trimestre de 2019 difundirase na internet en febreiro de 2020
 O informe do primeiro trimestre de 2020 difundirase na internet en maio de 2020
 O informe do segundo trimestre de 2020 difundirase na internet en agosto de 2020
 O informe do terceiro trimestre de 2020 difundirase na internet en novembro de 2020

Execución

Traballos executados: difundiron os resultados segundo o calendario establecido

Grao de execución: 100 %

Indicador de puntualidade (calendario): 100 %

Indicador de oportunidade

Dato	Valor
Poboación en relación coa actividade servizos e turismo	2 meses

3504-02-OE05 Enquisa de movemento aeroportuario de Galicia

Estado

En curso

Programa estatístico anual

O ano 2019 difundirase na internet en xuño de 2020

Execución

Fase	Porcentaxe
Preparación e recollida de datos	50 de 50
Elaboración das táboas	40 de 40
Difusión dos resultados: difundiron os resultados en decembro de 2020	10 de 10

Grao de execución: 100 %

Indicador de puntualidade (calendario): 0 %

Indicador de oportunidade

Dato	Valor
Procedencia dos turistas non residentes en Galicia (% procedencia estranxeiro)	12 meses

3504-03-AE05 Enquisa sobre o turismo en destino de Galicia

Programa estatístico anual

O ano 2019 difundirase na internet en decembro de 2020

Execución

Traballos executados: difundiron os resultados provisionais do ano 2019 segundo o calendario establecido e os definitivos de 2018 na mesma data

Grao de execución: 95 %

Indicador de puntualidade (calendario): 100 %

Indicador de oportunidade

Dato	Valor
Turistas segundo o sexo (% mulleres)	19.5 meses*

3504-04-AE05 Conxuntura hoteleira en Galicia: análise da demanda, ocupación e rendibilidade empresarial

Programa estatístico anual

O mes t difundirase na internet no mes t+2 de 2020

Execución

Traballos executados: difundiron a maior parte dos resultados segundo o calendario establecido

Grao de execución: 100 %

Indicador de puntualidade (calendario): 83.33 %

Indicador de oportunidade

Dato	Valor
Total de viaxeiros que pasan a noite en establecementos hoteleiros. Datos provisionais	1.5 meses

3504-05-AE05 Indicador da intensidade da demanda turística

Programa estatístico anual

O ano 2019 difundirase na internet en maio de 2020

Execución

Traballos executados: difundiron os resultados segundo o calendario establecido

Grao de execución: 100 %

Indicador de puntualidade (calendario): 100 %

Indicador de oportunidade

Dato	Valor
Indicadores de noites por destinos	5 meses

3602-01-AE05 Explotación estatística da información tributaria

Programa estatístico anual

Os datos mensuais difundiranse na internet en varias datas segundo o permitan as fontes

A información referida a ingresos tributarios da Comunidade Autónoma de Galicia do ano 2019 actualizarase en abril de 2020

A información procedente da Axencia Estatal da Administración Tributaria do ano 2018 actualizarase en decembro de 2020

Execución

Traballos executados: difundiron os resultados adiantándose ao calendario establecido (en outubro)

Grao de execución: 100 %

Indicador de puntualidade (calendario): 100 %

Indicador de oportunidade

Dato	Valor
Ingresos tributarios da Comunidade Autónoma de Galicia. Criterio de caixa	4 meses
Importe por partidas do Imposto sobre a renda das persoas físicas (IRPF)	22 meses

Valor medio: 13 meses

3701-01-AE05 Explotación dos datos do comercio exterior e intracomunitario

Programa estatístico anual

Os resultados definitivos do ano 2018 difundiranse na internet en marzo de 2020
 A información referida a novembro de 2019 difundirase na internet en xaneiro de 2020
 A información referida a decembro de 2019 difundirase na internet en febreiro de 2020
 A información referida a xaneiro de 2020 difundirase na internet en marzo de 2020
 A información referida a febreiro de 2020 difundirase na internet en abril de 2020
 A información referida a marzo de 2020 difundirase na internet en maio de 2020
 A información referida a abril de 2020 difundirase na internet en xuño de 2020
 A información referida a maio de 2020 difundirase na internet en xullo de 2020
 A información referida a xuño de 2020 difundirase na internet en agosto de 2020
 A información referida a xullo de 2020 difundirase na internet en setembro de 2020
 A información referida a agosto de 2020 difundirase na internet en outubro de 2020
 A información referida a setembro de 2020 difundirase na internet en novembro de 2020
 A información referida a outubro de 2020 difundirase na internet en decembro de 2020

Execución

Traballos executados: difundiron os resultados segundo o calendario establecido

Grao de execución: 100 %

Indicador de puntualidade (calendario): 100 %

Indicador de oportunidade

Dato	Valor
Exportacións e expedicións de Galicia, datos mensuais. Datos provisionais	2 meses
Comercio exterior, datos anuais (Exportacións)	15 meses
Comercio exterior, datos anuais (Exportacións). Datos provisionais	2 meses

Valor medio: 6.3 meses

3702-01-OE05 Prezos da terra

Estado

En cumprimento

Programa estatístico anual

O ano 2019 difundirase na internet en xuño de 2020

Execución

Fase	Porcentaxe
Preparación e recollida de datos	50 de 50
Elaboración das táboas	40 de 40
Difusión dos resultados: difundiron os resultados en xullo de 2020	10 de 10

Grao de execución: 100 %

Indicador de puntualidade (calendario): 50 %

Indicador de oportunidade

Dato	Valor
Prezo máis frecuente por cultivo (Labradío regadío)	7 meses

3702-02-OE05 Explotación do Rexistro sobre prezos declarados polos compradores de leite

Estado

En curso

Programa estatístico anual

No mes t difundiranse, na internet, os resultados referidos ao mes t-2

Execución

Fase	Porcentaxe
Preparación e recollida de datos	20 de 20
Elaboración das táboas	70 de 70
Difusión dos resultados: difundiron os resultados segundo o calendario establecido	10 de 10

Grao de execución: 100 %

Indicador de puntualidade (calendario): 100 %

Indicador de oportunidade

Dato	Valor
Prezos do leite compradores. Galicia	2 meses

3702-04-OE05 Prezos agrarios

Estado

En cumprimento

Programa estatístico anual

O ano 2019 difundírase na internet en xullo de 2020

Execución

Fase	Porcentaxe
Preparación e recollida de datos	50 de 50
Elaboración das táboas	40 de 40
Difusión dos resultados: difundiron os resultados segundo o calendario establecido	10 de 10

Grao de execución: 100 %

Indicador de puntualidade (calendario): 100 %

Indicador de oportunidade

Dato	Valor
Prezos gandeiros (vacún maior)	7 meses
Prezos agrícolas (trigo - €/100 kg)	7 meses

Valor medio: 7 meses

3703-01-OE05 Índices de valor unitario para o comercio exterior e intracomunitario

Estado

En curso

Programa estatístico anual

A información referida a novembro de 2019 difundirase na internet o 31 de xaneiro de 2020

A información referida a decembro de 2019 difundirase na internet o 28 de febreiro de 2020

A información referida a xaneiro de 2020 difundirase na internet o 31 de marzo de 2020

A información referida a febreiro de 2020 difundirase na internet o 30 de abril de 2020

A información referida a marzo de 2020 difundirase na internet o 29 de maio de 2020

A información referida a abril de 2020 difundirase na internet o 30 de xuño de 2020

A información referida a maio de 2020 difundirase na internet o 31 de xullo de 2020

A información referida a xuño de 2020 difundirase na internet o 31 de agosto de 2020

A información referida a xullo de 2020 difundirase na internet o 30 de setembro de 2020

A información referida a agosto de 2020 difundirase na internet o 30 de outubro de 2020

A información referida a setembro de 2020 difundirase na internet o 30 de novembro de 2020

A información referida a outubro de 2020 difundirase na internet o 30 de decembro de 2020

Execución

Fase	Porcentaxe
Preparación e recollida de datos	50 de 50
Elaboración das táboas	40 de 40
Difusión dos resultados: difundiron os resultados segundo o calendario establecido	10 de 10

Grao de execución: 100 %

Indicador de puntualidade (calendario): 100 %

Indicador de oportunidade

Dato	Valor
Índice de valor unitario encadeado. Importacións/Introducións. Galicia	20.5 meses
Índice de valor unitario encadeado. Importacións/Introducións. Galicia. Datos provisionais	2 meses

Valor medio: 11.2 meses

3704-01-AE05 Informe das variacións do índice de prezos de consumo

Programa estatístico anual

A información referida a decembro de 2019 difundirase na internet en xaneiro de 2020

A información referida a xaneiro de 2020 difundirase na internet en febreiro de 2020

A información referida a febreiro de 2020 difundirase na internet en marzo de 2020

A información referida a marzo de 2020 difundirase na internet en abril de 2020

A información referida a abril de 2020 difundirase na internet en maio de 2020

A información referida a maio de 2020 difundirase na internet en xuño de 2020

A información referida a xuño de 2020 difundirase na internet en xullo de 2020

A información referida a xullo de 2020 difundirase na internet en agosto de 2020

A información referida a agosto de 2020 difundirase na internet en setembro de 2020

A información referida a setembro de 2020 difundirase na internet en outubro de 2020

A información referida a outubro de 2020 difundirase na internet en novembro de 2020

A información referida a novembro de 2020 difundirase na internet en decembro de 2020

Execución

Traballos executados: difundiron os resultados segundo o calendario establecido

Grao de execución: 100 %

Indicador de puntualidade (calendario): 100 %

Indicador de oportunidade

Dato	Valor
IPC. Índice xeral	1 mes

3705-01-OE05 Índices de competitividade

Estado

En curso

Programa estatístico anual

Realizárase na internet unha actualización mensual nas seguintes datas: 8 de xaneiro, 5 de febreiro, 4 de marzo, 3 de abril, 6 de maio, 3 de xuño, 3 de xullo, 5 de agosto, 3 de setembro, 5 de outubro, 4 de novembro e 3 de decembro de 2020

Execución

Fase	Porcentaxe
Preparación e recollida de datos	50 de 50
Elaboración das táboas	40 de 40
Difusión dos resultados: difundiron os resultados segundo o calendario establecido	10 de 10

Grao de execución: 100 %

Indicador de puntualidade (calendario): 100 %

Indicador de oportunidade

Dato	Valor
Índices de competitividade exterior con prezos de consumo	2 meses

3801-01-OE05 Explotación do directorio de empresas e unidades locais

Estado

En curso

Programa estatístico anual

O ano 2019 difundirase na internet en decembro de 2020

Execución

Fase	Porcentaxe
Preparación e recollida de datos	20 de 20
Elaboración das táboas	70 de 70
Difusión dos resultados: difundiron os resultados segundo o calendario establecido	10 de 10

Grao de execución: 100 %

Indicador de puntualidade (calendario): 100 %

Indicador de oportunidade

Dato	Valor
Empresas con actividade en Galicia segundo estrato de asalariados	12 meses

3801-02-OE05 Contas das sociedades mercantís de Galicia

Estado

En curso

Programa estatístico anual

O ano 2018 difundirase na internet en novembro de 2020

Execución

Fase	Porcentaxe
Preparación e recollida de datos	50 de 50
Elaboración das táboas	40 de 40
Difusión dos resultados: difundiron os resultados segundo o calendario establecido	10 de 10

Grao de execución: 100 %

Indicador de puntualidade (calendario): 100 %

Indicador de oportunidade

Dato	Valor
Balance (TOTAL ACTIVO (A+B))	23 meses

3801-03-OE05 Explotación do Boletín Oficial do Rexistro Mercantil

Estado

En curso

Programa estatístico anual

A información referida a decembro de 2019 difundirase na internet o 8 de xaneiro de 2020

A información referida a xaneiro de 2020 difundirase na internet o 5 de febreiro de 2020

A información referida a febreiro de 2020 difundirase na internet o 4 de marzo de 2020

A información referida a marzo de 2020 difundirase na internet o 3 de abril de 2020

A información referida a abril de 2020 difundirase na internet o 6 de maio de 2020

A información referida a maio de 2020 difundirase na internet o 3 de xuño de 2020

A información referida a xuño de 2020 difundirase na internet o 3 de xullo de 2020

A información referida a xullo de 2020 difundirase na internet o 5 de agosto de 2020

A información referida a agosto de 2020 difundirase na internet o 4 de setembro de 2020

A información referida a setembro de 2020 difundirase na internet o 5 de outubro de 2020

A información referida a outubro de 2020 difundirase na internet o 4 de novembro de 2020

A información referida a novembro de 2020 difundirase na internet o 3 de decembro de 2020

Execución

Fase	Porcentaxe
Preparación e recollida de datos	50 de 50
Elaboración das táboas	40 de 40
Difusión dos resultados: difundiron os resultados segundo o calendario establecido	10 de 10

Grao de execución: 100 %

Indicador de puntualidade (calendario): 100 %

Indicador de oportunidade

Dato	Valor
Sociedades mercantís constituídas	1 mes

3801-04-OE05 Indicadores de multilocalización empresarial

Estado

En curso

Programa estatístico anual

O ano 2018 difundirase na internet en outubro de 2020

Execución

Fase	Porcentaxe
Preparación e recollida de datos	50 de 50
Elaboración das táboas	40 de 40
Difusión dos resultados: difundiron os resultados segundo o calendario establecido	10 de 10

Grao de execución: 100 %

Indicador de puntualidade (calendario): 100 %

Indicador de oportunidade

Dato	Valor
Indicadores de industria (Actividade en Galicia das empresas con sede noutras omunidades autónomas. Industria. Total establecementos (IMAct_Ind_T). Persoas ocupadas)	22 meses
Indicadores de comercio (Actividade en Galicia das empresas con sede noutras omunidades autónomas. Industria. Total establecementos (IMAct_Ind_T). N ^o de locais)	22 meses
Indicadores de servizos (Actividade en Galicia das empresas con sede noutras omunidades autónomas. Industria. Total establecementos (IMAct_Ind_T). N ^o de locais)	22 meses

Valor medio: 22 meses

3801-06-AE05 Indicadores de demografía empresarial

Programa estatístico anual

O ano 2018 difundirase na internet en xaneiro de 2020

Execución

Traballos executados: difundiron os resultados segundo o calendario establecido

Grao de execución: 100 %

Indicador de puntualidade (calendario): 100 %

Indicador de oportunidade

Dato	Valor
Taxa bruta de natalidade empresarial. Galicia	13 meses
Taxa bruta de mortalidade empresarial. Galicia	13 meses
Taxa de supervivencia ano a ano	13 meses

Valor medio: 13 meses

3803-01-OE05 Cooperativas

Estado

En curso

Programa estatístico anual

O ano 2019 difundirase na internet en maio de 2020

Execución

Fase	Porcentaxe
Preparación e recollida de datos	20 de 20
Elaboración das táboas	70 de 70
Difusión dos resultados: difundiron os resultados en xaneiro de 2021	10 de 10

Grao de execución: 100 %

Indicador de puntualidade (calendario): 0 %

Indicador de oportunidade

Dato	Valor
Cooperativas inscritas no rexistro	13 meses

3803-02-OE05 Sociedades laborais

Estado

En curso

Programa estatístico anual

O ano 2019 difundirase na internet en maio de 2020

Execución

Fase	Porcentaxe
Preparación e recollida de datos	20 de 20
Elaboración das táboas	70 de 70
Difusión dos resultados: difundiron os resultados en xaneiro de 2021	10 de 10

Grao de execución: 100 %

Indicador de puntualidade (calendario): 0 %

Indicador de oportunidade

Dato	Valor
Sociedades laborais inscritas	13 meses

3901-01-OE05 Escenario macroeconómico de Galicia a curto prazo

Estado

En implantación

Programa estatístico anual

O escenario macroeconómico 2020-2021 difundirase na internet en outubro de 2020

Execución

Fase	Porcentaxe
Preparación e recollida de datos	50 de 50
Elaboración das táboas	40 de 40
Difusión dos resultados: difundiron os resultados en novembro	10 de 10

Grao de execución: 100 %

3901-02-AE05 Banco de series de conxuntura

Programa estatístico anual

Difundirase na internet en varias datas segundo o permitan as fontes

Execución

Traballos executados: difundiron en varias datas, non se avalía calendario

Grao de execución: 100 %

3902-01-OE05 Contas económicas anuais

Estado

En curso

Programa estatístico anual

A serie 1995-2018 difundirase na internet en novembro de 2020

Execución

Fase	Porcentaxe
Preparación e recollida de datos	50 de 50
Elaboración das táboas	40 de 40
Difusión dos resultados: difundiron os resultados segundo o calendario establecido	10 de 10

Grao de execución: 100 %

Indicador de puntualidade (calendario): 100 %

Indicador de oportunidade

Dato	Valor
Produto interior bruto a prezos de mercado. Galicia. Datos provisionais	23 meses
Produto interior bruto a prezos de mercado. Galicia	41 meses

Valor medio: 32 meses

3902-02-OE05 Contas económicas trimestrais

Estado

En curso

Programa estatístico anual

O cuarto trimestre de 2019 difundirase na internet o 27 de febreiro de 2020

O primeiro trimestre de 2020 difundirase na internet o 28 de maio de 2020

O segundo trimestre de 2020 difundirase na internet o 27 de agosto de 2020

O terceiro trimestre de 2020 difundirase na internet o 26 de novembro de 2020

Execución

Fase	Porcentaxe
Preparación e recollida de datos	50 de 50
Elaboración das táboas	40 de 40
Difusión dos resultados: difundiron os resultados segundo o calendario establecido	10 de 10

Grao de execución: 100 %

Indicador de puntualidade (calendario): 100 %

Indicador de oportunidade

Dato	Valor
Produto interior bruto a prezos de mercado, ciclomotencia. Galicia. Datos provisionais	2 meses

3902-03-OE05 Produto interior bruto municipal

Estado

En curso

Programa estatístico anual

Os datos da serie bienal 2010-2018 difundiranse na internet en decembro de 2020

Execución

Fase	Porcentaxe
Preparación e recollida de datos	50 de 50
Elaboración das táboas	30 de 40
Difusión dos resultados: difundiron os resultados dos anos 2016 e 2018 segundo o calendario establecido. Non se remataron os traballos de tratamento da información para os anos 2010, 2012 e 2014	5 de 10

Grao de execución: 85 %

Indicador de puntualidade (calendario): 41.67 %

Indicador de oportunidade

Dato	Valor
Produto interior bruto (euros/hab). Galicia. Datos provisionais	24 meses
Produto interior bruto (euros/hab). Galicia	48 meses

Valor medio: 36 meses

3902-04-OE05 Renda municipal do sector fogares

Estado

En curso

Programa estatístico anual

Difundirase a serie 2000-2017 do agregado Renda dispoñible bruta do sector fogares e a serie 2010-2017 das contas de asignación de renda primaria e de distribución secundaria da renda na internet en febreiro de 2020

Execución

Fase	Porcentaxe
Preparación e recollida de datos	50 de 50
Elaboración das táboas	40 de 40
Difusión dos resultados: difundiron os resultados en marzo, preanunciouse a data de difusión na web do IGE porque por erro progamouse a difusión para febreiro	10 de 10

Grao de execución: 100 %

Indicador de puntualidade (calendario): 100 %

Indicador de oportunidade

Dato	Valor
Renda dispoñible bruta (por habitante) do sector fogares. Galicia. Datos provisionais	27 meses

3902-05-OE05 Contas do sector fogares

Estado

En curso

Programa estatístico anual

A serie 2010-2017 da sucesión de contas e un avance dos datos do 2018 difundiranse na internet en marzo de 2020

Execución

Fase	Porcentaxe
Preparación e recollida de datos	50 de 50
Elaboración das táboas	40 de 40
Difusión dos resultados: difundiron os resultados segundo o calendario establecido	10 de 10

Grao de execución: 100 %

Indicador de puntualidade (calendario): 100 %

Indicador de oportunidade

Dato	Valor
Valor engadido bruto (VEB) do sector fogares. Galicia. Datos provisionais	27 meses

3904-01-OE05 Matriz de contabilidade social

Estado

En curso

Programa estatístico anual

Os datos definitivos de 2008 a 2017 e os datos provisionais do ano 2018 difundiranse na internet en decembro de 2020

Execución

Fase	Porcentaxe
Preparación e recollida de datos	50 de 50
Elaboración das táboas	40 de 40
Difusión dos resultados: os datos definitivos de 2010 a 2017 e os datos provisionais do ano 2018 difundíronse en decembro de 2020	10 de 10

Grao de execución: 100 %

Indicador de puntualidade (calendario): 100 %

Indicador de oportunidade

Dato	Valor
Valor engadido bruto: soldos e salarios por sexo, rama e nivel educativo e renda mixta por rama e sexo. Datos provisionais	24 meses
Valor engadido bruto: soldos e salarios por sexo, rama e nivel educativo e renda mixta por rama e sexo	36 meses

Valor medio: 30 meses

4101-02-OE05 Sistema de indicadores da sociedade da información

Estado

En curso

Programa estatístico anual

Difundiranse na internet os resultados referidos a diferentes datas en decembro de 2020

Execución

Fase	Porcentaxe
Preparación e recollida de datos	50 de 50
Elaboración das táboas	40 de 40
Difusión dos resultados: difundiron os resultados segundo o calendario establecido	10 de 10

Grao de execución: 100 %

Indicador de puntualidade (calendario): 100 %

4102-01-OE05 Empresas TIC de Galicia

Estado

En curso

Programa estatístico anual

Os datos do ano 2019 difundiranse na internet en decembro de 2020

Execución

Fase	Porcentaxe
Preparación e recollida de datos	50 de 50
Elaboración das táboas	40 de 40
Difusión dos resultados: difundiron os resultados adiantándose ao calendario (en febreiro)	10 de 10

Grao de execución: 100 %

Indicador de puntualidade (calendario): 100 %

Indicador de oportunidade

Dato	Valor
Informe diagnóstico (% de traballadores sobre o total con titulación TIC ou STEM superior)	2 meses

Cambio na serie empregada para o cálculo deste indicador, recalculase para os programas anteriores

4102-02-AE05 Observatorio da sociedade da información e da modernización de Galicia

Programa estatístico anual

O ano 2019 difundirase na internet en decembro de 2020

Execución

Traballos executados: difundiron os resultados adiantándose aos calendario establecido (en xaneiro)

Grao de execución: 100 %

Indicador de puntualidade (calendario): 100 %

Indicador de oportunidade

Dato	Valor
Informe 'A Sociedade da información nas empresas de Galicia' (% de empresas que interactuaron coa Administración Pública mediante Internet -Empresas de 0 a 9 traballadores/as con sede en Galicia. Porcentaxe sobre o total de empresas con conexión a Internet	1 mes

4103-01-OE05 Estatística sobre a Administración electrónica na Xunta de Galicia

Estado

En curso

Programa estatístico anual

O ano 2019 difundirase na internet en decembro de 2020

Execución

Fase	Porcentaxe
Preparación e recollida de datos	50 de 50
Elaboración das táboas	40 de 40
Difusión dos resultados: difundiron os resultados segundo o calendario establecido	10 de 10

Grao de execución: 100 %

Indicador de puntualidade (calendario): 100 %

Indicador de oportunidade

Dato	Valor
Nº de presentacións realizadas na sede electrónica da Xunta de Galicia	12 meses

4103-02-OE05 Estatística da Administración electrónica nos concellos galegos

Estado

En curso

Programa estatístico anual

Os datos do ano 2019 difundiranse na internet en decembro de 2020

Execución

Fase	Porcentaxe
Preparación e recollida de datos	50 de 50
Elaboración das táboas	40 de 40
Difusión dos resultados: difundiron os resultados segundo o calendario establecido	10 de 10

Grao de execución: 100 %

Indicador de puntualidade (calendario): 100 %

Indicador de oportunidade

Dato	Valor
% dos concellos galegos con sitio web que contan con sede electrónica	12 meses

4105-01-OE05 Situación das TIC nos centros sanitarios

Estado

En curso

Programa estatístico anual

O ano 2019 difundirase na internet en maio de 2020

Execución

Fase	Porcentaxe
Preparación e recollida de datos	50 de 50
Elaboración das táboas	40 de 40
Difusión dos resultados: difundiron os resultados en setembro de 2020	10 de 10

Grao de execución: 100 %

Indicador de puntualidade (calendario): 0 %

Indicador de oportunidade

Dato	Valor
Indicadores do uso das TIC (Número de PC's conectados á Rede Corporativa da Consellería de Sanidade/ Servizo Galego de Saúde)	9 meses

4106-01-AE05 A sociedade da información no medio rural

Programa estatístico anual

O ano 2019 difundirase na internet en decembro de 2020

Execución

Traballos executados: difundiron os resultados adiantándose ao calendario establecido (en novembro)

Grao de execución: 100 %

Indicador de puntualidade (calendario): 100 %

Indicador de oportunidade

Dato	Valor
Fogares con internet no rural	11 meses

4201-01-AE05 Indicadores de innovación

Programa estatístico anual

O ano 2019 difundirase na internet en setembro de 2020

Execución

Traballos executados: difundiron os resultados segundo o calendario establecido

Grao de execución: 100 %

Indicador de puntualidade (calendario): 100 %

4204-01-AE05 Comercio exterior de produtos de alta tecnoloxía

Programa estatístico anual

Os datos definitivos do ano 2018 e os datos provisionais do ano 2019 difundiranse na internet o 17 de abril de 2020

Execución

Traballos executados: difundiron os resultados segundo o calendario establecido

Grao de execución: 100 %

Indicador de puntualidade (calendario): 100 %

Indicador de oportunidade

Dato	Valor
Saldo (E-I) dos produtos de alta tecnoloxía. Datos provisionais	4 meses
Saldo (E-I) dos produtos de alta tecnoloxía	16 meses

Valor medio: 10 meses

8000-01-OE05 Indicadores de xénero

Estado

En curso

Programa estatístico anual

Difundiranse na internet en varias datas segundo o permitan as fontes

Execución

Fase	Porcentaxe
Preparación e recollida de datos	50 de 50
Elaboración das táboas	40 de 40
Difusión dos resultados: difundiron en varias datas, non se avalía calendario	10 de 10

Grao de execución: 100 %

9101-01-AE05 Incendios forestais

Programa estatístico anual

O ano 2019 difundirase na internet en outubro de 2020

Execución

Traballos executados: difundiron os resultados segundo o calendario establecido

Grao de execución: 100 %

Indicador de puntualidade (calendario): 100 %

Indicador de oportunidade

Dato	Valor
Número de lumes forestais	10 meses

9301-01-AE05 Balance enerxético

Programa estatístico anual

O ano 2019 difundirase na internet en decembro de 2020

Execución

Traballos executados: difundiron os resultados en marzo de 2021

Grao de execución: 100 %

Indicador de puntualidade (calendario): 0 %

Indicador de oportunidade

Dato	Valor
Consumo bruto de electricidade	21 meses

9999-01-OE05 Sistema de indicadores complementarios para o seguimento do Plan de desenvolvemento rural

Estado

En curso

Programa estatístico anual

Difundiranse na internet en varias datas segundo o permitan as fontes

Execución

Fase	Porcentaxe
Preparación e recollida de datos	50 de 50
Elaboración das táboas	40 de 40
Difusión dos resultados: difundiron a meirande parte dos resultados	8 de 10

Grao de execución: 98 %

9999-02-AE05 Indicadores de contexto do Plan de desenvolvemento rural

Programa estatístico anual

Difundiranse na internet en varias datas segundo o permitan as fontes

Execución

Traballos executados: difundíronse a meirande parte dos indicadores salvo nos indicadores ambientais

Grao de execución: 90 %

9999-03-AE05 Indicadores de contexto da economía galega

Programa estatístico anual

Actualizarase a información continuamente

Execución

Traballos executados: difundiron os resultados programados

Grao de execución: 100 %

Anexo 4. Seguimento das actividades de interese estatístico e liñas de actuación salientables

Actividades de interese estatístico (AIE)

O anexo IV do programa inclúe as actividades de interese estatístico e os obxectivos instrumentais e de calidade que pretenden satisfacer.

AIE01 Perfeccionamento profesional do sistema estatístico de Galicia

Actuación programada: Curso sobre introdución ás novas ferramentas de big data para a análise de datos

Resultados: Presentouse proposta para o curso, pero non foi incluído pola EGAP no seu programa formativo anual

Actuación programada: Outras actuacións formativas para o perfeccionamento profesional do sistema estatístico de Galicia

Resultados: Non se realizaron actuacións

AIE02 I+D+i na actividade estatística

Actuación programada: Prácticas de alumnos do máster interuniversitario en técnicas estatísticas

Resultados: Realizouse a memoria “Novas ferramentas e metodoloxías para detectar automaticamente outliers nas grandes bases de datos do IGE”

AIE03 Relacións externas en materia de estatística

Actuación programada: Grupo de traballo do CITE sobre a análise de métodos de estimación e fontes estatísticas na contabilidade rexional de España e nas contabilidades dos institutos de estatística das CC.AA

Resultados: Asistiuse a dúas reunións do grupo de traballo

Actuación programada: Actualización do Observatorio transfronteirizo Galicia-Norte de Portugal.

Resultados: Actualizáronse os resultados

Actuación programada: Grupo de traballo do grupo institucional de CC.AA. Indicadores da Axenda 2030 para o desenvolvemento sustentable.

Resultados: Asistiuse a tres reunións do grupo de traballo, a través das cales organizáronse e coordinaron os traballos a realizar e adoptáronse acordos destinados á produción e difusión dos indicadores.

AIE05 Catalogación e difusión da información estatística

Actuación programada: Folgas e peches patronais

Resultados: Difundíronse no anuario de estatísticas sociolaborais os resultados de 2019

Actuación programada: Atlas estatístico comarcal

Resultados: Actualizáronse os resultados

Actuación programada: Galicia en cifras

Resultados: Actualizáronse os resultados

Actuación programada: Banco de datos territorial

Resultados: Actualizáronse os resultados

Actuación programada: Indicadores do mercado laboral

Resultados: Actualizáronse os resultados

Actuación programada: Datos estatísticos básicos de Galicia

Resultados: Actualizáronse os resultados

Actuación programada: Anuario de estatísticas sociolaborais

Resultados: Difundiuse a edición 2019

Actuación programada: A realidade da muller galega

Resultados: Actualizáronse os resultados

Actuación programada: Indicadores Europa 2020

Resultados: Actualizáronse os resultados

Actuación programada: Boletín de conxuntura

Resultados: Actualizáronse os resultados

Actuación programada: Recompilación e difusión de resultados estatísticos sobre Galicia

Resultados: Actualizáronse os resultados

Actuación programada: A enerxía en Galicia

Resultados: Actualizáronse parcialmente os resultados

Actuación programada: Indicadores de infancia e adolescencia

Resultados: Actualizáronse os resultados

Actuación programada: Información estatística sobre a cadea forestal-madeira

Resultados: Difundiuse esta información

Actuación programada: Indicadores estatísticos da Axenda 2030 para o desenvolvemento sustentable en Galicia

Resultados: Difundiuse esta información

AIE07 Normalización na actividade estatística.

Actuación programada: Tradución do Código de conduta das estatísticas europeas

Resultados: Avanzouse na tradución do código.

Actuación programada: Tradución da Clasificación nacional de educación (CNED)

Resultados: Non se avanzou nesta actuación

AIE08 Inventario, programación, seguimento e avaliación da actividade estatística. Plan de calidade

Actuación programada: Informe de seguimento do PEA 2019

Resultados: Publicouse o informe de seguimento do programa 2019

AIE09 Análise estatística da poboación e dos fogares

Actuación programada: Informe sobre as cifras de poboación

Resultados: Publicouse o informe

AIE13 Análise estatística da conxuntura económica

Actuación programada: Informe sobre os indicadores de actividade e do VEB do sector servizos

Resultados: Publicáronse os informes

Actuación programada: Informe sobre comercio exterior

Resultados: Publicáronse os informes

Actuación programada: Informe sobre a Enquisa trimestral de custo laboral

Resultados: Publicáronse os informes

Actuación programada: Informe sobre o Índice de comercio polo miúdo

Resultados: Publicáronse os informes

Actuación programada: Informe sobre Afiliacións á Seguridade Social

Resultados: Publicáronse os informes

Actuación programada: Informe sobre o Índice de produción industrial

Resultados: Publicáronse os informes

AIE14 Análise estatística de sectores produtivos e da estrutura económica en xeral

Actuación programada: Análise da cadea forestal

Resultados: Publicouse un informe co mesmo título

AIE15 Apoio estatístico á redacción dos orzamentos xerais e outra normativa

Actuación programada: Indicadores estatísticos de perspectiva de xénero nos orzamentos xerais

Resultados: Calculáronse indicadores de perspectiva de xénero

Liñas de actuación salientables (LAS)

Estes obxectivos informativos figuran no artigo 2.3 do Decreto do PEA 2020:

LAS 2. Estrutura sociolaboral

– Estudo da análise lonxitudinal na mostra continua de vidas laborais



Non se avanzou neste estudo

- Estudo para a descomposición da fenda salarial

Redactouse un documento co mesmo título

LAS 5. Conxuntura económica

- Estudo das vacantes nas empresas galegas e do grao de utilización da capacidade produtiva do sector servizos

Redactáronse dous documentos: “Estudo das vacantes nas empresas galegas” e “Indicador de Actividade Económica do Sector Servizos”

LAS 6. Estrutura económica

- Estudo sobre a formación bruta de capital fixo por sector institucional e tipo de activo

Redactouse un documento co mesmo título

- Estudo da implantación de datos económicos no directorio de empresas e unidades locais de Galicia

Redactouse un documento co mesmo título

Anexo 5. Satisfacción das metas de información

1. Territorio, recursos naturais e medio ambiente

1.1. Territorio e recursos naturais	Número de actividades programadas	Número de actividades con difusión	Meta satisfeita
1.1.01 Territorio	2	2	Si
1.1.02 Estradas	1	1	Si
1.1.03 Caza e pesca continental	1	1	Si
1.1.04 Recursos naturais e biodiversidade	1	1	Si

Metas satisfeitas	Índice de satisfacción
4 de 4	100 %

1.2. Medio ambiente	Número de actividades programadas	Número de actividades con difusión	Meta satisfeita
1.2.01 Climatoloxía	1	1	Si
1.2.02 Calidade do aire	2	2	Si
1.2.03 Reservas de auga	1	1	Si
1.2.04 Calidade e depuración de auga	2	2	Si
1.2.05 Residuos urbanos e industriais. Reciclaxe	2	2	Si
1.2.06 Hábitos e prácticas ambientais	1	1	Si

Metas satisfeitas	Índice de satisfacción
6 de 6	100 %

2. Sociedade

2.1. Poboación e fogares	Número de actividades programadas	Número de actividades con difusión	Meta satisfeita
2.1.01 Estática e dinámica da poboación	12	12	Si
2.1.02 Estrutura dos fogares	2	2	Si
2.1.03 Dinámica dos fogares	1	1	Si
2.1.04 Proxeccións demográficas	1	1	Si

Metas satisfeitas	Índice de satisfacción
4 de 4	100 %

2.2. Sanidade	Número de actividades programadas	Número de actividades con difusión	Meta satisfeita
2.2.01 Asistencia sanitaria	2	2	Si
2.2.02 Listas de agarda	1	1	Si
2.2.03 Estado xeral de saúde da poboación	1	1	Si
2.2.04 Morbilidade	3	2	Si
2.2.05 Mortalidade por causas	2	0	Non
2.2.06 Consumo de drogas e asistencia ás persoas drogodependentes	2	1	Si

Metas satisfeitas	Índice de satisfacción
5 de 6	83 %

2.3. Educación e capital humano	Número de actividades programadas	Número de actividades con difusión	Meta satisfeita
2.3.01 Ensino preobligatorio	1	1	Si
2.3.02 Ensino obrigatorio	2	2	Si
2.3.03 Ensino postobligatorio non universitario	2	2	Si
2.3.04 Acceso á universidade. Oferta e demanda de titulacións	1	0	Non
2.3.05 Ensino universitario	2	1	Si
2.3.06 Tránsito do sistema educativo ao mercado laboral	1	0	Non
2.3.07 Outros tipos de formación, coa inclusión da realizada no seo das empresas	2	2	Si

Metas satisfeitas	Índice de satisfacción
5 de 7	71 %

2.4. Traballo	Número de actividades programadas	Número de actividades con difusión	Meta satisfeita
2.4.01 Caracterización do mercado laboral	18	18	Si
2.4.02 Accidentes laborais e enfermidades profesionais	1	1	Si
2.4.03 Salarios e custos laborais	2	2	Si
2.4.04 Outras condicións laborais	3	3	Si
2.4.05 Flexibilidade na aplicación das condicións laborais	1	1	Si
2.4.06 Concertación laboral	2	2	Si
2.4.07 Eleccións sindicais	1	1	Si
2.4.08 Infraccións e sancións	1	1	Si
2.4.09 Regulación de emprego	1	1	Si
2.4.10 Persoas traballadoras estranxeiras	1	1	Si

Metas satisfeitas	Índice de satisfacción
10 de 10	100 %

2.5. Condicións sociais	Número de actividades programadas	Número de actividades con difusión	Meta satisfeita
2.5.01 Ingresos e gastos dos fogares	2	2	Si
2.5.02 Benestar	2	2	Si

2.5.03 Pensións e outras prestacións	3	3	Si
2.5.04 Emprego do tempo	0	0	Non
2.5.05 Desprazamentos por razón de traballo e outros tipos de mobilidade	1	1	Si
2.5.06 Poboación dependente e segmentos sociais con máis necesidades potenciais	7	7	Si
2.5.07 Discapacidade	2	2	Si
2.5.08 Violencia de xénero	1	1	Si
2.5.09 Conciliación familiar e laboral	0	0	Non
2.5.10 Capital social e participación cidadá	1	1	Si
2.5.11 Xustiza e seguridade	3	3	Si

Metas satisfeitas	Índice de satisfacción
9 de 11	82 %

2.6. Cultura, deporte e lecer	Número de actividades programadas	Número de actividades con difusión	Meta satisfeita
2.6.01 Equipamentos e recursos culturais	1	1	Si
2.6.02 Hábitos e prácticas culturais	0	0	Non
2.6.03 Hábitos e prácticas deportivas e do lecer	0	0	Non
2.6.04 Prácticas lingüísticas	0	0	Non

Metas satisfeitas	Índice de satisfacción
1 de 4	25 %

2.7. Vivenda	Número de actividades programadas	Número de actividades con difusión	Meta satisfeita
2.7.01 Demanda e acceso á vivenda	1	1	Si
2.7.02 Equipamento e características das vivendas	0	0	Non

Metas satisfeitas	Índice de satisfacción
1 de 2	50 %

3. Estrutura produtiva

3.1. Sector agrario	Número de actividades programadas	Número de actividades con difusión	Meta satisfeita
3.1.01 Superficies agrarias	1	1	Si
3.1.02 Efectivos gandeiros	3	3	Si
3.1.03 Maquinaria e outro capital agrario	1	1	Si
3.1.04 Producións e rendementos vexetais	1	1	Si
3.1.05 Sacrificio de gando	1	1	Si
3.1.06 Produción ecolóxica e de calidade	1	1	Si
3.1.07 Características das explotacións agrarias	3	3	Si

Metas satisfeitas	Índice de satisfacción
7 de 7	100 %

3.2. Pesca e acuicultura	Número de actividades programadas	Número de actividades con difusión	Meta satisfeita
3.2.01 Buques pesqueiros	1	1	Si
3.2.02 Establecementos de acuicultura	0	0	Non
3.2.03 Primeira venda de produtos pesqueiros	1	1	Si
3.2.04 Características das unidades de produción	3	2	Si
3.2.05 Ocupación no sector da pesca	1	0	Non

Metas satisfeitas	Índice de satisfacción
3 de 5	60 %

3.3. Enerxía e industria	Número de actividades programadas	Número de actividades con difusión	Meta satisfeita
3.3.01 Subsector industrial relacionado co sector primario	2	2	Si
3.3.02 Outras industrias manufactureiras	2	2	Si

Metas satisfeitas	Índice de satisfacción
2 de 2	100 %

3.4. Construción	Número de actividades programadas	Número de actividades con difusión	Meta satisfeita
3.4.01 Edificación residencial e non residencial	2	2	Si

Metas satisfeitas	Índice de satisfacción
1 de 1	100 %

3.5. Servizos de mercado	Número de actividades programadas	Número de actividades con difusión	Meta satisfeita
3.5.01 Comercio interior	2	2	Si
3.5.02 Transporte de mercadorías e de pasaxeiros/as	1	1	Si
3.5.03 Infraestruturas turística e hostaleira	2	2	Si

3.5.04	Movemento de viaxeiros/as. Ocupación en establecementos regulamentados e non regulamentados	4	4	Si
3.5.05	Servizos financeiros, servizos ás empresas e outros de mercado	1	1	Si

Metas satisfeitas	Índice de satisfacción
5 de 5	100 %

3.6. Administración pública e outros servizos non de mercado	Número de actividades programadas	Número de actividades con difusión	Meta satisfeita
3.6.01 Institucións sen fins de lucro	1	1	Si
3.6.02 Ingresos tributarios e non tributarios	1	1	Si
3.6.03 Recursos e gasto na sanidade	1	1	Si
3.6.04 Recursos e gasto na I+D+i	0	0	Non

Metas satisfeitas	Índice de satisfacción
3 de 4	75 %

3.7. Mercados e prezos	Número de actividades programadas	Número de actividades con difusión	Meta satisfeita
3.7.01 Intercambios comerciais	1	1	Si
3.7.02 Prezos no sector primario	3	3	Si
3.7.03 Prezos no sector externo	1	1	Si
3.7.04 Nivel xeral de prezos	1	1	Si
3.7.05 Competitividade	1	1	Si

Metas satisfeitas	Índice de satisfacción
5 de 5	100 %

3.8. Actividade empresarial	Número de actividades programadas	Número de actividades con difusión	Meta satisfeita
3.8.01 Estrutura e caracterización do sector empresarial	6	6	Si
3.8.02 Conxuntura empresarial	0	0	Non
3.8.03 Cooperativas, sociedades laborais e outras formas asociativas	2	2	Si
		Metas satisfeitas	Índice de satisfacción
		2 de 3	67 %

3.9. Sistema de contas	Número de actividades programadas	Número de actividades con difusión	Meta satisfeita
3.9.01 Previsións macroeconómicas	3	3	Si
3.9.02 Contas económicas e beneficios empresariais	5	5	Si
3.9.03 Marco input-output	0	0	Non
3.9.04 Sectores institucionais	3	3	Si
3.9.05 Contas satélites	1	1	Si
		Metas satisfeitas	Índice de satisfacción
		4 de 5	80 %

4. Coñecemento e tecnoloxía

4.1. Sociedade da información	Número de actividades programadas	Número de actividades con difusión	Meta satisfeita
4.1.01 Sociedade da información nos fogares	2	2	Si
4.1.02 Sociedade da información nas empresas	3	3	Si
4.1.03 Sociedade da información nas administracións	3	3	Si
4.1.04 Sociedade da información no sistema educativo	1	1	Si
4.1.05 Sociedade da información no sistema sanitario	1	1	Si
4.1.06 Sociedade da información no medio rural	1	1	Si
		Metas satisfeitas	Índice de satisfacción
		6 de 6	100 %

4.2. Ciencia e tecnoloxía	Número de actividades programadas	Número de actividades con difusión	Meta satisfeita
4.2.01 I+D+i nas empresas	1	1	Si
4.2.02 I+D+i nas administracións	1	1	Si
4.2.03 I+D+i na universidade	1	1	Si
4.2.04 Comercio externo de produtos tecnolóxicos	1	1	Si
		Metas satisfeitas	Índice de satisfacción
		4 de 4	100 %