



INSTITUTO GALEGO DE
ESTADÍSTICA

PLAN GALEGO DE ESTADÍSTICA 2017-2021

Programa estatístico 2019 Informe de Seguimento

Elaborado polo Instituto Galego de Estatística, informado polo Consello Galego de Estatística e trasladado ao Parlamento, en cumprimento do artigo 11 da Lei 15/2016, do 28 de xullo, do Plan galego de estatística 2017-2021



Plan Galego de Estatística 2017-2021
Programa estatístico 2019
INFORME DE SEGUIMENTO

| | Páxina |
|---|--------|
| 1. Introducción..... | 3 |
| 2. Operacións, actividades e outras actuacións do PEA 2019..... | 5 |
| 3. Indicadores de seguimento do PEA 2019..... | 5 |
| 4. Satisfacción das metas de información do PGE 2017-2021..... | 8 |
| 5. Indicadores de seguimento do PEA 2019 por departamento | 9 |
| Anexo 1. Informe resumo..... | 15 |
| Anexo 2. Informe detallado por consellería | 17 |
| Anexo 3. Análise por actividades..... | 21 |
| Anexo 4. Seguimento das actividade de interese estatístico e liñas de actuación salientables. | 75 |
| Anexo 5. Satisfacción das metas de información..... | 79 |

1. INTRODUCCIÓN

Os programas anuais inclúen as actuacións orientadas a satisfacer os obxectivos do plan, clasificadas como:

Operacións estatísticas (OE), executadas e difundidas de acordo cun proxecto técnico no que participa unha administración galega nalgunha fase previa á difusión. Pódense programar como novas ou correntes. Coas primeiras búscase comprobar a viabilidade do proxecto (implantación) ou modificalo (reestruturación). A programación das correntes depende de que sexa unha administración galega (curso) ou outra (cumprimento) quen deseñe orixinarmente o proceso estatístico.

Actividades estatísticas (AE), executadas para difundir resultados que amplíen a oferta informativa sobre Galicia. A esixencia de achegarmos datos novos foi introducida no plan actual e supón que algunhas antes clasificadas nesta categoría agora se programen como actividades de interese estatístico (recompilación, investigación, nomenclaturas...), ou se trasladen ao plan anual de actuación previsto no Estatuto do IGE (coordinación, divulgación, formación...). A Enquisa de poboación activa prográmase como operación, pois o IGE recolle a metade da mostra de Galicia, e os seus módulos como actividades, por se executar con idéntica metodoloxía. Na Enquisa estrutural a fogares emprégase o mesmo criterio.

Actividades de interese estatístico (AIE), programadas para cumprir os obxectivos instrumentais e de calidade do plan e contribuír ao desenvolvemento das súas liñas de actuación salientables.

Liñas de actuación salientables (LAS), para aumentar o valor da información dispoñible, afondando nas análises demográfica, social, cultural, económica e territorial.

En función desta tipoloxía utilízanse dous procedementos para comprobar os resultados: cuantitativo nas operacións e actividades estatísticas e cualitativo nas de interese estatístico e liñas salientables. As do primeiro grupo valóranse, entre outros, cos indicadores de execución, calendario, oportunidade, dinamismo, estabilidade e satisfacción das metas.

A execución das operacións (OE) mídese comprobando os resultados acadados en cada fase, desde a recolla de datos ata a difusión nas introducidas en implantación, curso ou cumprimento, e segundo o estado de revisión dos seus proxectos técnicos nas programadas en reestruturación.

A execución das actividades estatísticas (AE) mídese en función dos obxectivos concretos que figuran no anexo III do decreto de programa e con criterios análogos aos das operacións.

O indicador de calendario sobre puntualidade calcúlase nas operacións correntes con difusión programada e, desde o 2017, nas actividades estatísticas. Sen considerarmos as publicadas en varias datas nin os indicadores que se actualizan segundo o permiten as fontes primarias, compróbase a difusión no soporte e data previstos, polo que é compatible unha execución completa cun cumprimento nulo do calendario. Este resultado dáse cando se elaboran os datos, pero non se difunden, ou se difunden con retraso (máis de dous meses nas estatísticas anuais e fóra do mes previsto nas de periodicidade inferior).

O indicador de oportunidade complementa ao de puntualidade penalizando a distancia en meses entre período de referencia e data de difusión. Calcúlase nas operacións correntes e, desde o 2017, nas actividades estatísticas, ámbalas dúas agrupadas en estruturais (de periodicidade anual ou semestral) e conxunturais (de periodicidade mensual ou trimestral). De non se publicar o previsto no programa, a oportunidade estímase considerando como data de difusión a do peche do seguimento (marzo do ano seguinte) e indícase cun asterisco nas táboas do anexo 3 do informe.

O indicador de dinamismo aplícase ás operacións en implantación e reestruturación para comprobar se se transforman en operacións en curso. Calcúlase dividindo o número das que evolucionan correctamente entre o total das novas do programa.

O indicador de estabilidade aplícase ás operacións correntes para comprobar se permanecen no seguinte programa. Calcúlase como cociente entre as programadas en curso ou cumprimento que fican neses estados e o total das correntes do programa anterior. A estabilidade mídese tamén nas actividades estatísticas.

O índice de satisfacción reflicte se as operacións e actividades estatísticas achegan información relevante das temáticas implícitas nas metas de información do plan. Para estimar o grao de satisfacción dunha meta determínanse as estatísticas potencialmente subministradoras de información sobre ela e, destas, as que difundiron resultados.

Para calcular indicadores globais e por departamento sobre execución, puntualidade e oportunidade pondéranse as actuacións por tipo, dándolles máis peso ás operacións fronte ás actividades estatísticas e, dentro das primeiras, ás correntes fronte ás novas. O criterio vencella o resultado coa complexidade e madurez das estatísticas, situando á cabeza ás operacións correntes que cumpren os requisitos da estatística oficial, seguidas das actividades estatísticas que cobren metas de información e, por último, das operacións novas que se a implantan ou reestruturan.

Outros indicadores de seguimento

Para progresar na avaliación dos obxectivos do plan e converxer co marco de calidade do sistema estatístico europeo, calcúlanse outros indicadores cuxos resultados e definicións se poden consultar no inventario de operacións e actividades estatísticas:

http://www.ige.eu/web/inventario_index.jsp?paxina=004005&idioma=gl

TP1. Oportunidade de resultados provisionais

TP2. Oportunidade de resultados definitivos

TP3. Retraso como distancia en meses entra datas prevista e real de publicación

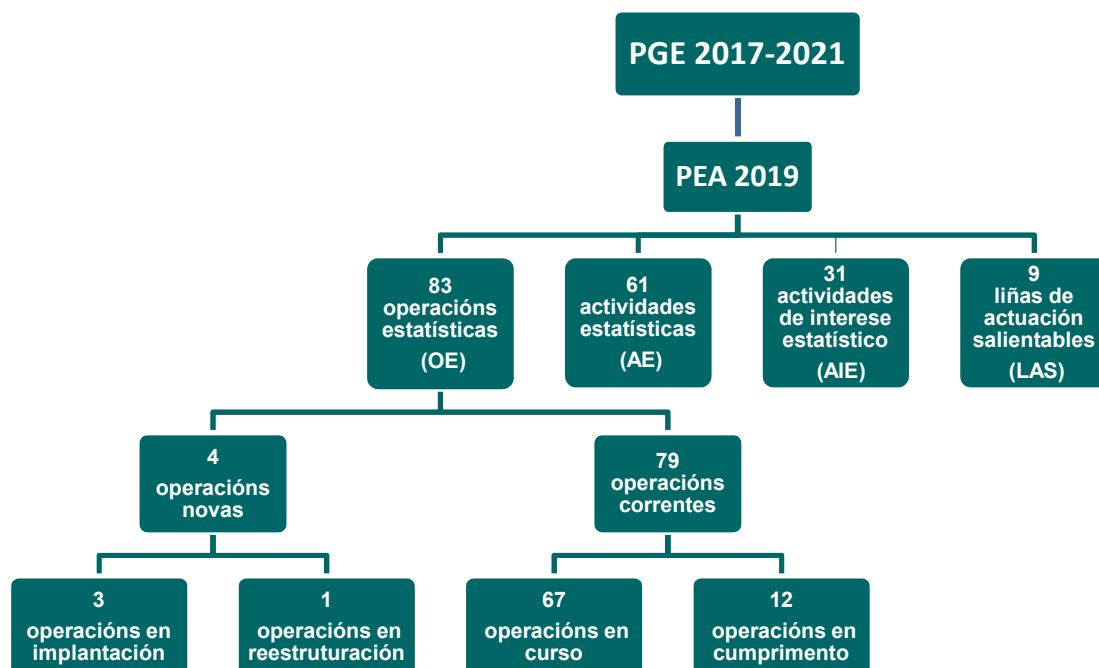
TP4. Puntualidade das publicacións como cociente entre difundidas e programadas

AC1. Accesibilidade e claridade atendendo á existencia dun punto de información exclusivo e único

AC2. Accesibilidade e claridade comprobando se coa difusión se inclúen notas metodolóxicas

R1. Relevancia segundo consolidación, satisfacción de metas e achega de nova información

2. OPERACIÓNS, ACTIVIDADES E OUTRAS ACTUACIÓNS DO PEA 2019



O PEA 2019 inclúe 83 operacións (OE), 61 actividades estatísticas (AE), 31 actividades de interese estatístico (AIE) e 9 clasificadas dentro das liñas de actuación salientables (LAS). Esta oferta pretende cubrir os obxectivos informativos, instrumentais e de calidade do plan e cumprir coa obriga de considerar a perspectiva de xénero na actividade estatística.

| Número | PEA 2012 | PEA 2013 | PEA 2014 | PEA 2015 | PEA 2016 | PEA 2017 | PEA 2018 | PEA 2019 |
|--------------------------|------------|------------|------------|------------|------------|------------|------------|------------|
| operacións | 103 | 112 | 102 | 98 | 97 | 80 | 84 | 83 |
| operacións novas | 19 | 42 | 23 | 23 | 10 | 5 | 2 | 4 |
| en proxecto | 12 | 33 | 13 | 7 | 4 | - | - | - |
| en implantación | 5 | 5 | 9 | 10 | 5 | 3 | 0 | 3 |
| en reestruturación | 2 | 4 | 1 | 6 | 1 | 2 | 2 | 1 |
| operacións correntes | 84 | 70 | 79 | 75 | 87 | 75 | 82 | 79 |
| en curso | 73 | 57 | 66 | 63 | 73 | 63 | 70 | 67 |
| en cumprimento | 11 | 13 | 13 | 12 | 14 | 12 | 12 | 12 |
| actividades estatísticas | 41 | 47 | 72 | 66 | 73 | 57 | 60 | 61 |
| Total | 144 | 159 | 174 | 164 | 170 | 137 | 144 | 144 |

3. INDICADORES DE SEGUIMENTO DO PEA 2019

A execución das 144 operacións e actividades acadou o 98%. Os indicadores de calendario amosan un 73% de puntualidade e desfases entre datas de referencia e difusión de 11 meses nas estatísticas estruturais e de 3 nas conxunturais. A estabilidade e o dinamismo foron do 96% e 100%, respectivamente. Cos datos difundidos atendéronse o 85% das metas do plan.

| Indicadores | PEA 2012 | PEA 2013 | PEA 2014 | PEA 2015 | PEA 2016 | PEA 2017 | PEA 2018 | PEA 2019 |
|---|-------------|-------------|-------------|-------------|--------------|-------------|-------------|-------------|
| Execución (%) | 90,2 | 89,4 | 83,0 | 83,7 | 85,6 | 89,3 | 97,6 | 98,3 |
| operacións | 89,7 | 87,9 | 83,8 | 83,7 | 85,4 | 88,0 | 97,3 | 98,0 |
| operacións novas | 75,3 | 62,4 | 59,2 | 75,0 | 79,0 | 90,0 | 100 | 100 |
| operacións correntes | 93,3 | 94,3 | 89,9 | 86,5 | 87,0 | 87,5 | 96,7 | 97,4 |
| actividades estatísticas | 92,9 | 95,1 | 80,0 | 81,6 | 86,3 | 91,2 | 98,0 | 98,8 |
| Puntualidade (%) | - | - | - | - | - | 71,9 | 76,7 | 72,8 |
| operacións correntes | 75,0 | 82,6 | 68,2 | 64,6 | 65,0 | 63,0 | 70,0 | 65,6 |
| actividades estatísticas | - | - | - | - | - | 85,3 | 86,8 | 83,5 |
| Oportunidade (meses) | - | - | - | - | - | 11 | 11 | 9 |
| operacións correntes | - | - | 11 | 11 | 12 | 11 | 12 | 10 |
| estruturais | - | - | - | 13 | 13 | 12 | 13 | 11 |
| conxunturais | - | - | - | 4 | 5 | 3 | 4 | 3 |
| actividades estatísticas | - | - | - | - | - | 10 | 10 | 8 |
| estruturais | - | - | - | - | - | 12 | 12 | 10 |
| conxunturais | - | - | - | - | - | 3 | 3 | 2 |
| operacións correntes e actividades estruturais | - | - | - | - | - | 12 | 13 | 11 |
| operacións correntes e actividades conxunturais | - | - | - | - | - | 3 | 3 | 3 |
| Estabilidade (%) | 80,0 | 94,9 | 84,8 | 95,7 | 75,6* | 93,9 | 92,3 | 95,7 |
| operacións correntes | 75,0 | 95,7 | 87,3 | 98,7 | 81,6 | 96,0 | 92,7 | 98,7 |
| actividades estatísticas | 90,2 | 93,6 | 81,9 | 92,4 | 68,5* | 91,2 | 91,7 | 91,8 |
| Dinamismo operacións novas (%) | 52,6 | 45,2 | 39,1 | 43,5 | 50,0 | 80,0 | 100 | 100 |
| Satisfacción metas do plan (%) | 61,8 | 60,3 | 67,2 | 61,1 | 68,7 | 79,2 | 83,2 | 85,1 |

Nota: No 2017 recalculáanse os indicadores de execución, puntualidade e oportunidade coas ponderacións actualizadas: 60% para OE e 40% para AE.
* Sen considerar as actividades estatísticas que se convierten en actividades de interese estatístico no PEA 2017.

Nos tres primeiros anexos detállanse os indicadores das operacións e actividades, no cuarto os resultados das de interese estatístico e liñas salientables e no quinto os índices de satisfacción das metas.

Operacións novas

No 2019 programáronse catro deste tipo, que se executaron completamente e se inventariaron como operacións en curso:

- 3903-01-OE05 Marco input-output: en reestruturación
- 3801-05-OE05 Enquisa a empresas multilocalizadas: en implantación
- 3902-04-OE05 Renda municipal do sector fogares: en implantación
- 3902-05-OE05 Contas do sector fogares: en implantación

| Operacións novas | 2012 a 2013 | 2013 a 2014 | 2014 a 2015 | 2015 a 2016 | 2016 a 2017 | 2017 a 2018 | 2018 a 2019 | 2019 a 2020 |
|-----------------------------------|----------------|----------------|----------------|----------------|----------------|----------------|----------------|----------------|
| nº que evoluciona correctamente | 10 | 19 | 9 | 10 | 5 | 4 | 2 | 4 |
| nº no PEA de orixe | 19 | 42 | 23 | 23 | 10 | 5 | 2 | 4 |
| Indicador de dinamismo (%) | 52,6 | 45,2 | 39,1 | 43,5 | 50,0 | 80,0 | 100 | 100 |

Nota: O Marco input-output e a Enquisa a empresas multilocalizadas son operacións en curso que non se programan no 2020 por periodicidade.

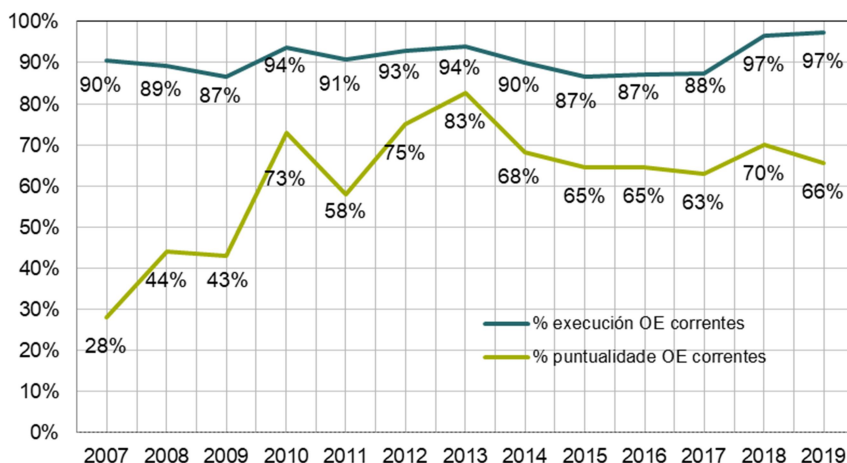
No 2019 presentáronse tres proxectos técnicos e dúas addendas no Consello Galego de Estatística:

- 2506-06 Enquisa a entidades prestadoras de servizos sociais

- 2511-03 Estatística de execución das medidas xudiciais impostas polos xulgados de menores
- 3901-01 Escenario macroeconómico de Galicia a curto prazo
- Addenda ao proxecto técnico 2101-01-OE05 Indicadores demográficos
- Addenda ao proxecto técnico 4105-01-OE05 Situación das TIC nos centros sanitarios

Operacións correntes

As 79 deste tipo executáronse nun 97% e 78 trasladáronse ao PEA 2020 no mesmo estado¹. Unha non tiña programada fase de difusión² e cinco eran indicadores de actualización continua³. O calendario das 73 restantes cumpriuse no 66%. Para medir a oportunidade tampouco se consideraron unha operación semanal e outra con varias datas de referencia⁴. Nas 71 restantes a dispoñibilidade media foi de 11 meses nas estruturais e de 3 meses nas conxunturais.



| Operacións correntes e actividades estatísticas | 2012 a 2013 | 2013 a 2014 | 2014 a 2015 | 2015 a 2016 | 2016 a 2017 | 2017 a 2018 | 2018 a 2019 | 2019 a 2020 |
|---|----------------|----------------|----------------|----------------|----------------|----------------|----------------|----------------|
| nº OE correntes que permanecen no seguinte PEA | 63 | 67 | 69 | 74 | 71 | 72 | 76 | 78 |
| nº AE que permanecen no seguinte PEA | 37 | 44 | 59 | 61 | 50 | 52 | 55 | 56 |
| nº OE correntes do PEA | 84 | 70 | 79 | 75 | 87 | 75 | 82 | 79 |
| nº AE do PEA | 41 | 47 | 72 | 66 | 73 | 57 | 60 | 61 |
| Estabilidade das OE correntes (%) | 75,0 | 95,7 | 87,3 | 98,7 | 81,6 | 96,0 | 92,7 | 98,7 |
| Estabilidade das AE (%) | 90,2 | 93,6 | 81,9 | 92,4 | 68,5* | 91,2 | 91,7 | 91,8 |
| Estabilidade xeral (%) | 80,0 | 94,9 | 84,8 | 95,7 | 75,6* | 93,9 | 92,3 | 95,7 |

* Sen considerar as actividades estatísticas que se converten en actividades de interese estatístico no PEA 2017.

Actividades estatísticas

Forman parte deste grupo as explotacións de microdatos doutras administracións (comercio exterior da AEAT, movementos migratorios do INE...), algúns indicadores (intensidade turística, carga de

¹ Non se programou no 2020 a operación Análise estatística sobre o excursionismo procedente de Asturias, León e Zamora por petición da Consellería.

² Estatística da Administración electrónica nos concellos galegos.

³ Indicadores de seguimento das DOT; Sistema de indicadores de lonxevidade; Indicadores de xénero; Indicadores de cohesión social; Sistema de indicadores complementarios para o seguimento do PDR.

⁴ Reservas de auga; Sistema de indicadores da sociedade da información.

poboación estacional...) e outras relacionadas co territorio ou co sistema de contas (panorama rural e urbano, renda municipal...). As 61 programadas no 2019 executáronse nun 99% e difundíronse cunha puntualidade do 84% e con desfases de 10 meses (estruturais) e 2 meses (conxunturais)⁵. O seu indicador de estabilidade foi do 92%⁶.

Actividades de interese estatístico

O PEA 2019 inclúe 31 actuacións concretas dentro das 10 clasificadas como de interese estatístico, xunto cos obxectivos instrumentais e de calidade que satisfán. O anexo 4 recolle os seus resultados.

Liñas de actuación salientables

As actuacións concretas a realizar dentro desta categoría figuran no artigo 2 do decreto do programa e os resultados acadados no anexo 4 do informe.

4. SATISFACCIÓN DAS METAS DE INFORMACIÓN DO PGE 2017-2021

Cos datos publicados do PEA 2019 quedan cubertas as metas sobre territorio, recursos, medio, tecnoloxía e sociedade da información, o 77% das da área social e o 87% das vencelladas coa estrutura produtiva⁷.

| PGE 2017-2021 | | PEA 2018 | | PEA 2019 | |
|--|------------|----------------------|-------------|----------------------|-------------|
| Áreas e seccións | nº metas | nº metas satisfeitas | Índice (%) | nº metas satisfeitas | Índice (%) |
| 1 Territorio, recursos naturais e medio | 10 | 8 | 80,0 | 10 | 100 |
| 1.1 Territorio e recursos naturais | 4 | 3 | 75,0 | 4 | 100 |
| 1.2 Medio ambiente | 6 | 5 | 83,3 | 6 | 100 |
| 2 Sociedade | 44 | 37 | 84,1 | 34 | 77,3 |
| 2.1 Poboación e fogares | 4 | 4 | 100 | 2 | 50 |
| 2.2 Sanidade | 6 | 6 | 100 | 6 | 100 |
| 2.3 Educación e capital humano | 7 | 7 | 100 | 5 | 71 |
| 2.4 Traballo | 10 | 9 | 90,0 | 9 | 90,0 |
| 2.5 Condicións sociais | 11 | 9 | 81,8 | 9 | 81,8 |
| 2.6 Cultura e lecer | 4 | 1 | 25,0 | 2 | 50,0 |
| 2.7 Vivenda | 2 | 1 | 50,0 | 1 | 50,0 |
| 3 Estrutura produtiva | 37 | 29 | 78,4 | 32 | 86,5 |
| 3.1 Sector agrario | 7 | 6 | 85,7 | 7 | 100 |
| 3.2 Pesca e acuicultura | 5 | 4 | 80,0 | 3 | 60,0 |
| 3.3 Enerxía e industria | 2 | 2 | 100 | 2 | 100 |
| 3.4 Construción | 1 | 1 | 100 | 1 | 100 |
| 3.5 Servizos de mercado | 5 | 5 | 100 | 5 | 100 |
| 3.6 AA.PP e servizos non de mercado | 4 | 2 | 50,0 | 2 | 50,0 |
| 3.7 Mercados e prezos | 5 | 5 | 100 | 5 | 100 |
| 3.8 Actividade empresarial | 3 | 1 | 33,3 | 2 | 66,7 |
| 3.9 Sistema de contas | 5 | 3 | 60,0 | 5 | 100 |
| 4 Coñecemento e tecnoloxía | 10 | 10 | 100 | 10 | 100 |
| 4.1 Sociedade da información | 6 | 6 | 100 | 6 | 100 |
| 4.2 Ciencia e tecnoloxía | 4 | 4 | 100 | 4 | 100 |
| Total | 101 | 84 | 83,2 | 86 | 85,1 |

⁵ Na puntualidade e oportunidade non se consideran as actividades actualizadas de xeito continuo ou difundidas en varias datas (Banco de series de conxuntura; Indicadores de contexto do plan estratéxico; Indicadores de contexto do PDR; Panorama rural e urbano; Indicadores ambientais). No indicador de oportunidade tampouco entran os Indicadores de innovación sen data de referencia concreta e o Escenario macroeconómico de Galicia a curto prazo por tratarse de previsións a futuro.

⁶ Non se programan no 2020 por periodicidade o módulo da EPA de conciliación laboral e familiar e os da EEF sobre novas tecnoloxías e galego. As actividades Escenario macroeconómico de Galicia a curto prazo e Estatística de execución de medidas xudiciais a menores transformáronse en operacións novas.

⁷ No 2019 prográmanse dúas actividades asociadas con metas non tratadas no plan 2012-2016: Incendios forestais (1.1.6) e Balance enerxético (3.3.1).

A columna “metas satisfeitas potencial” da táboa seguinte recolle as que se cubrirían de difundirse todas as actividades programadas relacionadas coa temática de cada área. En termos globais, coa información publicada do programa 2019 atendéronse o 85% das metas, fronte ao 86% que se conseguiría de executarmos completamente o programado.

Para analizar con máis precisión este indicador poderíanse considerar as metas que se atenderían sen máis que executar e difundir os resultados das estatísticas do plan 2012-2016 que se incorporaron como consolidadas no vixente. Partiríamos entón duns índices de satisfacción entre o 70% e o 100%, que, logo de executar o PEA 2019, se conseguen manter nas áreas tecnolóxica e de estrutura produtiva e superar na relacionada co territorio.

| Área | PGE 2017-2021 | | PEA 2019 | | Índice de satisfacción (%) | | |
|--|---------------|-----------------------------------|--------------------------------|--------------------------------|----------------------------|----------------------|-----------------------|
| | nº metas | nº metas con OE e AE consolidadas | nº metas satisfeitas efectivas | nº metas satisfeitas potencial | coas OE e AE consolidadas | co PEA 2019 efectivo | co PEA 2019 potencial |
| 1. Territorio, recursos naturais e medio | 10 | 7 | 10 | 10 | 70,0 | 100 | 100 |
| 2. Sociedade | 44 | 38 | 34 | 35 | 86,4 | 77,3 | 79,5 |
| 3. Estrutura produtiva | 37 | 32 | 32 | 32 | 86,5 | 86,5 | 86,5 |
| 4. Coñecemento e tecnoloxía | 10 | 10 | 10 | 10 | 100 | 100 | 100 |
| Total | 101 | 87 | 86 | 87 | 86,1 | 85,1 | 86,1 |

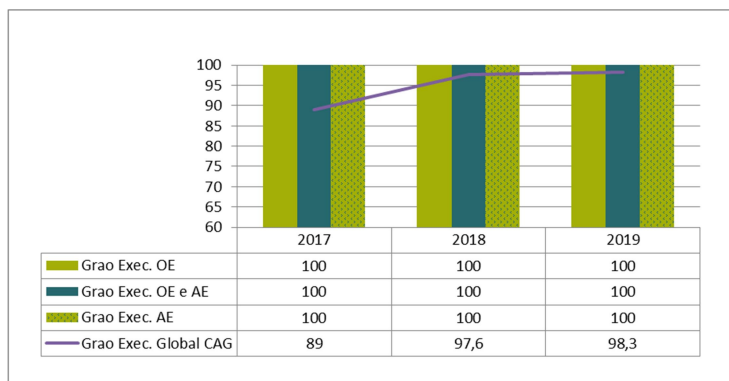
A área social é a máis feble en resultados. As estatísticas consolidadas satisfacerían o 86% das metas, as programadas aspiraban a conseguir o 80% e as finalmente executadas só o fixeron nun 77%.

5. INDICADORES DE SEGUIMENTO DO PEA 2019 POR DEPARTAMENTO

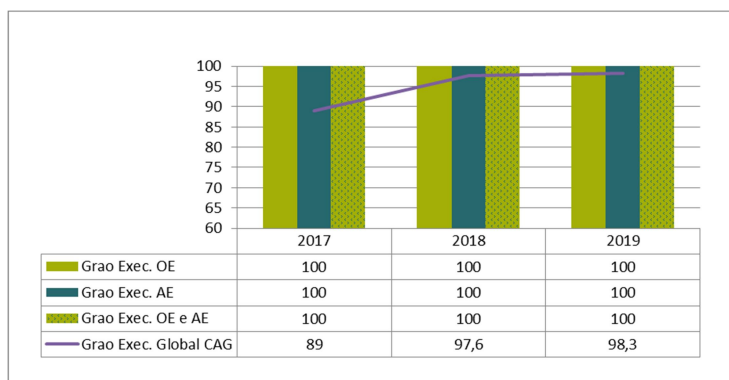
| Departamento | PEA 2019 | | | | | | |
|--------------------------------------|---------------|----------------|------------|---------------|------------------|----------------------|-------------|
| | nº operacións | nº actividades | total | execución (%) | puntualidade (%) | oportunidade (meses) | |
| | | | | | | estrutural | conxuntural |
| Presidencia | 4 | 3 | 7 | 100 | 86,7 | 11 | - |
| Vicepresidencia | 3 | 1 | 4 | 100 | 100 | 2 | - |
| Facenda | 1 | 0 | 1 | 100 | 0 | 7 | - |
| Medio Ambiente, Territorio e Vivenda | 5 | 3 | 8 | 94,5 | 70,0 | 9 | 10 |
| Infraestruturas e Mobilidade | 2 | 0 | 2 | 100 | 100 | 4 | - |
| Economía, Emprego e Industria | 12 | 5 | 17 | 94,6 | 34,0 | 12 | 1 |
| Educación, Universidade e FP | 2 | 0 | 2 | 67,5 | 33,4 | 24 | - |
| Cultura e Turismo | 2 | 4 | 6 | 100 | 65,0 | 10 | 2 |
| Sanidade | 10 | 1 | 11 | 100 | 42,0 | 12 | - |
| Política Social | 5 | 1 | 6 | 100 | 88,0 | 7 | - |
| Medio Rural | 11 | 5 | 16 | 95,5 | 32,5 | 12 | 3 |
| Mar | 2 | 2 | 4 | 100 | 100 | 3 | - |
| IGE | 27 | 37 | 64 | 99,9 | 97,2 | 13 | 3 |
| Total | 83 | 61 | 144 | 98,3 | 72,8 | 11 | 3 |

O IGE participou con tres consellerías na elaboración de catro estatísticas⁸ e foi o responsable do 40% restante. Os departamentos competentes en emprego, medio rural e sanidade séguenlle por tamaño da oferta. Vicepresidencia, Infraestruturas e Mar acadaron puntuacións máximas de execución e calendario. Nos gráficos seguintes figuran os resultados dos tres programas executados do plan 2017-2021.

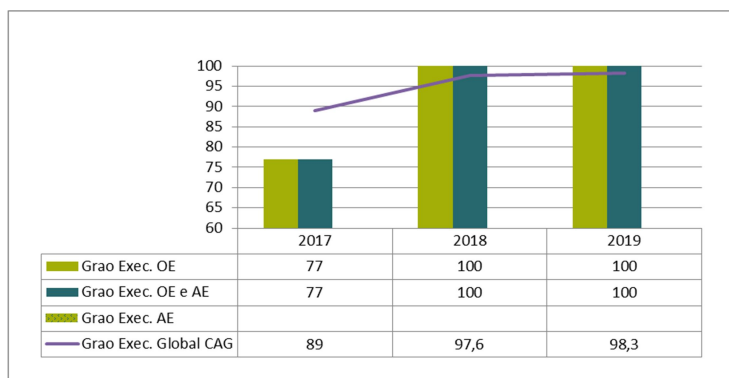
Presidencia



Vicepresidencia e Consellería de Presidencia, AA.PP e Xustiza

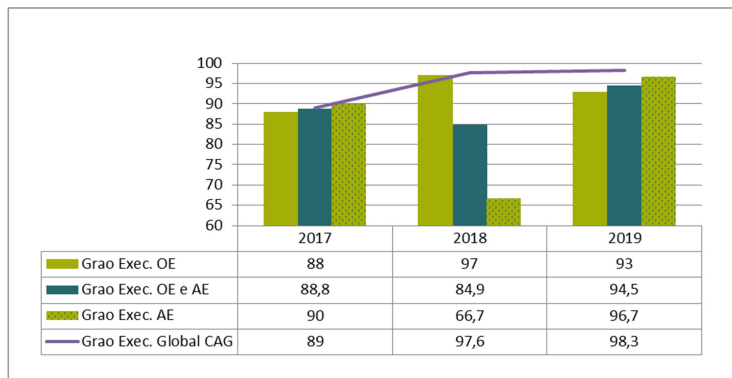


Consellería de Facenda

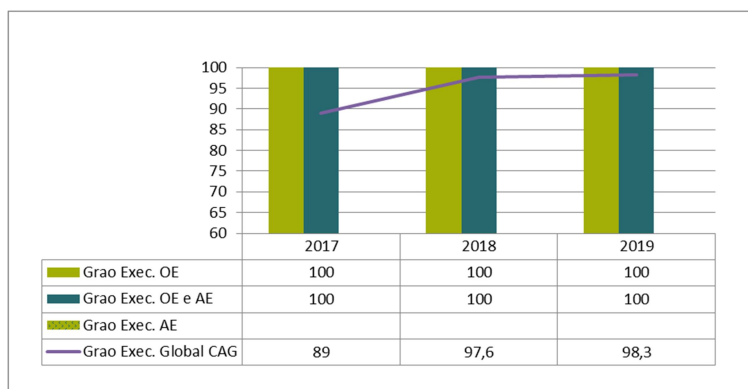


⁸ Táboas de mortalidade; Construción de edificios; Indicadores complementarios do PDR; Indicadores de contexto do PDR.

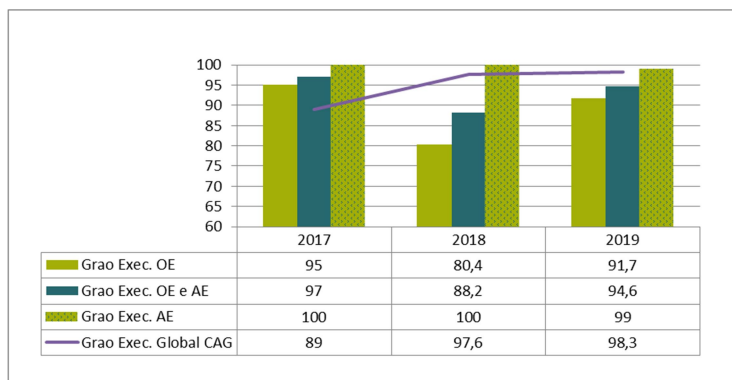
Consellería de Medio Ambiente, Territorio e Vivenda



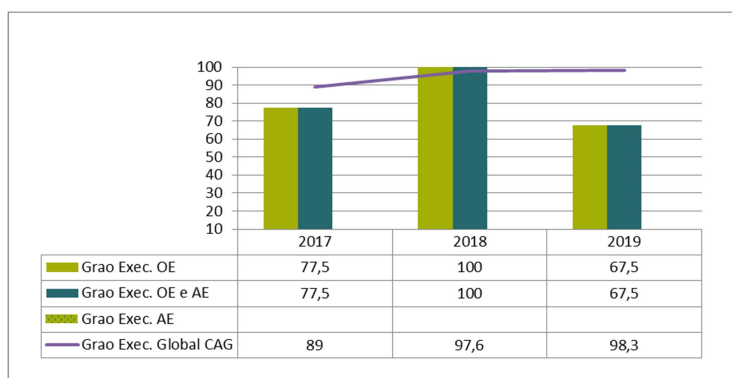
Consellería de Infraestruturas e Mobilidade



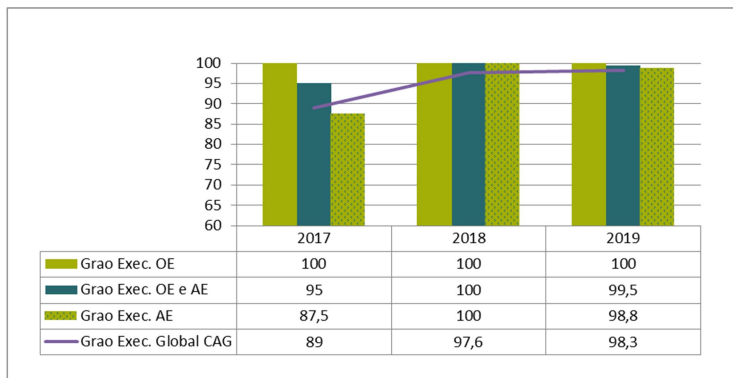
Consellería de Economía, Emprego e Industria



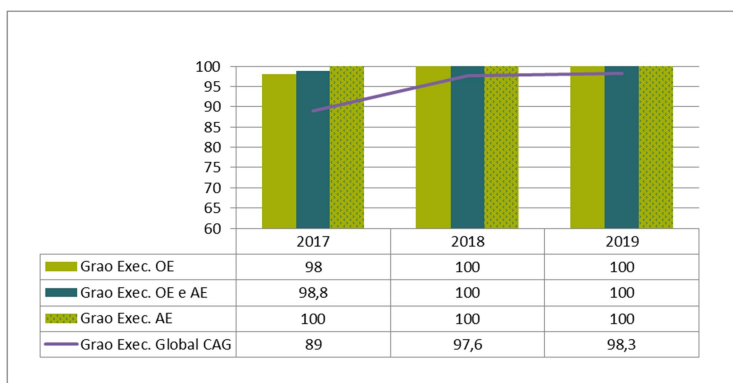
Consellería de Educación, Universidade e FP



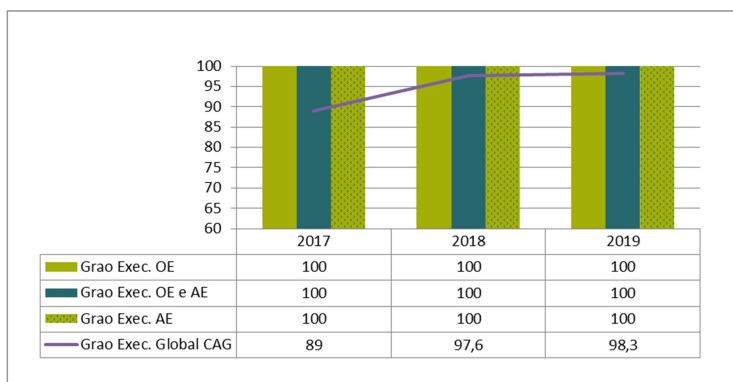
Consellería de Cultura e Turismo



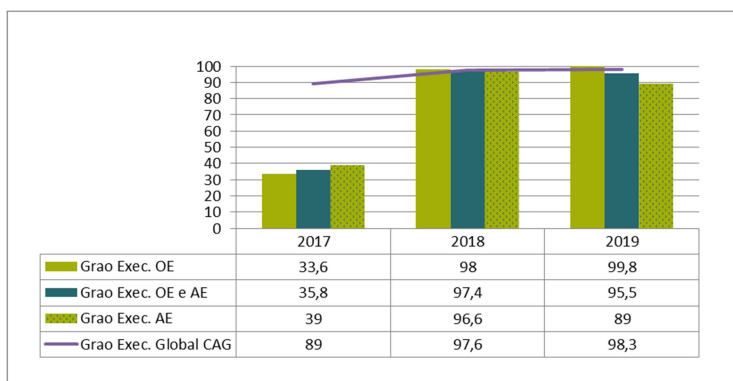
Consellería de Sanidade



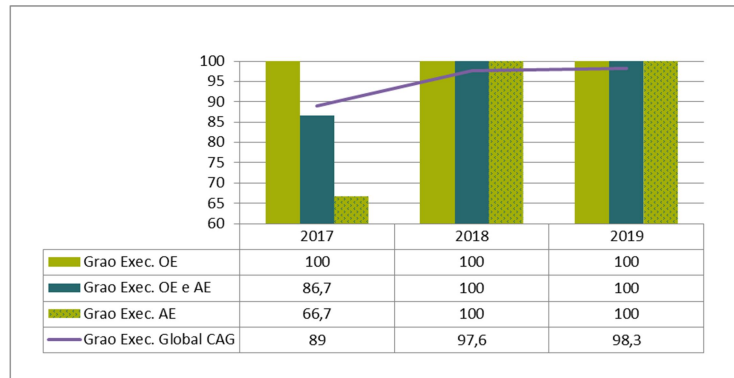
Consellería de Política Social



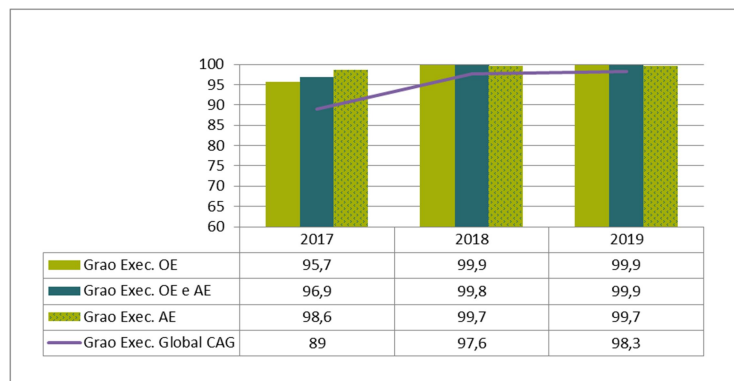
Consellería do Medio Rural



Consellería do Mar



Instituto Galego de Estatística



Anexo 1. Informe resumo

Número de operacións e actividades

| Departamento | Operacións estatísticas (OE) | | | Actividades est. (AE) |
|--|------------------------------|-------|-------|-----------------------|
| | Correntes | Novas | Total | |
| Presidencia da Xunta | 4 | 0 | 4 | 3 |
| Vicepresidencia e Consellería de Presidencia, AAPP e Xustiza | 3 | 0 | 3 | 1 |
| Consellería de Facenda | 1 | 0 | 1 | 0 |
| Consellería de Medio Ambiente, Territorio e Vivenda | 5 | 0 | 5 | 3 |
| Consellería de Infraestruturas e Mobilidade | 2 | 0 | 2 | 0 |
| Consellería de Economía, Emprego e Industria | 12 | 0 | 12 | 5 |
| Consellería de Educación, Universidade e FP | 2 | 0 | 2 | 0 |
| Consellería de Cultura e Turismo | 2 | 0 | 2 | 4 |
| Consellería de Sanidade | 10 | 0 | 10 | 1 |
| Consellería de Política Social | 5 | 0 | 5 | 1 |
| Consellería do Medio Rural | 11 | 0 | 11 | 5 |
| Consellería do Mar | 2 | 0 | 2 | 2 |
| Instituto Galego de Estatística | 23 | 4 | 27 | 37 |
| Total Comunidade Autónoma | 79 | 4 | 83 | 61 |

A suma por departamentos non coincide co Total da C.A. porque as operacións compartidas figuran en todos os departamentos responsables. As operacións novas inclúen as programadas en implantación e reestruturación. As operacións correntes inclúen as programadas en curso e cumprimento.

Grao de execución das operacións e actividades

| Departamento | Grao Execución OE (%) | | | Grao Exec. AE (%) | Grao Exec. Global (%) |
|--|-----------------------|-------|-------|-------------------|-----------------------|
| | Correntes | Novas | Total | | |
| Presidencia da Xunta | 100.0 | - | 100.0 | 100 | 100.0 |
| Vicepresidencia e Consellería de Presidencia, AAPP e Xustiza | 100.0 | - | 100.0 | 100 | 100.0 |
| Consellería de Facenda | 100.0 | - | 100.0 | - | 100.0 |
| Consellería de Medio Ambiente, Territorio e Vivenda | 93.0 | - | 93.0 | 96.7 | 94.5 |
| Consellería de Infraestruturas e Mobilidade | 100.0 | - | 100.0 | - | 100.0 |
| Consellería de Economía, Emprego e Industria | 91.7 | - | 91.7 | 99 | 94.6 |
| Consellería de Educación, Universidade e FP | 67.5 | - | 67.5 | - | 67.5 |
| Consellería de Cultura e Turismo | 100.0 | - | 100.0 | 98.8 | 99.5 |
| Consellería de Sanidade | 100.0 | - | 100.0 | 100 | 100.0 |
| Consellería de Política Social | 100.0 | - | 100.0 | 100 | 100.0 |
| Consellería do Medio Rural | 99.8 | - | 99.8 | 89 | 95.5 |
| Consellería do Mar | 100.0 | - | 100.0 | 100 | 100.0 |
| Instituto Galego de Estatística | 99.9 | 100 | 99.9 | 99.7 | 99.9 |
| Total Comunidade Autónoma | 97.4 | 100 | 98.0 | 98.8 | 98.3 |

O grao de execución das operacións obtense como media ponderada das operacións correntes (80%) e as novas (20%).

O grao de execución global obtense como media ponderada do grao de execución das operacións -OE- (60%) e das actividades -AE- (40%).

Indicadores de puntualidade

| Departamento | OE | | AE | | Global | |
|--|-----|-------------|-----|-------------|--------|-------------|
| | Num | I. punt (%) | Num | I. punt (%) | Num | I. punt (%) |
| Presidencia da Xunta | 3 | 100.0 | 3 | 66.7 | 6 | 86.7 |
| Vicepresidencia e Consellería de Presidencia, AAPP e Xustiza | 3 | 100.0 | 1 | 100.0 | 4 | 100.0 |
| Consellería de Facenda | 1 | 0.0 | 0 | | 1 | 0.0 |
| Consellería de Medio Ambiente, Territorio e Vivenda | 4 | 75.0 | 2 | 62.5 | 6 | 70.0 |
| Consellería de Infraestruturas e Mobilidade | 2 | 100.0 | 0 | | 2 | 100.0 |
| Consellería de Economía, Emprego e Industria | 12 | 16.7 | 5 | 60.0 | 17 | 34.0 |
| Consellería de Educación, Universidade e FP | 2 | 33.4 | 0 | | 2 | 33.4 |
| Consellería de Cultura e Turismo | 2 | 50.0 | 4 | 87.5 | 6 | 65.0 |
| Consellería de Sanidade | 10 | 70.0 | 1 | 0.0 | 11 | 42.0 |
| Consellería de Política Social | 5 | 80.0 | 1 | 100.0 | 6 | 88.0 |
| Consellería do Medio Rural | 10 | 37.5 | 4 | 25.0 | 14 | 32.5 |
| Consellería do Mar | 2 | 100.0 | 2 | 100.0 | 4 | 100.0 |
| Instituto Galego de Estatística | 19 | 97.4 | 33 | 97.0 | 52 | 97.2 |
| Total Comunidade Autónoma | 73 | 65.6 | 56 | 83.5 | 129 | 72.8 |

O Indicador de puntualidade calcúlase para as operacións correntes e as actividades estatísticas con difusión programada e data concreta. O indicador de puntualidade global obtense como media ponderada do indicador de puntualidade das operacións -OE- (60%) e das actividades -AE- (40%).

Indicadores de oportunidade

| Departamento | OE | | | AE | | | Global | |
|--|-----|-----------------|-------------------|-----|-----------------|-------------------|-----------------|-------------------|
| | Num | I. Oport. Conx. | I. Oport. Estrut. | Num | I. Oport. Conx. | I. Oport. Estrut. | I. Oport. Conx. | I. Oport. Estrut. |
| Presidencia da Xunta | 2 | - | 12 m | 3 | - | 10 m | - | 11 m |
| Vicepresidencia e Consellería de Presidencia, AAPP e Xustiza | 3 | - | 2 m | 1 | - | 3 m | - | 2 m |
| Consellería de Facenda | 1 | - | 7 m | 0 | - | - | - | 7 m |
| Consellería de Medio Ambiente, Territorio e Vivenda | 4 | 10 m | 10 m | 2 | - | 8 m | 10 m | 9 m |
| Consellería de Infraestruturas e Mobilidade | 1 | - | 4 m | 0 | - | - | - | 4 m |
| Consellería de Economía, Emprego e Industria | 12 | - | 13 m | 5 | 1 m | 11 m | 1 m | 12 m |
| Consellería de Educación, Universidade e FP | 2 | - | 24 m | 0 | - | - | - | 24 m |
| Consellería de Cultura e Turismo | 2 | - | 8 m | 4 | 2 m | 14 m | 2 m | 10 m |
| Consellería de Sanidade | 10 | - | 12 m | 1 | - | 12 m | - | 12 m |
| Consellería de Política Social | 5 | - | 6 m | 1 | - | 7 m | - | 7 m |
| Consellería do Medio Rural | 20 | 2 m | 12 m | 8 | 5 m | 13 m | 3 m | 12 m |
| Consellería do Mar | 2 | - | 2 m | 2 | - | 3 m | - | 3 m |
| Instituto Galego de Estatística | 19 | 4 m | 16 m | 31 | 2 m | 10 m | 3 m | 13 m |
| Total Comunidade Autónoma | 71 | 3 m | 11 m | 54 | 2 m | 10 m | 3 m | 11 m |

O Indicador de oportunidade exprésase en meses (m) e calcúlase para as operacións correntes e as actividades con difusión programada, data concreta, períodos de referencia determinados e unha periodicidade concreta. O indicador de oportunidade global obtense como media ponderada do indicador de puntualidade das operacións -OE- (60%) e das actividades -AE- (40%).

Anexo 2. Informe detallado por consellería

| Presidencia da Xunta | Execución | Calendario |
|--|------------------|-------------------|
| 2101-08-AE05 Galicia aberta: a emigración en cifras | 100 | 0 |
| 4101-02-OE05 Sistema de indicadores da sociedade da información : en curso | 100 | 100 |
| 4102-01-OE05 Empresas TIC de Galicia : en curso | 100 | 100 |
| 4102-02-AE05 Observatorio da sociedade da información e da modernización de Galicia | 100 | 100 |
| 4103-01-OE05 Estatística sobre a Administración electrónica na Xunta de Galicia : en curso | 100 | 100 |
| 4103-02-OE05 Estatística da Administración electrónica nos concellos galegos : en curso | 100 | - |
| 4106-01-AE05 A sociedade da información no medio rural | 100 | 100 |

| Vicepresidencia e Consellería de Presidencia, Administracións Públicas e Xustiza | Execución | Calendario |
|--|------------------|-------------------|
| 2101-07-OE05 Explotación estatística do Rexistro de Parellas de Feito : en curso | 100 | 100 |
| 2508-01-OE05 Estatística de violencia de xénero : en curso | 100 | 100 |
| 2511-01-OE05 Estatística de chamadas ao Centro de Atención ás Emerxencias 112 : en curso | 100 | 100 |
| 2511-02-AE05 Asistencia xurídica gratuíta | 100 | 100 |

| Consellería de Facenda | Execución | Calendario |
|---|------------------|-------------------|
| 2401-02-OE05 Persoal ao servizo da Administración autonómica : en cumprimento | 100 | 0 |

| Consellería de Medio Ambiente, Territorio e Vivenda | Execución | Calendario |
|---|------------------|-------------------|
| 1101-01-OE05 Estado do planeamento urbanístico dos concellos : en curso | 100 | 50 |
| 1101-02-OE05 Indicadores de seguimento das Directrices de ordenación do territorio : en curso | 65 | - |
| 1103-01-OE05 Estatística de licenzas de pesca e caza : en curso | 100 | 100 |
| 1201-01-AE05 Climatoloxía | 100 | 100 |
| 1202-01-AE05 Calidade do aire | 100 | 25 |
| 1205-01-OE05 Xestión de residuos de competencia municipal : en curso | 100 | 50 |
| 1207-01-AE05 Indicadores ambientais | 90 | - |
| 3401-02-OE05 Estatística de construción de edificios : en cumprimento | 100 | 100 |

| Consellería de Infraestruturas e Mobilidade | Execución | Calendario |
|---|------------------|-------------------|
| 1102-01-OE05 Contaxe nas estradas competencia da Comunidade Autónoma : en curso | 100 | 100 |
| 1203-01-OE05 Reservas de auga : en curso | 100 | 100 |

| Consellería de Economía, Emprego e Industria | Execución | Calendario |
|---|------------------|-------------------|
| 2307-01-OE05 Estatística de escolas, casas de oficio e obradoiros de emprego : en curso | 100 | 100 |
| 2401-01-OE05 Datos sobre ocupacións máis contratadas : en curso | 100 | 100 |
| 2401-04-OE05 Apertura de centros de traballo : en curso | 0 | 0 |
| 2401-05-OE05 Centros especiais de emprego : en curso | 100 | 0 |
| 2401-09-AE05 Informe do paro rexistrado | 100 | 100 |
| 2401-13-AE05 Explotación do Rexistro de Contratos Laborais | 100 | 100 |
| 2402-01-OE05 Sinistralidade laboral : en curso | 100 | 0 |
| 2404-01-OE05 Empresas de traballo temporal : en curso | 100 | 0 |
| 2406-01-AE05 Negociación colectiva | 100 | 50 |

| | | |
|--|-----|----|
| 2406-02-AE05 Conciliacións individuais e colectivas | 100 | 0 |
| 2407-01-OE05 Eleccións sindicais : en curso | 100 | 0 |
| 2408-01-OE05 Infraccións e sancións na orde social : en curso | 100 | 0 |
| 2409-01-OE05 Procedementos de despedimento colectivo, suspensión de contratos e redución de xornada : en curso | 100 | 0 |
| 2410-01-OE05 Desprazamento transnacional de persoas traballadoras : en curso | 100 | 0 |
| 3803-01-OE05 Cooperativas : en curso | 100 | 0 |
| 3803-02-OE05 Sociedades laborais : en curso | 100 | 0 |
| 9301-01-AE05 Balance enerxético | 95 | 50 |

| Consellería de Educación, Universidade e Formación Profesional | Execución | Calendario |
|--|------------------|-------------------|
| 2301-01-OE05 Estatística do ensino non universitario en Galicia : en curso | 80 | 66.67 |
| 2305-01-OE05 Datos estatísticos do Sistema universitario de Galicia : en curso | 55 | 0 |

| Consellería de Cultura e Turismo | Execución | Calendario |
|---|------------------|-------------------|
| 2601-01-AE05 Estatística de bibliotecas públicas | 100 | 100 |
| 3503-01-AE05 Emprego no sector turístico galego | 100 | 100 |
| 3504-01-OE05 Análise estatística sobre o excursionismo procedente de Asturias, León e Zamora : en curso | 100 | 100 |
| 3504-02-OE05 Enquisa de movemento aeroportuario de Galicia : en curso | 100 | 0 |
| 3504-03-AE05 Enquisa sobre o turismo en destino de Galicia | 95 | 50 |
| 3504-04-AE05 Conxuntura hoteleira en Galicia: análise da demanda, ocupación e rendibilidade empresarial | 100 | 100 |

| Consellería de Sanidade | Execución | Calendario |
|---|------------------|-------------------|
| 1204-01-OE05 Sistema de información sobre calidade microbiolóxica das zonas de baño : en curso | 100 | 100 |
| 2101-03-OE05 Táboas de mortalidade : en curso | 100 | 100 |
| 2201-01-OE05 Explotación do Rexistro galego de interrupcións voluntarias do embarazo : en cumprimento | 100 | 25 |
| 2202-01-OE05 Sistema de información sobre a lista de espera cirúrxica : en curso | 100 | 100 |
| 2204-01-OE05 Explotación do Rexistro galego da sida : en cumprimento | 100 | 100 |
| 2204-02-OE05 Explotación do Rexistro galego de tuberculose : en curso | 100 | 100 |
| 2204-03-AE05 Enfermidades de declaración obrigatoria | 100 | 0 |
| 2205-01-OE05 Análise da mortalidade : en cumprimento | 100 | 0 |
| 2206-01-OE05 Admisións a tratamento por consumo de substancias psicoactivas : en cumprimento | 100 | 50 |
| 2206-02-OE05 Mortalidade por reacción aguda ao consumo de drogas : en cumprimento | 100 | 25 |
| 4105-01-OE05 Situación das TIC nos centros sanitarios : en curso | 100 | 100 |

| Consellería de Política Social | Execución | Calendario |
|---|------------------|-------------------|
| 2102-01-OE05 Estatística de familias numerosas : en curso | 100 | 0 |
| 2503-01-OE05 Estatística sobre persoas beneficiarias da Risga e das axudas de inclusión social : en curso | 100 | 100 |
| 2506-02-OE05 Estatística de protección de menores : en curso | 100 | 100 |
| 2506-03-OE05 Explotación do Rexistro único de entidades prestadoras de servizos sociais : en curso | 100 | 100 |
| 2507-01-OE05 Explotación do censo de persoas con discapacidade : en curso | 100 | 100 |
| 2511-03-AE05 Estatística de execución de medidas xudiciais impostas a menores | 100 | 100 |

| Consellería do Medio Rural | Execución | Calendario |
|---|-----------|------------|
| 3101-01-OE05 Superficies agrícolas : en curso | 100 | 50 |
| 3102-01-OE05 Explotación do Rexistro de gando bovino : en curso | 100 | 0 |
| 3102-02-OE05 Explotación do Rexistro de ovino e cabrún : en curso | 100 | 25 |
| 3102-03-OE05 Sector porcino industrial : en cumprimento | 100 | 25 |
| 3103-01-OE05 Explotación do Rexistro de Maquinaria Agrícola : en curso | 100 | 25 |
| 3104-01-AE05 Rendementos de cultivos | 100 | 50 |
| 3105-01-OE05 Estatística de sacrificio de gando en matadoiros : en cumprimento | 100 | 50 |
| 3107-02-OE05 Explotación do Rexistro vitícola : en curso | 100 | 100 |
| 3107-03-AE05 Explotación do Rexistro de Avicultura | 55 | 0 |
| 3301-01-AE05 Enquisa trimestral de fabricación de pensos e consumo de materias primas | 100 | 50 |
| 3702-01-OE05 Prezos da terra : en cumprimento | 100 | 0 |
| 3702-02-OE05 Explotación do Rexistro sobre prezos declarados polos compradores de leite : en curso | 100 | 100 |
| 3702-04-OE05 Prezos agrarios : en cumprimento | 100 | 0 |
| 9101-01-AE05 Incendios forestais | 100 | 0 |
| 9999-01-OE05 Sistema de indicadores complementarios para o seguimento do Plan de desenvolvemento rural : en curso | 98 | - |
| 9999-02-AE05 Indicadores de contexto do Plan de desenvolvemento rural | 90 | - |

| Consellería do Mar | Execución | Calendario |
|---|-----------|------------|
| 3201-01-OE05 Explotación do Rexistro de buques pesqueiros da Comunidade Autónoma : en curso | 100 | 100 |
| 3203-01-OE05 Estatística da primeira venda de produtos pesqueiros frescos : en curso | 100 | 100 |
| 3204-01-AE05 Estatística de permisos de marisqueo a pé | 100 | 100 |
| 3204-02-AE05 Estatística de produción da acuicultura mariña | 100 | 100 |

| Instituto Galego de Estatística | Execución | Calendario |
|---|-----------|------------|
| 0004-01-AE05 Panorama rural e urbano | 100 | - |
| 0004-02-AE05 Panorama dos sete grandes concellos | 100 | 100 |
| 2101-01-OE05 Indicadores demográficos : en curso | 100 | 100 |
| 2101-02-OE05 Cifras poboacionais de referencia : en curso | 100 | 100 |
| 2101-03-OE05 Táboas de mortalidade : en curso | 100 | 100 |
| 2101-04-AE05 Explotación do movemento natural da poboación | 100 | 100 |
| 2101-05-AE05 Explotación dos movementos migratorios | 100 | 100 |
| 2101-06-AE05 Nomenclátor e explotación do padrón municipal de habitantes | 100 | 100 |
| 2101-09-AE05 Carga de poboación estacional dos concellos de Galicia | 100 | 100 |
| 2102-02-OE05 Enquisa estrutural a fogares (EEF) : en curso | 100 | 100 |
| 2201-02-AE05 Información estatística do sistema sanitario galego | 100 | 100 |
| 2401-03-OE05 Enquisa de poboación activa de Galicia (EPA) : en cumprimento | 100 | 100 |
| 2401-06-AE05 Información do mercado laboral rexistrado | 100 | 100 |
| 2401-07-AE05 Explotación da mostra continua de vidas laborais | 100 | 100 |
| 2401-08-AE05 EPA. Estatística de fluxos da poboación activa | 100 | 100 |
| 2401-10-OE05 Afiliacións á Seguridade Social por concello de residencia da persoa afiliada : en curso | 100 | 100 |
| 2401-11-AE05 EPA. Variables de submostra | 100 | 100 |
| 2401-12-AE05 Emprego na Seguridade Social e Mutualidades | 100 | 100 |
| 2403-01-AE05 Estudo sobre salarios | 100 | 100 |

| | | |
|---|-----|-----|
| 2403-02-AE05 EPA. Decil de salarios do emprego principal | 100 | 100 |
| 2501-01-OE05 Enquisa conxuntural a fogares : en curso | 100 | 100 |
| 2502-01-OE05 Indicadores de cohesión social : en curso | 100 | - |
| 2503-02-AE05 Pensións e outras prestacións | 100 | 100 |
| 2503-03-OE05 Pensións da Seguridade Social por concello de residencia da persoa pensionista : en curso | 100 | 100 |
| 2505-01-AE05 EPA. Estatística de mobilidade laboral e xeográfica | 100 | 100 |
| 2506-01-OE05 Sistema de indicadores de lonxevidade : en curso | 100 | - |
| 2506-05-AE05 EPA. Estudo sobre a relación coa actividade da poboación xuvenil | 100 | 100 |
| 2507-02-AE05 EPA. Emprego das persoas con discapacidade | 100 | 100 |
| 2509-02-AE05 EPA. Módulo sobre conciliación laboral e familiar | 100 | 100 |
| 2604-01-AE05 EEF. Coñecemento e uso do galego | 100 | 100 |
| 2701-01-AE05 Accesibilidade á vivenda | 100 | 100 |
| 3301-02-AE05 Actividade industrial en Galicia | 100 | 100 |
| 3302-01-AE05 Explotación do índice de produción industrial | 100 | 100 |
| 3401-01-AE05 Seguimento e análise da construción | 100 | 100 |
| 3401-02-OE05 Estatística de construción de edificios : en cumprimento | 100 | 100 |
| 3501-01-OE05 Indicadores de actividade e de VEB do sector servizos : en curso | 100 | 100 |
| 3501-02-AE05 Explotación do índice de comercio polo miúdo | 100 | 100 |
| 3504-05-AE05 Indicador da intensidade da demanda turística | 100 | 100 |
| 3602-01-AE05 Explotación estatística da información tributaria | 100 | 100 |
| 3701-01-AE05 Explotación dos datos do comercio exterior e intracomunitario | 100 | 100 |
| 3703-01-OE05 Índices de valor unitario para o comercio exterior e intracomunitario : en curso | 100 | 100 |
| 3704-01-AE05 Informe das variacións do índice de prezos de consumo | 100 | 100 |
| 3705-01-OE05 Índices de competitividade : en curso | 100 | 100 |
| 3801-01-OE05 Explotación do directorio de empresas e unidades locais : en curso | 100 | 100 |
| 3801-02-OE05 Contas das sociedades mercantís de Galicia : en curso | 100 | 100 |
| 3801-03-OE05 Explotación do Boletín Oficial do Rexistro Mercantil : en curso | 100 | 100 |
| 3801-04-OE05 Indicadores de multilocalización empresarial : en curso | 100 | 100 |
| 3801-05-OE05 Enquisa a empresas multilocalizadas : en implantación | 100 | - |
| 3801-06-AE05 Indicadores de demografía empresarial | 100 | 100 |
| 3901-01-AE05 Escenario macroeconómico de Galicia a curto prazo | 100 | 100 |
| 3901-02-AE05 Banco de series de conxuntura | 100 | - |
| 3902-01-OE05 Contas económicas anuais : en curso | 100 | 50 |
| 3902-02-OE05 Contas económicas trimestrais : en curso | 100 | 100 |
| 3902-04-OE05 Renda municipal do sector fogares : en implantación | 100 | - |
| 3902-05-OE05 Contas do sector fogares : en implantación | 100 | - |
| 3903-01-OE05 Marco input-output : en reestruturación | 100 | - |
| 3904-01-OE05 Matriz de contabilidade social : en curso | 100 | 100 |
| 4101-01-AE05 EEF. Novas tecnoloxías | 100 | 100 |
| 4201-01-AE05 Indicadores de innovación | 100 | 0 |
| 4204-01-AE05 Comercio exterior de produtos de alta tecnoloxía | 100 | 100 |
| 8000-01-OE05 Indicadores de xénero : en curso | 100 | - |
| 9999-01-OE05 Sistema de indicadores complementarios para o seguimento do Plan de desenvolvemento rural : en curso | 98 | - |
| 9999-02-AE05 Indicadores de contexto do Plan de desenvolvemento rural | 90 | - |
| 9999-03-AE05 Indicadores de contexto do Plan estratéxico | 100 | - |

Anexo 3. Análise por actividades

0004-01-AE05 Panorama rural e urbano

Programa estatístico anual

Difundirase na internet en varias datas segundo o permitan as fontes

Execución

Traballos executados: difundiron en varias datas, non se avalía calendario

Grao de execución: 100 %

0004-02-AE05 Panorama dos sete grandes concellos

Programa estatístico anual

O ano 2018 difundirase na internet en abril de 2019

Execución

Traballos executados: difundiron os resultados segundo o calendario establecido

Grao de execución: 100 %

Indicador de puntualidade (calendario): 100 %

Indicador de oportunidade

| Dato | Valor |
|--------------------------|---------|
| Poboación segundo o sexo | 4 meses |

1101-01-OE05 Estado do planeamento urbanístico dos concellos

Estado

En curso

Programa estatístico anual

Os anos 2016, 2017 e 2018 difundiranse na internet en febreiro do 2019

Execución

| Fase | Porcentaxe |
|--|------------|
| Preparación e recollida de datos | 20 de 20 |
| Elaboración das táboas | 70 de 70 |
| Difusión dos resultados: difundiron os resultados en marzo de 2019 | 10 de 10 |

Grao de execución: 100 %

Indicador de puntualidade (calendario): 50 %

Indicador de oportunidade

| Dato | Valor |
|--|---------|
| Concellos segundo a situación do seu planeamento | 3 meses |

1101-02-OE05 Indicadores de seguimento das Directrices de ordenación do territorio

Estado

En curso

Programa estatístico anual

Difundiranse na internet en varias datas a medida que o permitan as fontes

Execución

| Fase | Porcentaxe |
|--|------------|
| Preparación e recollida de datos | 45 de 50 |
| Elaboración das táboas | 15 de 40 |
| Difusión dos resultados: difundiron deixando incompletas algunhas series | 5 de 10 |

Grao de execución: 65 %

1102-01-OE05 Contaxe nas estradas competencia da Comunidade Autónoma

Estado

En curso

Programa estatístico anual

O ano 2018 difundirase en papel e na internet en abril de 2019

Execución

| Fase | Porcentaxe |
|--|------------|
| Preparación e recollida de datos | 20 de 20 |
| Elaboración das táboas | 70 de 70 |
| Difusión dos resultados: difundiron os resultados segundo o calendario establecido | 10 de 10 |

Grao de execución: 100 %

Indicador de puntualidade (calendario): 100 %

Indicador de oportunidade

| Dato | Valor |
|-----------------------------------|---------|
| Intensidade media diaria. Galicia | 4 meses |

1103-01-OE05 Estatística de licenzas de pesca e caza

Estado

En curso

Programa estatístico anual

O ano 2018 difundirase na internet en decembro de 2019

Execución

| Fase | Porcentaxe |
|--|------------|
| Preparación e recollida de datos | 20 de 20 |
| Elaboración das táboas | 70 de 70 |
| Difusión dos resultados: difundiron os resultados segundo o calendario establecido | 10 de 10 |

Grao de execución: 100 %

Indicador de puntualidade (calendario): 100 %

Indicador de oportunidade

| Dato | Valor |
|---------------------------|----------|
| Licenzas de caza | 12 meses |
| Licenzas de pesca fluvial | 12 meses |

Valor medio: 12 meses

1201-01-AE05 Climatoloxía

Programa estatístico anual

O ano 2018 difundirase na internet en febreiro de 2019

Execución

Traballos executados: difundiron os resultados segundo o calendario establecido

Grao de execución: 100 %

Indicador de puntualidade (calendario): 100 %

Indicador de oportunidade

| Dato | Valor |
|---|---------|
| Informe Climatolóxico anual (Temperatura media en Santiago) | 2 meses |

1202-01-AE05 Calidade do aire

Programa estatístico anual

O ano 2018 difundirase na internet en decembro de 2019

Execución

Traballos executados: difundiron os resultados programados en febreiro de 2020

Grao de execución: 100 %

Indicador de puntualidade (calendario): 25 %

Indicador de oportunidade

| Dato | Valor |
|--|----------|
| Informe anual de calidade do aire (Media anual dióxido de xofre rexistrado en Arteixo) | 14 meses |

1203-01-OE05 Reservas de auga

Estado

En curso

Programa estatístico anual

Os datos correspondentes a cada luns difundiranse na internet ao día seguinte

Execución

| Fase | Porcentaxe |
|--|------------|
| Preparación e recollida de datos | 20 de 20 |
| Elaboración das táboas | 70 de 70 |
| Difusión dos resultados: difundiron os resultados segundo o calendario establecido | 10 de 10 |

Grao de execución: 100 %

Indicador de puntualidade (calendario): 100 %

1204-01-OE05 Sistema de información sobre calidade microbiolóxica das zonas de baño

Estado

En curso

Programa estatístico anual

O ano 2018 difundirase na internet en xuño de 2019

Execución

| Fase | Porcentaxe |
|--|------------|
| Preparación e recollida de datos | 50 de 50 |
| Elaboración das táboas | 40 de 40 |
| Difusión dos resultados: difundiron os resultados segundo o calendario establecido | 10 de 10 |

Grao de execución: 100 %

Indicador de puntualidade (calendario): 100 %

Indicador de oportunidade

| Dato | Valor |
|---------------------------------------|---------|
| Nº total de augas2/excelentes Galicia | 6 meses |

1205-01-OE05 Xestión de residuos de competencia municipal

Estado

En curso

Programa estatístico anual

O ano 2018 difundirase na internet en decembro de 2019

Execución

| Fase | Porcentaxe |
|--|------------|
| Preparación e recollida de datos | 20 de 20 |
| Elaboración das táboas | 70 de 70 |
| Difusión dos resultados: difundiron os resultados en xaneiro de 2020 | 10 de 10 |

Grao de execución: 100 %

Indicador de puntualidade (calendario): 50 %

Indicador de oportunidade

| Dato | Valor |
|--|----------|
| Xeración total dos residuos de competencia municipal | 13 meses |

1207-01-AE05 Indicadores ambientais

Programa estatístico anual

Difundirase na internet en varias datas segundo o permitan as fontes

Execución

Traballos executados: difundiron os indicadores ambientais salvo os referidos a enerxía e a cambio climático

Grao de execución: 90 %

2101-01-OE05 Indicadores demográficos

Estado

En curso

Programa estatístico anual

Difundiranse na internet en marzo de 2019 os indicadores de poboación referidos a 2018 e os de fecundidade, nupcialidade e mortalidade referidos ao 2017.

Execución

| Fase | Porcentaxe |
|--|------------|
| Preparación e recollida de datos | 50 de 50 |
| Elaboración das táboas | 40 de 40 |
| Difusión dos resultados: difundiron os resultados segundo o calendario establecido | 10 de 10 |

Grao de execución: 100 %

Indicador de puntualidade (calendario): 100 %

Indicador de oportunidade

| Dato | Valor |
|--|----------|
| Indicadores de poboación. Galicia e provincias (Densidade de poboación) | 3 meses |
| Indicadores fecundidade, mortalidade e nupcialidade. Galicia e provincias (Taxa bruta de natalidade) | 15 meses |

Valor medio: 9 meses

2101-02-OE05 Cifras poboacionais de referencia

Estado

En curso

Programa estatístico anual

O ano 2018 difundirase na internet en xaneiro de 2019

Execución

| Fase | Porcentaxe |
|--|------------|
| Preparación e recollida de datos | 50 de 50 |
| Elaboración das táboas | 40 de 40 |
| Difusión dos resultados: difundiron os resultados segundo o calendario establecido | 10 de 10 |

Grao de execución: 100 %

Indicador de puntualidade (calendario): 100 %

Indicador de oportunidade

| Dato | Valor |
|-------------------|-------|
| Número de persoas | 1 mes |

2101-03-OE05 Táboas de mortalidade

Estado

En curso

Programa estatístico anual

O ano 2016 difundirase na internet en febreiro de 2019

Execución

| Fase | Porcentaxe |
|--|------------|
| Preparación e recollida de datos | 50 de 50 |
| Elaboración das táboas | 40 de 40 |
| Difusión dos resultados: difundiron os resultados segundo o calendario establecido | 10 de 10 |

Grao de execución: 100 %

Indicador de puntualidade (calendario): 100 %

Indicador de oportunidade

| Dato | Valor |
|---|----------|
| Esperanza de vida ao nacer. Galicia .Datos provisionais | 14 meses |
| Táboa de mortalidade | 26 meses |

Valor medio: 20 meses

2101-04-AE05 Explotación do movemento natural da poboación

Programa estatístico anual

A información referida ao ano 2017, datos definitivos, difundirase na internet en febreiro de 2019

A información referida ao segundo trimestre do ano 2018, datos provisionais, difundirase na internet en xaneiro de 2019

A información referida ao terceiro trimestre do ano 2018, datos provisionais, difundirase na internet en abril de 2019

A información referida ao total anual do ano 2018, datos provisionais, difundirase na internet en xullo de 2019

A información referida ao primeiro trimestre do ano 2019 e o total anual do ano 2018, datos provisionais, xunto cos nomes dos neonatos de 2018, difundirase na internet en outubro de 2019

Execución

Traballos executados: difundiron os resultados segundo o calendario establecido

Grao de execución: 100 %

Indicador de puntualidade (calendario): 100 %

Indicador de oportunidade

| Dato | Valor |
|--|----------|
| Nacementos en Galicia, datos trimestrais .Datos provisionais | 7 meses |
| Nacementos, matrimonio e defuncións. Datos anuais | 14 meses |

Valor medio: 10.5 meses

2101-05-AE05 Explotación dos movementos migratorios

Programa estatístico anual

O ano 2018 difundirase na internet en agosto de 2019

Execución

Traballos executados: difundiron os resultados segundo o calendario establecido

Grao de execución: 100 %

Indicador de puntualidade (calendario): 100 %

Indicador de oportunidade

| Dato | Valor |
|------------------------|---------|
| Movementos migratorios | 8 meses |

2101-06-AE05 Nomenclátor e explotación do padrón municipal de habitantes

Programa estatístico anual

Difundiranse na internet as cifras de poboación, o nomenclátor e os nomes e apelidos da poboación residente en Galicia do ano 2018 en febreiro de 2019, e os datos provisionais das cifras de poboación a 01/01/2019 en abril de 2019

Execución

Traballos executados: difundiron os resultados seguindo o calendario establecido

Grao de execución: 100 %

Indicador de puntualidade (calendario): 100 %

Indicador de oportunidade

| Dato | Valor |
|--|---------|
| Nomenclator: poboación das entidades locais | 2 meses |
| Cifras oficiais de poboación .Datos provisionais | 3 meses |
| Cifras oficiais de poboación | 2 meses |

Valor medio: 2.3 meses

2101-07-OE05 Explotación estatística do Rexistro de Parellas de Feito

Estado

En curso

Programa estatístico anual

O ano 2018 difundirase na internet en febreiro de 2019

Execución

| Fase | Porcentaxe |
|---|------------|
| Preparación e recollida de datos | 20 de 20 |
| Elaboración das táboas | 70 de 70 |
| Difusión dos resultados: difundiron os resultados adiantándose ao calendario establecido (en xaneiro) | 10 de 10 |

Grao de execución: 100 %

Indicador de puntualidade (calendario): 100 %

Indicador de oportunidade

| Dato | Valor |
|--|-------|
| Número de expedientes con resolución de inscrición | 1 mes |

2101-08-AE05 Galicia aberta: a emigración en cifras

Programa estatístico anual

O ano 2018 difundirase na internet en outubro de 2019

Execución

Traballos executados: difundiron os resultados en xaneiro de 2020

Grao de execución: 100 %

Indicador de puntualidade (calendario): 0 %

Indicador de oportunidade

| Dato | Valor |
|--|----------|
| Censo electoral de galegos residentes no estranxeiro | 13 meses |

2101-09-AE05 Carga de poboación estacional dos concellos de Galicia

Programa estatístico anual

O ano 2017 difundírase na internet en setembro de 2019

Execución

Traballos executados: difundiron os resultados segundo o calendario establecido

Grao de execución: 100 %

Indicador de puntualidade (calendario): 100 %

Indicador de oportunidade

| Dato | Valor |
|---------------------------------|----------|
| Carga de poboación que pernoita | 21 meses |

2102-01-OE05 Estatística de familias numerosas

Estado

En curso

Programa estatístico anual

O ano 2018 difundírase na internet en xullo de 2019

Execución

| Fase | Porcentaxe |
|---|------------|
| Preparación e recollida de datos | 20 de 20 |
| Elaboración das táboas | 70 de 70 |
| Difusión dos resultados: difundiron os resultados en decembro de 2019 | 10 de 10 |

Grao de execución: 100 %

Indicador de puntualidade (calendario): 0 %

Indicador de oportunidade

| Dato | Valor |
|-----------------------------|----------|
| Títulos de familia numerosa | 12 meses |

2102-02-OE05 Enquisa estrutural a fogares (EEF)

Estado

En curso

Programa estatístico anual

O ano 2018 difundírase na internet en decembro de 2019

Execución

| Fase | Porcentaxe |
|--|------------|
| Preparación e recollida de datos | 50 de 50 |
| Elaboración das táboas | 40 de 40 |
| Difusión dos resultados: difundiron os resultados segundo o calendario establecido | 10 de 10 |

Grao de execución: 100 %

Indicador de puntualidade (calendario): 100 %

Indicador de oportunidade

| Dato | Valor |
|---------|----------|
| Fogares | 12 meses |

2201-01-OE05 Explotación do Rexistro galego de interrupcións voluntarias do embarazo

Estado

En cumprimento

Programa estatístico anual

O ano 2018 difundirase na internet en outubro de 2019

Execución

| Fase | Porcentaxe |
|---|------------|
| Preparación e recollida de datos | 20 de 20 |
| Elaboración das táboas | 70 de 70 |
| Difusión dos resultados: difundiron os resultados en decembro de 2019 | 10 de 10 |

Grao de execución: 100 %

Indicador de puntualidade (calendario): 25 %

Indicador de oportunidade

| Dato | Valor |
|---------------------------------------|----------|
| Interrupcións voluntarias do embarazo | 12 meses |

2201-02-AE05 Información estatística do sistema sanitario galego

Programa estatístico anual

O ano 2017 difundirase na internet en abril de 2019

Execución

Traballos executados: difundiron os resultados segundo o calendario establecido

Grao de execución: 100 %

Indicador de puntualidade (calendario): 100 %

Indicador de oportunidade

| Dato | Valor |
|---|----------|
| Establecementos sanitarios con réxime de internado: camas, persoal, atención a enfermos e gastos | 16 meses |
| Indicadores de funcionamento dos establecementos sanitarios con réxime de internado (Camas en funcionamento por mil habitantes) | 16 meses |

Valor medio: 16 meses

2202-01-OE05 Sistema de información sobre a lista de espera cirúrxica

Estado

En curso

Programa estatístico anual

Os resultados a 31/12/2018 difundirase na internet en xaneiro de 2019

Os resultados a 30/06/2019 difundirase na internet en xullo de 2019

Execución

| Fase | Porcentaxe |
|--|------------|
| Preparación e recollida de datos | 20 de 20 |
| Elaboración das táboas | 70 de 70 |
| Difusión dos resultados: difundiron os resultados segundo o calendario establecido | 10 de 10 |

Grao de execución: 100 %

Indicador de puntualidade (calendario): 100 %

Indicador de oportunidade

| Dato | Valor |
|---|-------|
| Días de espera media en listas de espera quirúrxica; Sergas (sen Hospital Povisa) | 1 mes |

2204-01-OE05 Explotación do Rexistro galego da sida

Estado

En cumprimento

Programa estatístico anual

O ano 2018 difundirase na internet en novembro de 2019

Execución

| Fase | Porcentaxe |
|--|------------|
| Preparación e recollida de datos | 20 de 20 |
| Elaboración das táboas | 70 de 70 |
| Difusión dos resultados: difundiron os resultados segundo o calendario establecido | 10 de 10 |

Grao de execución: 100 %

Indicador de puntualidade (calendario): 100 %

Indicador de oportunidade

| Dato | Valor |
|---------------|----------|
| Casos de Sida | 11 meses |

2204-02-OE05 Explotación do Rexistro galego de tuberculose

Estado

En curso

Programa estatístico anual

O ano 2018 difundirase na internet en decembro de 2019

Execución

| Fase | Porcentaxe |
|--|------------|
| Preparación e recollida de datos | 20 de 20 |
| Elaboración das táboas | 70 de 70 |
| Difusión dos resultados: difundiron os resultados segundo o calendario establecido | 10 de 10 |

Grao de execución: 100 %

Indicador de puntualidade (calendario): 100 %

Indicador de oportunidade

| Dato | Valor |
|----------------------|----------|
| Casos de tuberculose | 12 meses |

2204-03-AE05 Enfermidades de declaración obrigatoria

Programa estatístico anual

O ano 2018 difundirase na internet en setembro de 2019

Execución

Traballos executados: difundiron os resultados en decembro de 2019

Grao de execución: 100 %

Indicador de puntualidade (calendario): 0 %

Indicador de oportunidade

| Dato | Valor |
|---------------------------|----------|
| Nº de casos de parotidite | 12 meses |

2205-01-OE05 Análise da mortalidade

Estado

En cumprimento

Programa estatístico anual

O ano 2017 difundírase na internet en novembro de 2019

Execución

| Fase | Porcentaxe |
|---|------------|
| Preparación e recollida de datos | 50 de 50 |
| Elaboración das táboas | 40 de 40 |
| Difusión dos resultados: difundíron os resultados en febreiro de 2020 | 10 de 10 |

Grao de execución: 100 %

Indicador de puntualidade (calendario): 0 %

Indicador de oportunidade

| Dato | Valor |
|---|----------|
| Defuncións segundo a súa causa por sexo e grupos de idade | 26 meses |

2206-01-OE05 Admisións a tratamento por consumo de substancias psicoactivas

Estado

En cumprimento

Programa estatístico anual

O ano 2018 difundírase na internet en outubro de 2019

Execución

| Fase | Porcentaxe |
|---|------------|
| Preparación e recollida de datos | 20 de 20 |
| Elaboración das táboas | 70 de 70 |
| Difusión dos resultados: difundíron os resultados en novembro de 2019 | 10 de 10 |

Grao de execución: 100 %

Indicador de puntualidade (calendario): 50 %

Indicador de oportunidade

| Dato | Valor |
|------------------------|----------|
| Admisións a tratamento | 11 meses |

2206-02-OE05 Mortalidade por reacción aguda ao consumo de drogas

Estado

En cumprimento

Programa estatístico anual

O ano 2018 difundirase na internet en decembro de 2019

Execución

| Fase | Porcentaxe |
|---|------------|
| Preparación e recollida de datos | 20 de 20 |
| Elaboración das táboas | 70 de 70 |
| Difusión dos resultados: difundiron os resultados en febreiro de 2020 | 10 de 10 |

Grao de execución: 100 %

Indicador de puntualidade (calendario): 25 %

Indicador de oportunidade

| Dato | Valor |
|--|----------|
| Indicador de mortalidade por reacción aguda ao consumo de substancias psicoactivas | 14 meses |

2301-01-OE05 Estatística do ensino non universitario en Galicia

Estado

En curso

Programa estatístico anual

Os resultados detallados definitivos referidos ao curso 2016/2017 difundiranse na internet en xullo de 2019

Os principais resultados definitivos referidos ao curso 2017/2018 difundiranse na internet en setembro de 2019

Os principais resultados provisionais referidos ao curso 2018/2019 difundiranse na internet en setembro de 2019

Execución

| Fase | Porcentaxe |
|---|------------|
| Preparación e recollida de datos | 20 de 20 |
| Elaboración das táboas | 55 de 70 |
| Difusión dos resultados: difundiron os principais resultados segundo o calendario establecido e non difundiron os resultados detallados programados | 5 de 10 |

Grao de execución: 80 %

Indicador de puntualidade (calendario): 66.67 %

Indicador de oportunidade

| Dato | Valor |
|---|-----------|
| Principais resultados (alumnado matriculado en educación primaria e ESO). Galicia | 13 meses |
| Principais resultados (alumnado matriculado en educación primaria e ESO). Galicia .Datos provisionais | 1 mes |
| Nº de alumnos en ensinanzas de réxime xeral. | 31 meses* |

Valor medio: 15 meses*

2305-01-OE05 Datos estatísticos do Sistema universitario de Galicia

Estado

En curso

Programa estatístico anual

O curso 2016/2017 difundirase na internet en setembro de 2019

Execución

| Fase | Porcentaxe |
|--|------------|
| Preparación e recollida de datos | 20 de 20 |
| Elaboración das táboas | 35 de 70 |
| Difusión dos resultados: non se rematou a fase de elaboración das táboas xa que non se difundiron resultados | 0 de 10 |

Grao de execución: 55 %

Indicador de puntualidade (calendario): 0 %

Indicador de oportunidade

| Dato | Valor |
|--|-----------|
| Número de alumnos matriculados en títulos de 1 ^o e 2 ^o ciclo | 32 meses* |

2307-01-OE05 Estatística de escolas, casas de oficio e obradoiros de emprego

Estado

En curso

Programa estatístico anual

O ano 2018 difundirase na internet en setembro de 2019

Execución

| Fase | Porcentaxe |
|--|------------|
| Preparación e recollida de datos | 20 de 20 |
| Elaboración das táboas | 70 de 70 |
| Difusión dos resultados: difundiron os resultados segundo o calendario establecido | 10 de 10 |

Grao de execución: 100 %

Indicador de puntualidade (calendario): 100 %

Indicador de oportunidade

| Dato | Valor |
|------------------|---------|
| Programas mixtos | 9 meses |

2401-01-OE05 Datos sobre ocupacións máis contratadas

Estado

En curso

Programa estatístico anual

O ano 2018 difundirase na internet en marzo de 2019

Execución

| Fase | Porcentaxe |
|--|------------|
| Preparación e recollida de datos | 50 de 50 |
| Elaboración das táboas | 40 de 40 |
| Difusión dos resultados: difundiron os resultados segundo o calendario establecido | 10 de 10 |

Grao de execución: 100 %

Indicador de puntualidade (calendario): 100 %

Indicador de oportunidade

| Dato | Valor |
|---------------------------------|---------|
| Número de contratos por comarca | 3 meses |

2401-02-OE05 Persoal ao servizo da Administración autonómica

Estado

En cumprimento

Programa estatístico anual

O segundo semestre de 2018 difundirase na internet en febreiro de 2019

O primeiro semestre do 2019 difundirase na internet en setembro de 2019

Execución

| Fase | Porcentaxe |
|--|------------|
| Preparación e recollida de datos | 20 de 20 |
| Elaboración das táboas | 70 de 70 |
| Difusión dos resultados: difundiron os resultados do segundo semestre de 2018 en xuño de 2019 e os do primeiro trimestre de 2019 en febreiro de 2020 | 10 de 10 |

Grao de execución: 100 %

Indicador de puntualidade (calendario): 0 %

Indicador de oportunidade

| Dato | Valor |
|---|---------|
| Persoal ao servizo da Administración autonómica | 7 meses |

2401-03-OE05 Enquisa de poboación activa de Galicia (EPA)

Estado

En cumprimento

Programa estatístico anual

O cuarto trimestre de 2018 difundirase na internet o 29 de xaneiro de 2019

O primeiro trimestre de 2019 difundirase na internet o 25 de abril de 2019

O segundo trimestre de 2019 difundirase na internet o 25 de xullo de 2019

O terceiro trimestre de 2019 difundirase na internet o 24 de outubro de 2019

Execución

| Fase | Porcentaxe |
|--|------------|
| Preparación e recollida de datos | 50 de 50 |
| Elaboración das táboas | 40 de 40 |
| Difusión dos resultados: difundiron os resultados segundo o calendario establecido | 10 de 10 |

Grao de execución: 100 %

Indicador de puntualidade (calendario): 100 %

Indicador de oportunidade

| Dato | Valor |
|---|-------|
| Poboación de 16 e máis anos por sexo, grupos de idade e relación coa actividade económica | 1 mes |

2401-04-OE05 Apertura de centros de traballo

Estado

En curso

Programa estatístico anual

Os anos 2016, 2017 e 2018 difundirase na internet en setembro de 2019

Execución

| Fase | Porcentaxe |
|---|------------|
| Preparación e recollida de datos | 0 de 20 |
| Elaboración das táboas | 0 de 70 |
| Difusión dos resultados: non difundiron os resultados programados | 0 de 10 |

Grao de execución: 0 %

Indicador de puntualidade (calendario): 0 %

Indicador de oportunidade

| Dato | Valor |
|---------------------|-----------|
| Centros de traballo | 27 meses* |

2401-05-OE05 Centros especiais de emprego

Estado

En curso

Programa estatístico anual

O ano 2018 difundirase na internet en maio de 2019

Execución

| Fase | Porcentaxe |
|--|------------|
| Preparación e recollida de datos | 20 de 20 |
| Elaboración das táboas | 70 de 70 |
| Difusión dos resultados: difundiron os resultados dos anos 2017 e 2018 en setembro de 2019 | 10 de 10 |

Grao de execución: 100 %

Indicador de puntualidade (calendario): 0 %

Indicador de oportunidade

| Dato | Valor |
|--|----------|
| Número de centros especiais de emprego | 15 meses |

2401-06-AE05 Información do mercado laboral rexistrado

Programa estatístico anual

A información referida a decembro de 2018 difundirase na internet en xaneiro de 2019

A información referida a xaneiro de 2019 difundirase na internet en febreiro de 2019

A información referida a febreiro de 2019 difundirase na internet en marzo de 2019

A información referida a marzo de 2019 difundirase na internet en abril de 2019

A información referida a abril de 2019 difundirase na internet en maio de 2019

A información referida a maio de 2019 difundirase na internet en xuño de 2019

A información referida a xuño de 2019 difundirase na internet en xullo de 2019

A información referida a xullo de 2019 difundirase na internet en agosto de 2019

A información referida a agosto de 2019 difundirase na internet en setembro de 2019

A información referida a setembro de 2019 difundirase na internet en outubro de 2019

A información referida a outubro de 2019 difundirase na internet en novembro de 2019

A información referida a novembro de 2019 difundirase na internet en decembro de 2019

Execución

Traballos executados: difundiron os resultados segundo o calendario establecido

Grao de execución: 100 %

Indicador de puntualidade (calendario): 100 %

Indicador de oportunidade

| Dato | Valor |
|--|-------|
| Afiliacións á seguridade social. Último día de mes | 1 mes |
| Afiliacións á seguridade social. Media mensual | 1 mes |

Valor medio: 1 mes

2401-07-AE05 Explotación da mostra continua de vidas laborais

Programa estatístico anual

O ano 2018 difundirase na internet en outubro de 2019

Execución

Traballos executados: difundiron os resultados segundo o calendario establecido. Por erro programouse a difusión dos datos de 2018 pero os datos que procedía difundir son os de referencia 2017

Grao de execución: 100 %

Indicador de puntualidade (calendario): 100 %

Indicador de oportunidade

| Dato | Valor |
|---|----------|
| Afiliados segundo principais características (tempo afiliación..) | 22 meses |

2401-08-AE05 EPA. Estatística de fluxos da poboación activa

Programa estatístico anual

O cuarto trimestre de 2018 difundirase na internet o 29 de xaneiro de 2019

O primeiro trimestre de 2019 difundirase na internet o 25 de abril de 2019

O segundo trimestre de 2019 difundirase na internet o 25 de xullo de 2019

O terceiro trimestre de 2019 difundirase na internet o 24 de outubro de 2019

Execución

Traballos executados: difundiron os resultados segundo o calendario establecido

Grao de execución: 100 %

Indicador de puntualidade (calendario): 100 %

Indicador de oportunidade

| Dato | Valor |
|---|-------|
| Poboación ocupada, parada ou inactiva segundo a súa situación no trimestre anterior | 1 mes |

2401-09-AE05 Informe do paro rexistrado

Programa estatístico anual

Os resultados referidos a un mes difundiranse na internet ao mes seguinte

Execución

Traballos executados: difundiron os resultados segundo o calendario establecido

Grao de execución: 100 %

Indicador de puntualidade (calendario): 100 %

Indicador de oportunidade

| Dato | Valor |
|--|-------|
| Paro rexistrado por concellos, metodoloxía SISPE | 1 mes |

2401-10-OE05 Afiliacións á Seguridade Social por concello de residencia da persoa afiliada

Estado

En curso

Programa estatístico anual

Os resultados de decembro de 2018 difundiranse na internet o 29 de xaneiro de 2019

Os resultados de marzo de 2019 difundiranse na internet o 29 de abril de 2019

Os resultados de xuño de 2019 difundiranse na internet o 29 de xullo de 2019

Os resultados de setembro de 2019 difundiranse na internet o 29 de outubro de 2019

Execución

| Fase | Porcentaxe |
|--|------------|
| Preparación e recollida de datos | 20 de 20 |
| Elaboración das táboas | 70 de 70 |
| Difusión dos resultados: difundiron os resultados segundo o calendario establecido | 10 de 10 |

Grao de execución: 100 %

Indicador de puntualidade (calendario): 100 %

Indicador de oportunidade

| Dato | Valor |
|--|-------|
| Afiliados á Seguridade Social en alta laboral segundo o concello de residencia, o sexo e a idade | 1 mes |

2401-11-AE05 EPA. Variables de submostra

Programa estatístico anual

O ano 2018 difundirase na internet en xuño de 2019

Execución

Traballos executados: difundiron os resultados segundo o calendario establecido

Grao de execución: 100 %

Indicador de puntualidade (calendario): 100 %

Indicador de oportunidade

| Dato | Valor |
|--|---------|
| Ocupados por tipo de posto laboral, sexo e grupos de idade | 6 meses |

2401-12-AE05 Emprego na Seguridade Social e Mutualidades

Programa estatístico anual

O ano 2018 difundirase na internet en maio de 2019

Execución

Traballos executados: difundiron os resultados segundo o calendario establecido

Grao de execución: 100 %

Indicador de puntualidade (calendario): 100 %

Indicador de oportunidade

| Dato | Valor |
|--|---------|
| Afiliados á Seguridade Social e mutualidades | 5 meses |

2401-13-AE05 Explotación do Rexistro de Contratos Laborais

Programa estatístico anual

Os resultados referidos a un mes difundiranse na internet ao mes seguinte

Execución

Traballos executados: difundiron os resultados segundo o calendario establecido

Grao de execución: 100 %

Indicador de puntualidade (calendario): 100 %

Indicador de oportunidade

| Dato | Valor |
|---|-------|
| Número de contratos laborais segundo concello do centro de cotización | 1 mes |

2402-01-OE05 Sinistralidade laboral

Estado

En curso

Programa estatístico anual

O ano 2018 difundirase en dispositivo de memoria USB e na internet en xullo de 2019

Execución

| Fase | Porcentaxe |
|---|------------|
| Preparación e recollida de datos | 20 de 20 |
| Elaboración das táboas | 70 de 70 |
| Difusión dos resultados: difundiron os resultados en novembro de 2019 | 10 de 10 |

Grao de execución: 100 %

Indicador de puntualidade (calendario): 0 %

Indicador de oportunidade

| Dato | Valor |
|---|----------|
| Accidentes de traballo con baixa (en xornada de traballo) | 11 meses |

2403-01-AE05 Estudo sobre salarios

Programa estatístico anual

A información sobre salarios desde a perspectiva do fogar difundirase na internet en xaneiro de 2019

A información sobre o mercado de traballo en Galicia difundirase na internet en marzo de 2019

A información sobre a remuneración do factor traballo na economía galega difundirase na internet en xuño de 2019

A información sobre salarios desde o punto de vista do pagador difundirase na internet en xullo de 2019

A información sobre salarios nos sete grandes concellos galegos difundirase na internet en novembro de 2019

A información sobre salarios nas fontes tributarias difundirase na internet en decembro de 2019

Execución

Traballos executados: difundiron os resultados segundo o calendario establecido

Grao de execución: 100 %

Indicador de puntualidade (calendario): 100 %

Indicador de oportunidade

| Dato | Valor |
|--|----------|
| O mercado de traballo en Galicia | 3 meses |
| A remuneración do factor traballo na economía galega | 6 meses |
| Salarios desde o punto de vista do pagador | 7 meses |
| Salarios nas fontes tributarias | 11 meses |

Valor medio: 6.8 meses

2403-02-AE05 EPA. Decil de salarios do emprego principal

Programa estatístico anual

O ano 2018 difundirase na internet en novembro de 2019

Execución

Traballos executados: difundiron os resultados segundo o calendario establecido

Grao de execución: 100 %

Indicador de puntualidade (calendario): 100 %

Indicador de oportunidade

| Dato | Valor |
|---------------------------------|----------|
| Asalariados por tipo de xornada | 11 meses |

2404-01-OE05 Empresas de traballo temporal

Estado

En curso

Programa estatístico anual

O ano 2018 difundirase na internet en setembro de 2019

Execución

| Fase | Porcentaxe |
|--|------------|
| Preparación e recollida de datos | 20 de 20 |
| Elaboración das táboas | 70 de 70 |
| Difusión dos resultados: difundiron os resultados en xaneiro de 2020 | 10 de 10 |

Grao de execución: 100 %

Indicador de puntualidade (calendario): 0 %

Indicador de oportunidade

| Dato | Valor |
|-----------------|----------|
| Nº de contratos | 13 meses |

2406-01-AE05 Negociación colectiva

Programa estatístico anual

Os resultados definitivos a 31/12/2018 difundiranse na internet en abril de 2019

Os resultados provisionais a 30/04/2019 difundiranse na internet en maio de 2019

Os resultados provisionais a 30/06/2019 difundiranse na internet en xullo de 2019

Os resultados provisionais a 30/09/2019 difundiranse na internet en outubro de 2019

Execución

Traballos executados: difundiron os resultados do ano 2018 en maio, os do primeiro e segundo trimestre de 2019 segundo o calendario establecido e os do terceiro trimestre de 2019 en novembro de 2019

Grao de execución: 100 %

Indicador de puntualidade (calendario): 50 %

Indicador de oportunidade

| Dato | Valor |
|--|-----------|
| Número de convenios colectivos. Datos anuais. | 5 meses |
| Número de convenios colectivos .Datos provisionais | 1.3 meses |

Valor medio: 3.1 meses

2406-02-AE05 Conciliacións individuais e colectivas

Programa estatístico anual

O ano 2018 difundirase na internet en setembro de 2019

Execución

Traballos executados: difundiron os resultados en xaneiro de 2020

Grao de execución: 100 %

Indicador de puntualidade (calendario): 0 %

Indicador de oportunidade

| Dato | Valor |
|---|----------|
| Conciliacións no anuario sociolaboral (Nº de conciliacións individuais) | 13 meses |

2407-01-OE05 Eleccións sindicais

Estado

En curso

Programa estatístico anual

O ano 2018 difundirase na internet en setembro de 2019

Execución

| Fase | Porcentaxe |
|--|------------|
| Preparación e recollida de datos | 20 de 20 |
| Elaboración das táboas | 70 de 70 |
| Difusión dos resultados: difundiron os resultados en xaneiro de 2020 | 10 de 10 |

Grao de execución: 100 %

Indicador de puntualidade (calendario): 0 %

Indicador de oportunidade

| Dato | Valor |
|-------------------------|----------|
| Participación electoral | 13 meses |

2408-01-OE05 Infraccións e sancións na orde social

Estado

En curso

Programa estatístico anual

O ano 2018 difundirase na internet en setembro de 2019

Execución

| Fase | Porcentaxe |
|--|------------|
| Preparación e recollida de datos | 20 de 20 |
| Elaboración das táboas | 70 de 70 |
| Difusión dos resultados: difundiron os resultados en xaneiro de 2020 | 10 de 10 |

Grao de execución: 100 %

Indicador de puntualidade (calendario): 0 %

Indicador de oportunidade

| Dato | Valor |
|------------------------|----------|
| Infraccións e sancións | 13 meses |

2409-01-OE05 Procedementos de despedimento colectivo, suspensión de contratos e redución de xornada

Estado

En curso

Programa estatístico anual

O ano 2018 difundírase na internet en setembro de 2019

Execución

| Fase | Porcentaxe |
|--|------------|
| Preparación e recollida de datos | 20 de 20 |
| Elaboración das táboas | 70 de 70 |
| Difusión dos resultados: difundíronse os resultados en xaneiro de 2020 | 10 de 10 |

Grao de execución: 100 %

Indicador de puntualidade (calendario): 0 %

Indicador de oportunidade

| Dato | Valor |
|-------------|----------|
| Expedientes | 13 meses |

2410-01-OE05 Desprazamento transnacional de persoas traballadoras

Estado

En curso

Programa estatístico anual

O ano 2018 difundírase na internet en setembro de 2019

Execución

| Fase | Porcentaxe |
|--|------------|
| Preparación e recollida de datos | 20 de 20 |
| Elaboración das táboas | 70 de 70 |
| Difusión dos resultados: difundíronse os resultados en xaneiro de 2020 | 10 de 10 |

Grao de execución: 100 %

Indicador de puntualidade (calendario): 0 %

Indicador de oportunidade

| Dato | Valor |
|-----------------------|----------|
| Persoas traballadoras | 13 meses |

2501-01-OE05 Enquisa conxuntural a fogares

Estado

En curso

Programa estatístico anual

O cuarto trimestre de 2018 difundirase na internet o 3 de xaneiro de 2019

O primeiro trimestre de 2019 difundirase na internet o 2 de abril de 2019

O segundo trimestre de 2019 difundirase na internet o 2 de xullo de 2019

O terceiro trimestre de 2019 difundirase na internet o 2 de outubro de 2019

Execución

| Fase | Porcentaxe |
|--|------------|
| Preparación e recollida de datos | 50 de 50 |
| Elaboración das táboas | 40 de 40 |
| Difusión dos resultados: difundiron os resultados segundo o calendario establecido | 10 de 10 |

Grao de execución: 100 %

Indicador de puntualidade (calendario): 100 %

Indicador de oportunidade

| Dato | Valor |
|---|-------|
| Índice de confianza do consumidor e as súas compoñentes | 1 mes |

2502-01-OE05 Indicadores de cohesión social

Estado

En curso

Programa estatístico anual

Difundiranse na internet en varias datas segundo o permitan as fontes

Execución

| Fase | Porcentaxe |
|---|------------|
| Preparación e recollida de datos | 50 de 50 |
| Elaboración das táboas | 40 de 40 |
| Difusión dos resultados: difundiron en varias datas, non se avalía calendario | 10 de 10 |

Grao de execución: 100 %

2503-01-OE05 Estatística sobre persoas beneficiarias da Rísiga e das axudas de inclusión social

Estado

En curso

Programa estatístico anual

O ano 2018 difundirase na internet en xuño de 2019

Execución

| Fase | Porcentaxe |
|--|------------|
| Preparación e recollida de datos | 20 de 20 |
| Elaboración das táboas | 70 de 70 |
| Difusión dos resultados: difundiron os resultados segundo o calendario establecido | 10 de 10 |

Grao de execución: 100 %

Indicador de puntualidade (calendario): 100 %

Indicador de oportunidade

| Dato | Valor |
|-----------------------|---------|
| Persoas beneficiarias | 6 meses |

2503-02-AE05 Pensións e outras prestacións

Programa estatístico anual

O ano 2018 difundirase na internet en setembro de 2019

Execución

Traballos executados: difundiron os resultados adiantándose ao calendario establecido (en agosto)

Grao de execución: 100 %

Indicador de puntualidade (calendario): 100 %

Indicador de oportunidade

| Dato | Valor |
|---|---------|
| Número de beneficiarios das prestacións non contributivas e asistenciais por tipo de prestación | 8 meses |

2503-03-OE05 Pensións da Seguridade Social por concello de residencia da persoa pensionista

Estado

En curso

Programa estatístico anual

O ano 2018 difundirase na internet en xuño do 2019

Execución

| Fase | Porcentaxe |
|--|------------|
| Preparación e recollida de datos | 20 de 20 |
| Elaboración das táboas | 70 de 70 |
| Difusión dos resultados: difundiron os resultados segundo o calendario establecido | 10 de 10 |

Grao de execución: 100 %

Indicador de puntualidade (calendario): 100 %

Indicador de oportunidade

| Dato | Valor |
|------------------------|---------|
| Número de pensionistas | 6 meses |

2505-01-AE05 EPA. Estatística de mobilidade laboral e xeográfica

Programa estatístico anual

O ano 2019 difundirase na internet en novembro de 2019

Execución

Traballos executados: difundiron os resultados segundo o calendario establecido

Grao de execución: 100 %

Indicador de puntualidade (calendario): 100 %

Indicador de oportunidade

| Dato | Valor |
|--|---------|
| Ocupados segundo o tempo de residencia no seu concello | 0 meses |

2506-01-OE05 Sistema de indicadores de lonxeidade

Estado

En curso

Programa estatístico anual

Difundiranse na internet en varias datas segundo o permitan as fontes e publicárase un resumo de resultados en maio de 2019

Execución

| Fase | Porcentaxe |
|---|------------|
| Preparación e recollida de datos | 50 de 50 |
| Elaboración das táboas | 40 de 40 |
| Difusión dos resultados: difundiron en varias datas, non se avalía calendario | 10 de 10 |

Grao de execución: 100 %

2506-02-OE05 Estatística de protección de menores

Estado

En curso

Programa estatístico anual

O ano 2018 difundirase na internet en xullo de 2019

Execución

| Fase | Porcentaxe |
|--|------------|
| Preparación e recollida de datos | 20 de 20 |
| Elaboración das táboas | 70 de 70 |
| Difusión dos resultados: difundiron os resultados segundo o calendario establecido | 10 de 10 |

Grao de execución: 100 %

Indicador de puntualidade (calendario): 100 %

Indicador de oportunidade

| Dato | Valor |
|--------------------------|---------|
| Adopcións e acollementos | 7 meses |

2506-03-OE05 Explotación do Rexistro único de entidades prestadoras de servizos sociais

Estado

En curso

Programa estatístico anual

O ano 2018 difundirase na internet en marzo de 2019

Execución

| Fase | Porcentaxe |
|--|------------|
| Preparación e recollida de datos | 20 de 20 |
| Elaboración das táboas | 70 de 70 |
| Difusión dos resultados: difundiron os resultados segundo o calendario establecido | 10 de 10 |

Grao de execución: 100 %

Indicador de puntualidade (calendario): 100 %

Indicador de oportunidade

| Dato | Valor |
|---|---------|
| Entidades prestadoras de servizos sociais | 3 meses |

2506-05-AE05 EPA. Estudo sobre a relación coa actividade da poboación xuvenil

Programa estatístico anual

- O cuarto trimestre de 2018 difundirase na internet o 29 de xaneiro de 2019
- O primeiro trimestre de 2019 difundirase na internet o 25 de abril de 2019
- O segundo trimestre de 2019 difundirase na internet o 25 de xullo de 2019
- O terceiro trimestre de 2019 difundirase na internet o 24 de outubro de 2019

Execución

Traballos executados: difundiron os resultados segundo o calendario establecido

Grao de execución: 100 %

Indicador de puntualidade (calendario): 100 %

Indicador de oportunidade

| Dato | Valor |
|--|-------|
| Poboación entre 16 e 29 anos por sexo, grupos de idade e relación coa actividade económica. Galicia. | 1 mes |

2507-01-OE05 Explotación do censo de persoas con discapacidade

Estado

En curso

Programa estatístico anual

O ano 2018 difundirase na internet en abril de 2019

Execución

| Fase | Porcentaxe |
|--|------------|
| Preparación e recollida de datos | 20 de 20 |
| Elaboración das táboas | 70 de 70 |
| Difusión dos resultados: difundiron os resultados segundo o calendario establecido | 10 de 10 |

Grao de execución: 100 %

Indicador de puntualidade (calendario): 100 %

Indicador de oportunidade

| Dato | Valor |
|-----------------------------|---------|
| Poboación con discapacidade | 4 meses |

2507-02-AE05 EPA. Emprego das persoas con discapacidade

Programa estatístico anual

A serie 2014-2017 difundirase na internet en febreiro de 2019

Execución

Traballos executados: difundiron os resultados segundo o calendario establecido

Grao de execución: 100 %

Indicador de puntualidade (calendario): 100 %

Indicador de oportunidade

| Dato | Valor |
|---|----------|
| Poboación de 16 a 64 anos segundo a relación coa actividade e se teñen ou non discapacidade. Galicia. (Taxa de emprego) | 14 meses |

2508-01-OE05 Estatística de violencia de xénero

Estado

En curso

Programa estatístico anual

O segundo semestre do ano 2018 e o total deste ano difundiranse na internet en febreiro de 2019

O primeiro semestre do ano 2019 difundirase na internet en agosto de 2019

Execución

| Fase | Porcentaxe |
|---|------------|
| Preparación e recollida de datos | 20 de 20 |
| Elaboración das táboas | 70 de 70 |
| Difusión dos resultados: difundiron os resultados adiantándose ao calendario establecido (en xaneiro e xullo) | 10 de 10 |

Grao de execución: 100 %

Indicador de puntualidade (calendario): 100 %

Indicador de oportunidade

| Dato | Valor |
|--------------------------------|-------|
| Axudas e medidas de protección | 1 mes |

2509-02-AE05 EPA. Módulo sobre conciliación laboral e familiar

Programa estatístico anual

O ano 2018 difundirase en internet en setembro de 2019

Execución

Traballos executados: difundiron os resultados segundo o calendario establecido

Grao de execución: 100 %

Indicador de puntualidade (calendario): 100 %

Indicador de oportunidade

| Dato | Valor |
|--|---------|
| Persoas de 18 a 64 anos que se fan cargo do coidado de fillos propios ou da parella menores de 15 anos | 9 meses |

2511-01-OE05 Estatística de chamadas ao Centro de Atención ás Emerxencias 112

Estado

En curso

Programa estatístico anual

O ano 2018 difundirase na internet en marzo de 2019

Execución

| Fase | Porcentaxe |
|--|------------|
| Preparación e recollida de datos | 20 de 20 |
| Elaboración das táboas | 70 de 70 |
| Difusión dos resultados: difundiron os resultados segundo o calendario establecido | 10 de 10 |

Grao de execución: 100 %

Indicador de puntualidade (calendario): 100 %

Indicador de oportunidade

| Dato | Valor |
|--------------------|---------|
| Chamadas atendidas | 3 meses |

2511-02-AE05 Asistencia xurídica gratuíta

Programa estatístico anual

O ano 2018 difundirase na internet en marzo de 2019

Execución

Traballos executados: difundiron os resultados segundo o calendario establecido

Grao de execución: 100 %

Indicador de puntualidade (calendario): 100 %

Indicador de oportunidade

| Dato | Valor |
|---|---------|
| Recoñecemento e demanda de xustiza gratuíta | 3 meses |

2511-03-AE05 Estatística de execución de medidas xudiciais impostas a menores

Programa estatístico anual

O ano 2018 difundirase na internet en xullo de 2019

Execución

Traballos executados: difundiron os resultados segundo o calendario establecido

Grao de execución: 100 %

Indicador de puntualidade (calendario): 100 %

Indicador de oportunidade

| Dato | Valor |
|--|---------|
| Número total de medidas impostas nas resolucións notificadas | 7 meses |

2601-01-AE05 Estatística de bibliotecas públicas

Programa estatístico anual

O ano 2018 difundirase na internet en decembro de 2019

Execución

Traballos executados: difundiron os resultados segundo o calendario establecido

Grao de execución: 100 %

Indicador de puntualidade (calendario): 100 %

Indicador de oportunidade

| Dato | Valor |
|-------------------|----------|
| Puntos de servizo | 12 meses |

2604-01-AE05 EEF. Coñecemento e uso do galego

Programa estatístico anual

O ano 2018 difundirase na internet en setembro de 2019

Execución

Traballos executados: difundiron os resultados segundo o calendario establecido

Grao de execución: 100 %

Indicador de puntualidade (calendario): 100 %

Indicador de oportunidade

| Dato | Valor |
|---|---------|
| Coñecemento e uso do galego (Nº de persoas que falan sempre galego) | 9 meses |

2701-01-AE05 Accesibilidade á vivenda

Programa estatístico anual

- O cuarto trimestre de 2018 difundirase na internet o 29 de marzo de 2019
- O primeiro trimestre de 2019 difundirase na internet o 28 de xuño de 2019
- O segundo trimestre de 2019 difundirase na internet o 30 de setembro de 2019
- O terceiro trimestre de 2019 difundirase na internet o 30 de decembro de 2019

Execución

Traballos executados: difundiron os resultados segundo o calendario establecido

Grao de execución: 100 %

Indicador de puntualidade (calendario): 100 %

Indicador de oportunidade

| Dato | Valor |
|------------------------------|---------|
| Esforzo financeiro a 20 anos | 3 meses |

3101-01-OE05 Superficies agrícolas

Estado

En curso

Programa estatístico anual

O ano 2018 difundirase na internet en setembro de 2019

Execución

| Fase | Porcentaxe |
|--|------------|
| Preparación e recollida de datos | 50 de 50 |
| Elaboración das táboas | 40 de 40 |
| Difusión dos resultados: difundiron os resultados en outubro de 2019 | 10 de 10 |

Grao de execución: 100 %

Indicador de puntualidade (calendario): 50 %

Indicador de oportunidade

| Dato | Valor |
|--|----------|
| Superficies dos principais cultivos (Superficie total cultivada) | 10 meses |

3102-01-OE05 Explotación do Rexistro de gando bovino

Estado

En curso

Programa estatístico anual

O ano 2018 difundirase na internet en setembro de 2019

Execución

| Fase | Porcentaxe |
|--|------------|
| Preparación e recollida de datos | 20 de 20 |
| Elaboración das táboas | 70 de 70 |
| Difusión dos resultados: difundiron os resultados en marzo de 2020 | 10 de 10 |

Grao de execución: 100 %

Indicador de puntualidade (calendario): 0 %

Indicador de oportunidade

| Dato | Valor |
|---------------------------------|----------|
| Número de vacas en explotacións | 15 meses |

3102-02-OE05 Explotación do Rexistro de ovino e cabrún

Estado

En curso

Programa estatístico anual

O ano 2018 difundirase na internet en setembro de 2019

Execución

| Fase | Porcentaxe |
|---|------------|
| Preparación e recollida de datos | 20 de 20 |
| Elaboración das táboas | 70 de 70 |
| Difusión dos resultados: difundiron os resultados en novembro de 2019 | 10 de 10 |

Grao de execución: 100 %

Indicador de puntualidade (calendario): 25 %

Indicador de oportunidade

| Dato | Valor |
|-------------------|----------|
| Número de animais | 11 meses |

3102-03-OE05 Sector porcino industrial

Estado

En cumprimento

Programa estatístico anual

O anos 2018 difundirase na internet en setembro de 2019

Execución

| Fase | Porcentaxe |
|---|------------|
| Preparación e recollida de datos | 50 de 50 |
| Elaboración das táboas | 40 de 40 |
| Difusión dos resultados: difundiron os resultados en novembro de 2019 | 10 de 10 |

Grao de execución: 100 %

Indicador de puntualidade (calendario): 25 %

Indicador de oportunidade

| Dato | Valor |
|--|----------|
| Efectivos de gando porcino por tipoloxías (Prazas de reprodutoras) | 11 meses |

3103-01-OE05 Explotación do Rexistro de Maquinaria Agrícola

Estado

En curso

Programa estatístico anual

Os anos 2016, 2017 e 2018 difundiranse na internet en agosto de 2019

Execución

| Fase | Porcentaxe |
|--|------------|
| Preparación e recollida de datos | 20 de 20 |
| Elaboración das táboas | 70 de 70 |
| Difusión dos resultados: difundiron os resultados en outubro de 2019 | 10 de 10 |

Grao de execución: 100 %

Indicador de puntualidade (calendario): 25 %

Indicador de oportunidade

| Dato | Valor |
|--|----------|
| Existencias Tractores (último día do ano anterior) | 10 meses |

3104-01-AE05 Rendementos de cultivos

Programa estatístico anual

Os anos 2016, 2017 e 2018 difundiranse na internet en setembro de 2019

Execución

Traballos executados: difundiron os resultados en outubro de 2019

Grao de execución: 100 %

Indicador de puntualidade (calendario): 50 %

Indicador de oportunidade

| Dato | Valor |
|--------------------------------|----------|
| Rendementos de cultivos (T/Ha) | 10 meses |

3105-01-OE05 Estatística de sacrificio de gando en matadoiros

Estado

En cumprimento

Programa estatístico anual

Os anos 2016, 2017 e 2018 difundiranse na internet en xullo de 2019

Execución

| Fase | Porcentaxe |
|---|------------|
| Preparación e recollida de datos | 50 de 50 |
| Elaboración das táboas | 40 de 40 |
| Difusión dos resultados: difundiron os resultados en agosto de 2019 | 10 de 10 |

Grao de execución: 100 %

Indicador de puntualidade (calendario): 50 %

Indicador de oportunidade

| Dato | Valor |
|---|---------|
| Número de reses e peso canal por especies | 8 meses |

3107-02-OE05 Explotación do Rexistro vitícola

Estado

En curso

Programa estatístico anual

Os anos 2015, 2016, 2017 e 2018 difundiranse na internet en outubro de 2019

Execución

| Fase | Porcentaxe |
|--|------------|
| Preparación e recollida de datos | 20 de 20 |
| Elaboración das táboas | 70 de 70 |
| Difusión dos resultados: difundiron os resultados segundo o calendario establecido | 10 de 10 |

Grao de execución: 100 %

Indicador de puntualidade (calendario): 100 %

Indicador de oportunidade

| Dato | Valor |
|------------------------------------|----------|
| Produción de uva para vinificación | 10 meses |

3107-03-AE05 Explotación do Rexistro de Avicultura

Programa estatístico anual

Os anos 2015, 2016, 2017 e 2018 difundiranse na internet en setembro de 2019

Execución

Traballos executados: non se rematou a fase de elaboración das táboas xa que non se difundiron resultados do ano 2018

Grao de execución: 55 %

Indicador de puntualidade (calendario): 0 %

Indicador de oportunidade

| Dato | Valor |
|---|-----------|
| Capacidade total para galiñas (Granxas de produción para carne) | 15 meses* |
| Número total de explotacións para galiñas (Granxas de produción para carne) | 15 meses* |

Valor medio: 15 meses*

3201-01-OE05 Explotación do Rexistro de buques pesqueiros da Comunidade Autónoma

Estado

En curso

Programa estatístico anual

O ano 2018 difundirase na internet en febreiro de 2019

Execución

| Fase | Porcentaxe |
|---|------------|
| Preparación e recollida de datos | 20 de 20 |
| Elaboración das táboas | 70 de 70 |
| Difusión dos resultados: difundiron os resultados adiantándose ao calendario establecido (en xaneiro) | 10 de 10 |

Grao de execución: 100 %

Indicador de puntualidade (calendario): 100 %

Indicador de oportunidade

| Dato | Valor |
|------------------|-------|
| Número de buques | 1 mes |

3203-01-OE05 Estatística da primeira venda de produtos pesqueiros frescos

Estado

En curso

Programa estatístico anual

Os datos definitivos do ano 2018 difundiranse na internet en abril de 2019. Tamén se publican datos provisionais diariamente

Execución

| Fase | Porcentaxe |
|--|------------|
| Preparación e recollida de datos | 20 de 20 |
| Elaboración das táboas | 70 de 70 |
| Difusión dos resultados: difundiron os resultados segundo o calendario establecido | 10 de 10 |

Grao de execución: 100 %

Indicador de puntualidade (calendario): 100 %

Indicador de oportunidade

| Dato | Valor |
|---|---------|
| Valor en primeira venda da pesca fresca | 4 meses |

3204-01-AE05 Estatística de permisos de marisqueo a pé

Programa estatístico anual

O ano 2018 difundirase na internet en febreiro de 2019

Execución

Traballos executados: difundiron os resultados adiantándose ao calendario establecido (en xaneiro)

Grao de execución: 100 %

Indicador de puntualidade (calendario): 100 %

Indicador de oportunidade

| Dato | Valor |
|--------------------------------------|-------|
| Número de permisos de marisqueo a pé | 1 mes |

3204-02-AE05 Estatística de produción da acuicultura mariña

Programa estatístico anual

O ano 2018 difundirase na internet en maio de 2019

Execución

Traballos executados: difundiron os resultados segundo o calendario establecido

Grao de execución: 100 %

Indicador de puntualidade (calendario): 100 %

Indicador de oportunidade

| Dato | Valor |
|---|---------|
| Produción de acuicultura mariña en Galicia (miles de euros) | 5 meses |

3301-01-AE05 Enquisa trimestral de fabricación de pensos e consumo de materias primas

Programa estatístico anual

- Os resultados definitivos do ano 2018 difundiranse na internet en marzo de 2019
- O primeiro trimestre de 2019 difundirase na internet en xuño de 2019
- O segundo trimestre de 2019 difundirase na internet en setembro de 2019
- O terceiro trimestre de 2019 difundirase na internet en decembro de 2019

Execución

Traballos executados: difundiron o último trimestre de 2018 en xullo de 2019, o primeiro e o segundo trimestre de 2019 segundo o calendario establecido e o terceiro trimestre de 2019 en xaneiro de 2020

Grao de execución: 100 %

Indicador de puntualidade (calendario): 50 %

Indicador de oportunidade

| Dato | Valor |
|------------------------|-----------|
| Producción Total Anual | 5.4 meses |

3301-02-AE05 Actividade industrial en Galicia

Programa estatístico anual

O ano 2017 difundirase na internet en decembro de 2019

Execución

Traballos executados: difundiron os resultados segundo o calendario establecido

Grao de execución: 100 %

Indicador de puntualidade (calendario): 100 %

Indicador de oportunidade

| Dato | Valor |
|--|----------|
| Importe neto da cifra de negocios. Total da industria. | 24 meses |

3302-01-AE05 Explotación do índice de produción industrial

Programa estatístico anual

- A información referida a novembro de 2018 difundirase na internet o 11 de xaneiro de 2019
- A información referida a decembro de 2018 difundirase na internet o 7 de febreiro de 2019
- A información referida a xaneiro de 2019 difundirase na internet o 8 de marzo de 2019
- A información referida a febreiro de 2019 difundirase na internet o 5 de abril de 2019
- A información referida a marzo de 2019 difundirase na internet o 9 de maio de 2019
- A información referida a abril de 2019 difundirase na internet o 5 de xuño de 2019
- A información referida a maio de 2019 difundirase na internet o 5 de xullo de 2019
- A información referida a xuño de 2019 difundirase na internet o 8 de agosto de 2019
- A información referida a xullo de 2019 difundirase na internet o 11 de setembro de 2019
- A información referida a agosto de 2019 difundirase na internet o 8 de outubro de 2019
- A información referida a setembro de 2019 difundirase na internet o 6 de novembro de 2019
- A información referida a outubro de 2019 difundirase na internet o 5 de decembro de 2019

Execución

Traballos executados: difundiron os resultados segundo o calendario establecido

Grao de execución: 100 %

Indicador de puntualidade (calendario): 100 %

Indicador de oportunidade

| Dato | Valor |
|---|---------|
| IPI (producción industrial). Datos mensuais | 2 meses |

3401-01-AE05 Seguimento e análise da construción

Programa estatístico anual

- O cuarto trimestre de 2018 difundirase na internet o 29 de marzo de 2019
- O primeiro trimestre de 2019 difundirase na internet o 28 de xuño de 2019
- O segundo trimestre de 2019 difundirase na internet o 30 de setembro de 2019
- O terceiro trimestre de 2019 difundirase na internet o 30 de decembro de 2019

Execución

Traballos executados: difundiron os resultados segundo o calendario establecido

Grao de execución: 100 %

Indicador de puntualidade (calendario): 100 %

Indicador de oportunidade

| Dato | Valor |
|---|---------|
| Edificación residencial: compravenda de vivendas da estatística rexistral | 3 meses |

3401-02-OE05 Estatística de construción de edificios

Estado

En cumprimento

Programa estatístico anual

- Os datos definitivos do ano 2018 difundiranse na internet en novembro de 2019
- A información referida a outubro de 2018 difundirase na internet o 31 de xaneiro de 2019
- A información referida a novembro de 2018 difundirase na internet o 28 de febreiro de 2019
- A información referida a decembro de 2018 difundirase na internet o 29 de marzo de 2019
- A información referida a xaneiro de 2019 difundirase na internet o 30 de abril de 2019
- A información referida a febreiro de 2019 difundirase na internet o 31 de maio de 2019
- A información referida a marzo de 2019 difundirase na internet o 28 de xuño de 2019
- A información referida a abril de 2019 difundirase na internet o 31 de xullo de 2019
- A información referida a maio de 2019 difundirase na internet o 30 de agosto de 2019
- A información referida a xuño de 2019 difundirase na internet o 30 de setembro de 2019
- A información referida a xullo de 2019 difundirase na internet o 31 de outubro de 2019
- A información referida a agosto de 2019 difundirase na internet o 29 de novembro de 2019
- A información referida a setembro de 2019 difundirase na internet o 30 de decembro de 2019

Execución

| Fase | Porcentaxe |
|--|------------|
| Preparación e recollida de datos | 50 de 50 |
| Elaboración das táboas | 40 de 40 |
| Difusión dos resultados: difundiron os resultados segundo o calendario establecido | 10 de 10 |

Grao de execución: 100 %

Indicador de puntualidade (calendario): 100 %

Indicador de oportunidade

| Dato | Valor |
|---|------------|
| Edificación de nova planta. Galicia .Datos provisionais | 3 meses |
| Edificación de nova planta. Galicia | 16.5 meses |
| Edificación, vivendas e superficie. Galicia, provincias e concellos | 11 meses |

Valor medio: 10.2 meses

3501-01-OE05 Indicadores de actividade e de VEB do sector servizos

Estado

En curso

Programa estatístico anual

A información referida a novembro de 2018 difundirase na internet o 21 de xaneiro de 2019
 A información referida a decembro de 2018 difundirase na internet o 21 de febreiro de 2019
 A información referida a xaneiro de 2019 difundirase na internet o 21 de marzo de 2019
 A información referida a febreiro de 2019 difundirase na internet o 24 de abril de 2019
 A información referida a marzo de 2019 difundirase na internet o 22 de maio de 2019
 A información referida a abril de 2019 difundirase na internet o 20 de xuño de 2019
 A información referida a maio de 2019 difundirase na internet o 16 de xullo de 2019
 A información referida a xuño de 2019 difundirase na internet o 14 de agosto de 2019
 A información referida a xullo de 2019 difundirase na internet o 23 de setembro de 2019
 A información referida a agosto de 2019 difundirase na internet o 21 de outubro de 2019
 A información referida a setembro de 2019 difundirase na internet o 21 de novembro de 2019
 A información referida a outubro de 2019 difundirase na internet o 19 de decembro de 2019

Execución

| Fase | Porcentaxe |
|--|------------|
| Preparación e recollida de datos | 50 de 50 |
| Elaboración das táboas | 40 de 40 |
| Difusión dos resultados: difundiron os resultados segundo o calendario establecido | 10 de 10 |

Grao de execución: 100 %

Indicador de puntualidade (calendario): 100 %

Indicador de oportunidade

| Dato | Valor |
|---|---------|
| Índice de cifra de negocios ponderado polo VEB. Galicia .Datos provisionais | 2 meses |

3501-02-AE05 Explotación do índice de comercio polo miúdo

Programa estatístico anual

A información referida a decembro de 2018 difundirase na internet o 30 de xaneiro de 2019
 A información referida a xaneiro de 2019 difundirase na internet o 11 de marzo de 2019
 A información referida a febreiro de 2019 difundirase na internet o 29 de marzo de 2019
 A información referida a marzo de 2019 difundirase na internet o 30 de abril de 2019
 A información referida a abril de 2019 difundirase na internet o 30 de maio de 2019
 A información referida a maio de 2019 difundirase na internet o 28 de xuño de 2019
 A información referida a xuño de 2019 difundirase na internet o 29 de xullo de 2019
 A información referida a xullo de 2019 difundirase na internet o 30 de agosto de 2019
 A información referida a agosto de 2019 difundirase na internet o 27 de setembro de 2019
 A información referida a setembro de 2019 difundirase na internet o 29 de outubro de 2019
 A información referida a outubro de 2019 difundirase na internet o 28 de novembro de 2019
 A información referida a novembro de 2019 difundirase na internet o 27 de decembro de 2019

Execución

Traballos executados: difundiron os resultados segundo o calendario establecido

Grao de execución: 100 %

Indicador de puntualidade (calendario): 100 %

Indicador de oportunidade

| Dato | Valor |
|---|-----------|
| Índices da cifra de negocios do comercio polo miúdo por produtos (Alimentación, prezos correntes) .Datos provisionais | 1.1 meses |

3503-01-AE05 Emprego no sector turístico galego

Programa estatístico anual

- O informe anual do ano 2018 difundirase na internet en febreiro de 2019
- O informe do cuarto trimestre de 2018 difundirase na internet en febreiro de 2019
- O informe do primeiro trimestre de 2019 difundirase na internet en maio de 2019
- O informe do segundo trimestre de 2019 difundirase na internet en agosto de 2019
- O informe do terceiro trimestre de 2019 difundirase na internet en novembro de 2019

Execución

Traballos executados: difundiron os resultados segundo o calendario establecido

Grao de execución: 100 %

Indicador de puntualidade (calendario): 100 %

Indicador de oportunidade

| Dato | Valor |
|---|---------|
| Poboación en relación coa actividade servizos e turismo | 2 meses |

3504-01-OE05 Análise estatística sobre o excursionismo procedente de Asturias, León e Zamora

Estado

En curso

Programa estatístico anual

O ano 2018 difundirase na internet en xuño de 2019

Execución

| Fase | Porcentaxe |
|--|------------|
| Preparación e recollida de datos | 50 de 50 |
| Elaboración das táboas | 40 de 40 |
| Difusión dos resultados: difundiron os resultados segundo o calendario establecido | 10 de 10 |

Grao de execución: 100 %

Indicador de puntualidade (calendario): 100 %

Indicador de oportunidade

| Dato | Valor |
|--|---------|
| Excursionistas homes e mulleres. Galicia | 6 meses |

3504-02-OE05 Enquisa de movemento aeroportuario de Galicia

Estado

En curso

Programa estatístico anual

O ano 2018 difundirase na internet en xuño de 2019

Execución

| Fase | Porcentaxe |
|--|------------|
| Preparación e recollida de datos | 50 de 50 |
| Elaboración das táboas | 40 de 40 |
| Difusión dos resultados: difundiron os resultados en outubro de 2019 | 10 de 10 |

Grao de execución: 100 %

Indicador de puntualidade (calendario): 0 %

Indicador de oportunidade

| Dato | Valor |
|--|----------|
| Procedencia dos turistas non residentes en Galicia (% procedencia estranxeiro) | 10 meses |

3504-03-AE05 Enquisa sobre o turismo en destino de Galicia

Programa estatístico anual

O ano 2018 difundirase na internet en decembro de 2019

Execución

Traballos executados: difundiron os resultados provisionais do ano 2018 en xaneiro de 2020

Grao de execución: 95 %

Indicador de puntualidade (calendario): 50 %

Indicador de oportunidade

| Dato | Valor |
|--------------------------------------|-----------|
| Turistas segundo o sexo (% mulleres) | 15 meses* |

3504-04-AE05 Conxuntura hoteleira en Galicia: análise da demanda, ocupación e rendibilidade empresarial

Programa estatístico anual

O mes t difundirase na internet no mes t+2 de 2019

Execución

Traballos executados: difundiron os resultados de abril, agosto, setembro e outubro adiantándose ao calendario previsto, os de xuño en setembro e o resto segundo o calendario previsto

Grao de execución: 100 %

Indicador de puntualidade (calendario): 100 %

Indicador de oportunidade

| Dato | Valor |
|--|---------|
| Total de viaxeiros que pasan a noite en establecementos hoteleiros .Datos provisionais | 2 meses |

3504-05-AE05 Indicador da intensidade da demanda turística

Programa estatístico anual

O ano 2018 difundirase na internet en maio de 2019

Execución

Traballos executados: difundiron os resultados segundo o calendario establecido

Grao de execución: 100 %

Indicador de puntualidade (calendario): 100 %

Indicador de oportunidade

| Dato | Valor |
|------------------------------------|---------|
| Indicadores de noites por destinos | 5 meses |

3602-01-AE05 Explotación estatística da información tributaria

Programa estatístico anual

Os datos mensuais difundiranse na internet en varias datas segundo o permitan as fontes

A información referida a ingresos tributarios da Comunidade Autónoma de Galicia do ano 2018 actualizarase en abril de 2019

A información procedente da Axencia Estatal da Administración Tributaria do ano 2017 actualizarase en decembro de 2019

Execución

Traballos executados: difundiron os resultados segundo o calendario establecido

Grao de execución: 100 %

Indicador de puntualidade (calendario): 100 %

Indicador de oportunidade

| Dato | Valor |
|---|----------|
| Ingresos tributarios da Comunidade Autónoma de Galicia. Criterio de caixa | 4 meses |
| Importe por partidas do Imposto sobre a renda das persoas físicas (IRPF) | 22 meses |

Valor medio: 13 meses

3701-01-AE05 Explotación dos datos do comercio exterior e intracomunitario

Programa estatístico anual

Os resultados definitivos do ano 2017 difundiranse na internet o 21 de marzo de 2019

A información referida a novembro de 2018 difundirase na internet o 22 de xaneiro de 2019

A información referida a decembro de 2018 difundirase na internet o 21 de febreiro de 2019

A información referida a xaneiro de 2019 difundirase na internet o 21 de marzo de 2019

A información referida a febreiro de 2019 difundirase na internet o 24 de abril de 2019

A información referida a marzo de 2019 difundirase na internet o 21 de maio de 2019

A información referida a abril de 2019 difundirase na internet o 21 de xuño de 2019

A información referida a maio de 2019 difundirase na internet o 23 de xullo de 2019

A información referida a xuño de 2019 difundirase na internet o 21 de agosto de 2019

A información referida a xullo de 2019 difundirase na internet o 23 de setembro de 2019

A información referida a agosto de 2019 difundirase na internet o 22 de outubro de 2019

A información referida a setembro de 2019 difundirase na internet o 21 de novembro de 2019

A información referida a outubro de 2019 difundirase na internet o 20 de decembro de 2019

Execución

Traballos executados: difundiron os resultados segundo o calendario establecido

Grao de execución: 100 %

Indicador de puntualidade (calendario): 100 %

Indicador de oportunidade

| Dato | Valor |
|---|----------|
| Exportacións e expedicións de Galicia, datos mensuais .Datos provisionais | 2 meses |
| Comercio exterior, datos anuais (Exportacións) .Datos provisionais | 3 meses |
| Comercio exterior, datos anuais (Exportacións) | 15 meses |

Valor medio: 6.7 meses

3702-01-OE05 Prezos da terra

Estado

En cumprimento

Programa estatístico anual

Os anos 2017 e 2018 difundiranse na internet en xuño de 2019

Execución

| Fase | Porcentaxe |
|---|------------|
| Preparación e recollida de datos | 50 de 50 |
| Elaboración das táboas | 40 de 40 |
| Difusión dos resultados: difundiron os resultados en setembro de 2019 | 10 de 10 |

Grao de execución: 100 %

Indicador de puntualidade (calendario): 0 %

Indicador de oportunidade

| Dato | Valor |
|---|----------|
| Prezo máis frecuente por cultivo (Labradío regadío) | 15 meses |

3702-02-OE05 Explotación do Rexistro sobre prezos declarados polos compradores de leite

Estado

En curso

Programa estatístico anual

No mes t difundiranse, na internet, os resultados referidos ao mes t-2

Execución

| Fase | Porcentaxe |
|--|------------|
| Preparación e recollida de datos | 20 de 20 |
| Elaboración das táboas | 70 de 70 |
| Difusión dos resultados: difundiron os resultados segundo o calendario establecido | 10 de 10 |

Grao de execución: 100 %

Indicador de puntualidade (calendario): 100 %

Indicador de oportunidade

| Dato | Valor |
|--------------------------------------|---------|
| Prezos do leite compradores. Galicia | 2 meses |

3702-04-OE05 Prezos agrarios

Estado

En cumprimento

Programa estatístico anual

Os anos 2017 e 2018 difundiranse na internet en xullo de 2019

Execución

| Fase | Porcentaxe |
|--|------------|
| Preparación e recollida de datos | 50 de 50 |
| Elaboración das táboas | 40 de 40 |
| Difusión dos resultados: difundiron os resultados en outubro de 2019 | 10 de 10 |

Grao de execución: 100 %

Indicador de puntualidade (calendario): 0 %

Indicador de oportunidade

| Dato | Valor |
|-------------------------------------|----------|
| Prezos gandeiros (vacún maior) | 16 meses |
| Prezos agrícolas (trigo - €/100 kg) | 16 meses |

Valor medio: 16 meses

3703-01-OE05 Índices de valor unitario para o comercio exterior e intracomunitario

Estado

En curso

Programa estatístico anual

A información referida a outubro de 2018 difundirase na internet o 4 de xaneiro de 2019

A información referida a novembro de 2018 difundirase na internet o 31 de xaneiro de 2019

A información referida a decembro de 2018 difundirase na internet o 28 de febreiro de 2019

A información referida a xaneiro de 2019 difundirase na internet o 29 de marzo de 2019

A información referida a febreiro de 2019 difundirase na internet o 29 de abril de 2019

A información referida a marzo de 2019 difundirase na internet o 31 de maio de 2019

A información referida a abril de 2019 difundirase na internet o 28 de xuño de 2019

A información referida a maio de 2019 difundirase na internet o 29 de xullo de 2019

A información referida a xuño de 2019 difundirase na internet o 30 de agosto de 2019

A información referida a xullo de 2019 difundirase na internet o 30 de setembro de 2019

A información referida a agosto de 2019 difundirase na internet o 30 de outubro de 2019

A información referida a setembro de 2019 difundirase na internet o 29 de novembro de 2019

A información referida a outubro de 2019 difundirase na internet o 30 de decembro de 2019

Execución

| Fase | Porcentaxe |
|--|------------|
| Preparación e recollida de datos | 50 de 50 |
| Elaboración das táboas | 40 de 40 |
| Difusión dos resultados: difundiron os resultados segundo o calendario establecido | 10 de 10 |

Grao de execución: 100 %

Indicador de puntualidade (calendario): 100 %

Indicador de oportunidade

| Dato | Valor |
|--|------------|
| Índice de valor unitario encadeado. Importacións/Introducións. Galicia .Datos provisionais | 2.1 meses |
| Índice de valor unitario encadeado. Importacións/Introducións. Galicia | 20.5 meses |

Valor medio: 11.3 meses

3704-01-AE05 Informe das variacións do índice de prezos de consumo

Programa estatístico anual

A información referida a decembro de 2018 difundirase na internet o 15 de xaneiro de 2019
 A información referida a xaneiro de 2019 difundirase na internet o 15 de febreiro de 2019
 A información referida a febreiro de 2019 difundirase na internet o 13 de marzo de 2019
 A información referida a marzo de 2019 difundirase na internet o 12 de abril de 2019
 A información referida a abril de 2019 difundirase na internet o 14 de maio de 2019
 A información referida a maio de 2019 difundirase na internet o 12 xuño de 2019
 A información referida a xuño de 2019 difundirase na internet o 12 de xullo de 2019
 A información referida a xullo de 2019 difundirase na internet o 13 de agosto de 2019
 A información referida a agosto de 2019 difundirase na internet o 13 de setembro de 2019
 A información referida a setembro de 2019 difundirase na internet o 11 de outubro de 2019
 A información referida a outubro de 2019 difundirase na internet o 14 de novembro de 2019
 A información referida a novembro de 2019 difundirase na internet o 13 de decembro de 2019

Execución

Traballos executados: difundiron os resultados segundo o calendario establecido

Grao de execución: 100 %

Indicador de puntualidade (calendario): 100 %

Indicador de oportunidade

| Dato | Valor |
|-------------------|-------|
| IPC. Índice xeral | 1 mes |

3705-01-OE05 Índices de competitividade

Estado

En curso

Programa estatístico anual

Realizárase na internet unha actualización mensual nas seguintes datas: 7 de xaneiro, 5 de febreiro, 5 de marzo, 3 de abril, 6 de maio, 5 de xuño, 3 de xullo, 5 de agosto, 4 de setembro, 3 de outubro, 6 de novembro e 4 de decembro de 2019

Execución

| Fase | Porcentaxe |
|--|------------|
| Preparación e recollida de datos | 50 de 50 |
| Elaboración das táboas | 40 de 40 |
| Difusión dos resultados: difundiron os resultados segundo o calendario establecido | 10 de 10 |

Grao de execución: 100 %

Indicador de puntualidade (calendario): 100 %

Indicador de oportunidade

| Dato | Valor |
|---|---------|
| Índices de competitividade exterior con prezos de consumo | 2 meses |

3801-01-OE05 Explotación do directorio de empresas e unidades locais

Estado

En curso

Programa estatístico anual

O ano 2018 difundirase na internet en decembro de 2019

Execución

| Fase | Porcentaxe |
|--|------------|
| Preparación e recollida de datos | 20 de 20 |
| Elaboración das táboas | 70 de 70 |
| Difusión dos resultados: difundiron os resultados segundo o calendario establecido | 10 de 10 |

Grao de execución: 100 %

Indicador de puntualidade (calendario): 100 %

Indicador de oportunidade

| Dato | Valor |
|---|----------|
| Empresas con actividade en Galicia segundo estrato de asalariados | 12 meses |

3801-02-OE05 Contas das sociedades mercantís de Galicia

Estado

En curso

Programa estatístico anual

O ano 2017 difundirase na internet en novembro de 2019

Execución

| Fase | Porcentaxe |
|--|------------|
| Preparación e recollida de datos | 50 de 50 |
| Elaboración das táboas | 40 de 40 |
| Difusión dos resultados: difundiron os resultados segundo o calendario establecido | 10 de 10 |

Grao de execución: 100 %

Indicador de puntualidade (calendario): 100 %

Indicador de oportunidade

| Dato | Valor |
|------------------------------|----------|
| Balance (TOTAL ACTIVO (A+B)) | 23 meses |

3801-03-OE05 Explotación do Boletín Oficial do Rexistro Mercantil

Estado

En curso

Programa estatístico anual

A información referida a decembro de 2018 difundirase na internet o 4 de xaneiro de 2019

A información referida a xaneiro de 2019 difundirase na internet o 5 de febreiro de 2019

A información referida a febreiro de 2019 difundirase na internet o 5 de marzo de 2019

A información referida a marzo de 2019 difundirase na internet o 5 de abril de 2019

A información referida a abril de 2019 difundirase na internet o 3 de maio de 2019

A información referida a maio de 2019 difundirase na internet o 5 de xuño de 2019

A información referida a xuño de 2019 difundirase na internet o 3 de xullo de 2019

A información referida a xullo de 2019 difundirase na internet o 5 de agosto de 2019

A información referida a agosto de 2019 difundirase na internet o 4 de setembro de 2019

A información referida a setembro de 2019 difundirase na internet o 4 de outubro de 2019

A información referida a outubro de 2019 difundirase na internet o 6 de novembro de 2019

A información referida a novembro de 2019 difundirase na internet o 5 de decembro de 2019

Execución

| Fase | Porcentaxe |
|--|------------|
| Preparación e recollida de datos | 50 de 50 |
| Elaboración das táboas | 40 de 40 |
| Difusión dos resultados: difundiron os resultados segundo o calendario establecido | 10 de 10 |

Grao de execución: 100 %

Indicador de puntualidade (calendario): 100 %

Indicador de oportunidade

| Dato | Valor |
|-----------------------------------|-------|
| Sociedades mercantís constituídas | 1 mes |

3801-04-OE05 Indicadores de multilocalización empresarial

Estado

En curso

Programa estatístico anual

O ano 2017 difundirase na internet en outubro de 2019

Execución

| Fase | Porcentaxe |
|--|------------|
| Preparación e recollida de datos | 50 de 50 |
| Elaboración das táboas | 40 de 40 |
| Difusión dos resultados: difundiron os resultados segundo o calendario establecido | 10 de 10 |

Grao de execución: 100 %

Indicador de puntualidade (calendario): 100 %

Indicador de oportunidade

| Dato | Valor |
|--|----------|
| Indicadores de industria (Actividade en Galicia das empresas con sede noutras omunidades autónomas. Industria. Total establecementos (IMAct_Ind_T). Persoas ocupadas) | 22 meses |
| Indicadores de comercio (Actividade en Galicia das empresas con sede noutras omunidades autónomas. Industria. Total establecementos (IMAct_Ind_T). N ^o de locais) | 22 meses |
| Indicadores de servizos (Actividade en Galicia das empresas con sede noutras omunidades autónomas. Industria. Total establecementos (IMAct_Ind_T). N ^o de locais) | 22 meses |

Valor medio: 22 meses

3801-05-OE05 Enquisa a empresas multilocalizadas

Estado

En implantación

Execución

| Fase | Porcentaxe |
|--|------------|
| Preparación e recollida de datos | 50 de 50 |
| Elaboración das táboas | 40 de 40 |
| Difusión dos resultados: difundiron os resultados en xaneiro de 2020 | 10 de 10 |

Grao de execución: 100 %

3801-06-AE05 Indicadores de demografía empresarial

Programa estatístico anual

O ano 2017 difundirase na internet en xaneiro de 2019

Execución

Traballos executados: difundiron os resultados segundo o calendario establecido

Grao de execución: 100 %

Indicador de puntualidade (calendario): 100 %

Indicador de oportunidade

| Dato | Valor |
|--|----------|
| Taxa bruta de natalidade empresarial. Galicia | 13 meses |
| Taxa bruta de mortalidade empresarial. Galicia | 13 meses |

Valor medio: 13 meses

3803-01-OE05 Cooperativas

Estado

En curso

Programa estatístico anual

O ano 2018 difundirase na internet en maio de 2019

Execución

| Fase | Porcentaxe |
|--|------------|
| Preparación e recollida de datos | 20 de 20 |
| Elaboración das táboas | 70 de 70 |
| Difusión dos resultados: difundiron os resultados dos anos 2017 e 2018 en setembro de 2019 | 10 de 10 |

Grao de execución: 100 %

Indicador de puntualidade (calendario): 0 %

Indicador de oportunidade

| Dato | Valor |
|------------------------------------|----------|
| Cooperativas inscritas no rexistro | 15 meses |

3803-02-OE05 Sociedades laborais

Estado

En curso

Programa estatístico anual

O ano 2018 difundirase na internet en maio de 2019

Execución

| Fase | Porcentaxe |
|--|------------|
| Preparación e recollida de datos | 20 de 20 |
| Elaboración das táboas | 70 de 70 |
| Difusión dos resultados: difundiron os resultados dos anos 2017 e 2018 en setembro de 2019 | 10 de 10 |

Grao de execución: 100 %

Indicador de puntualidade (calendario): 0 %

Indicador de oportunidade

| Dato | Valor |
|-------------------------------|----------|
| Sociedades laborais inscritas | 15 meses |

3901-01-AE05 Escenario macroeconómico de Galicia a curto prazo

Programa estatístico anual

O escenario macroeconómico 2019-2020 difundirase na internet en outubro de 2019

Execución

Traballos executados: difundiron os resultados segundo o calendario establecido

Grao de execución: 100 %

Indicador de puntualidade (calendario): 100 %

3901-02-AE05 Banco de series de conxuntura

Programa estatístico anual

Difundirase na internet en varias datas segundo o permitan as fontes

Execución

Traballos executados: difundiron en varias datas, non se avalía calendario

Grao de execución: 100 %

3902-01-OE05 Contas económicas anuais

Estado

En curso

Programa estatístico anual

Difundiranse na internet en novembro de 2019 a serie 1995-2017 na nova base

Execución

| Fase | Porcentaxe |
|---|------------|
| Preparación e recollida de datos | 50 de 50 |
| Elaboración das táboas | 40 de 40 |
| Difusión dos resultados: difundiron os resultados en decembro de 2019 | 10 de 10 |

Grao de execución: 100 %

Indicador de puntualidade (calendario): 50 %

Indicador de oportunidade

| Dato | Valor |
|--|----------|
| Produto interior bruto a prezos de mercado. Galicia. .Datos provisionais | 24 meses |

3902-02-OE05 Contas económicas trimestrais

Estado

En curso

Programa estatístico anual

O cuarto trimestre de 2018 difundirase na internet o 28 de febreiro de 2019

O primeiro trimestre de 2019 difundirase na internet o 23 de maio de 2019

O segundo trimestre de 2019 difundirase na internet o 29 de agosto de 2019

O terceiro trimestre de 2019 difundirase na internet o 28 de novembro de 2019

Execución

| Fase | Porcentaxe |
|---|------------|
| Preparación e recollida de datos | 50 de 50 |
| Elaboración das táboas | 40 de 40 |
| Difusión dos resultados: difundiron os resultados segundo o calendario previsto | 10 de 10 |

Grao de execución: 100 %

Indicador de puntualidade (calendario): 100 %

Indicador de oportunidade

| Dato | Valor |
|--|---------|
| Produto interior bruto a prezos de mercado, ciclendencia. Galicia. .Datos provisionais | 2 meses |

3902-04-OE05 Renda municipal do sector fogares

Estado

En implantación

Programa estatístico anual

Difundirase a serie 2000-2016 do agregado Renda dispoñible bruta do sector fogares e a serie 2010-2016 das contas de asignación de renda primaria e de distribución secundaria da renda na internet en febreiro de 2019

Execución

| Fase | Porcentaxe |
|--|------------|
| Preparación e recollida de datos | 50 de 50 |
| Elaboración das táboas | 40 de 40 |
| Difusión dos resultados: difundiron os resultados segundo o calendario establecido | 10 de 10 |

Grao de execución: 100 %

3902-05-OE05 Contas do sector fogares

Estado

En implantación

Programa estatístico anual

A serie 2010-2016 da sucesión de contas difundirase na internet en febreiro de 2019

Execución

| Fase | Porcentaxe |
|--|------------|
| Preparación e recollida de datos | 50 de 50 |
| Elaboración das táboas | 40 de 40 |
| Difusión dos resultados: difundiron os resultados segundo o calendario establecido | 10 de 10 |

Grao de execución: 100 %

3903-01-OE05 Marco input-output

Estado

En reestruturación

Programa estatístico anual

O ano 2016 difundirase na internet en novembro de 2019

Execución

| Fase | Porcentaxe |
|---|------------|
| Preparación e recollida de datos | 50 de 50 |
| Elaboración das táboas | 40 de 40 |
| Difusión dos resultados: difundiron os resultados en decembro de 2019 | 10 de 10 |

Grao de execución: 100 %

3904-01-OE05 Matriz de contabilidade social

Estado

En curso

Programa estatístico anual

Os datos definitivos do ano 2016 e os datos provisionais do ano 2017 difundiranse na internet en decembro de 2019

Execución

| Fase | Porcentaxe |
|--|------------|
| Preparación e recollida de datos | 50 de 50 |
| Elaboración das táboas | 40 de 40 |
| Difusión dos resultados: difundiron os resultados segundo o calendario establecido | 10 de 10 |

Grao de execución: 100 %

Indicador de puntualidade (calendario): 100 %

Indicador de oportunidade

| Dato | Valor |
|---|----------|
| Valor engadido bruto: soldos e salarios por sexo, rama e nivel educativo e renda mixta por rama e sexo. .Datos provisionais | 24 meses |
| Valor engadido bruto: soldos e salarios por sexo, rama e nivel educativo e renda mixta por rama e sexo. | 36 meses |

Valor medio: 30 meses

4101-01-AE05 EEF. Novas tecnoloxías

Programa estatístico anual

O ano 2018 difundirase na internet en xullo de 2019

Execución

Traballos executados: difundiron os resultados segundo o calendario establecido

Grao de execución: 100 %

Indicador de puntualidade (calendario): 100 %

Indicador de oportunidade

| Dato | Valor |
|---------------------------------|---------|
| Persoas que usan teléfono móbil | 7 meses |

4101-02-OE05 Sistema de indicadores da sociedade da información

Estado

En curso

Programa estatístico anual

Difundiranse na internet os resultados referidos a diferentes datas en decembro de 2019

Execución

| Fase | Porcentaxe |
|--|------------|
| Preparación e recollida de datos | 50 de 50 |
| Elaboración das táboas | 40 de 40 |
| Difusión dos resultados: difundiron os resultados segundo o calendario establecido | 10 de 10 |

Grao de execución: 100 %

Indicador de puntualidade (calendario): 100 %

4102-01-OE05 Empresas TIC de Galicia

Estado

En curso

Programa estatístico anual

Os datos do ano 2018 difundiranse na internet en decembro de 2019

Execución

| Fase | Porcentaxe |
|--|------------|
| Preparación e recollida de datos | 50 de 50 |
| Elaboración das táboas | 40 de 40 |
| Difusión dos resultados: difundiron os resultados segundo o calendario establecido | 10 de 10 |

Grao de execución: 100 %

Indicador de puntualidade (calendario): 100 %

Indicador de oportunidade

| Dato | Valor |
|---|----------|
| Informe diagnóstico (Nº de traballadores) | 12 meses |

4102-02-AE05 Observatorio da sociedade da información e da modernización de Galicia

Programa estatístico anual

O ano 2018 difundirase na internet en decembro de 2019

Execución

Traballos executados: difundiron os resultados adiantándose ao calendario establecido (en abril)

Grao de execución: 100 %

Indicador de puntualidade (calendario): 100 %

Indicador de oportunidade

| Dato | Valor |
|---|---------|
| Informe 'A Sociedade da información nas empresas de Galicia' (% empresas con sede en Galicia que teñen ordenadores - (% sobre o total de empresas de 10 ou máis empregados/as)) | 4 meses |

4103-01-OE05 Estatística sobre a Administración electrónica na Xunta de Galicia

Estado

En curso

Programa estatístico anual

O ano 2018 difundirase na internet en decembro de 2019

Execución

| Fase | Porcentaxe |
|--|------------|
| Preparación e recollida de datos | 50 de 50 |
| Elaboración das táboas | 40 de 40 |
| Difusión dos resultados: difundiron os resultados segundo o calendario establecido | 10 de 10 |

Grao de execución: 100 %

Indicador de puntualidade (calendario): 100 %

Indicador de oportunidade

| Dato | Valor |
|---|----------|
| Procedementos que se poden iniciar electronicamente | 12 meses |

4103-02-OE05 Estatística da Administración electrónica nos concellos galegos

Estado

En curso

Programa estatístico anual

Só se recollirá a información correspondente ao ano 2019

Execución

| Fase | Porcentaxe |
|--|------------|
| Preparación e recollida de datos: só recolle información | 100 de 100 |

Grao de execución: 100 %

4105-01-OE05 Situación das TIC nos centros sanitarios

Estado

En curso

Programa estatístico anual

O ano 2018 difundirase na internet en maio de 2019

Execución

| Fase | Porcentaxe |
|--|------------|
| Preparación e recollida de datos | 50 de 50 |
| Elaboración das táboas | 40 de 40 |
| Difusión dos resultados: difundiron os resultados segundo o calendario establecido | 10 de 10 |

Grao de execución: 100 %

Indicador de puntualidade (calendario): 100 %

Indicador de oportunidade

| Dato | Valor |
|---|---------|
| Indicadores do uso das TIC (Número de PC's conectados á Rede Corporativa da Consellería de Sanidade/ Servizo Galego de Saúde) | 5 meses |

4106-01-AE05 A sociedade da información no medio rural

Programa estatístico anual

O ano 2018 difundirase na internet en decembro de 2019

Execución

Traballos executados: difundiron os resultados segundo o calendario establecido

Grao de execución: 100 %

Indicador de puntualidade (calendario): 100 %

Indicador de oportunidade

| Dato | Valor |
|-------------------------------|----------|
| Fogares con internet no rural | 12 meses |

4201-01-AE05 Indicadores de innovación

Programa estatístico anual

O ano 2018 difundirase na internet en setembro de 2019

Execución

Traballos executados: difundiron os resultados en decembro de 2019

Grao de execución: 100 %

Indicador de puntualidade (calendario): 0 %

4204-01-AE05 Comercio exterior de produtos de alta tecnoloxía

Programa estatístico anual

Os datos definitivos do ano 2017 e os datos provisionais do ano 2018 difundiranse na internet o 26 de abril de 2019

Execución

Traballos executados: difundiron os resultados segundo o calendario establecido

Grao de execución: 100 %

Indicador de puntualidade (calendario): 100 %

Indicador de oportunidade

| Dato | Valor |
|--|----------|
| Saldo (E-I) dos produtos de alta tecnoloxía. .Datos provisionais | 4 meses |
| Saldo (E-I) dos produtos de alta tecnoloxía. | 16 meses |

Valor medio: 10 meses

8000-01-OE05 Indicadores de xénero

Estado

En curso

Programa estatístico anual

Difundiranse na internet en varias datas segundo o permitan as fontes

Execución

| Fase | Porcentaxe |
|---|------------|
| Preparación e recollida de datos | 50 de 50 |
| Elaboración das táboas | 40 de 40 |
| Difusión dos resultados: difundiron en varias datas, non se avalía calendario | 10 de 10 |

Grao de execución: 100 %

9101-01-AE05 Incendios forestais

Programa estatístico anual

Os anos 2016, 2017 e 2018 difundiranse na internet en outubro de 2019

Execución

Traballos executados: difundiron os resultados en febreiro de 2020

Grao de execución: 100 %

Indicador de puntualidade (calendario): 0 %

Indicador de oportunidade

| Dato | Valor |
|---------------------------|----------|
| Número de lumes forestais | 14 meses |

9301-01-AE05 Balance enerxético

Programa estatístico anual

O ano 2018 difundirase na internet en decembro de 2019

Execución

Traballos executados: difundiron o Avance do Balance enerxético 2018 en xaneiro de 2020

Grao de execución: 95 %

Indicador de puntualidade (calendario): 50 %

Indicador de oportunidade

| Dato | Valor |
|--------------------------------|-----------|
| Consumo bruto de electricidade | 15 meses* |

9999-01-OE05 Sistema de indicadores complementarios para o seguimento do Plan de desenvolvemento rural

Estado

En curso

Programa estatístico anual

Difundiranse na internet en varias datas segundo o permitan as fontes

Execución

| Fase | Porcentaxe |
|---|------------|
| Preparación e recollida de datos | 50 de 50 |
| Elaboración das táboas | 40 de 40 |
| Difusión dos resultados: difundiron a meirande parte dos resultados | 8 de 10 |

Grao de execución: 98 %

9999-02-AE05 Indicadores de contexto do Plan de desenvolvemento rural

Programa estatístico anual

Difundiranse na internet en varias datas segundo o permitan as fontes

Execución

Traballos executados: non difundiron algúns dos indicadores

Grao de execución: 90 %

9999-03-AE05 Indicadores de contexto do Plan estratéxico

Programa estatístico anual

Actualizarase a información continuamente

Execución

Traballos executados: difundiron os resultados programados

Grao de execución: 100 %

Anexo 4. Seguimento das actividades de interese estatístico e liñas de actuación salientables

Actividades de interese estatístico (AIE)

O anexo IV do programa inclúe as actividades de interese estatístico e os obxectivos instrumentais e de calidade que pretenden satisfacer.

AIE01 Perfeccionamento profesional do sistema estatístico de Galicia

Actuación programada: Outras actuacións formativas para o perfeccionamento profesional do sistema estatístico de Galicia

Resultados: Realizouse o seminario sobre uso das webs das oficinas estatísticas europea, estatal e autonómica

AIE02 I+D+i na actividade estatística

Actuación programada: Prácticas de alumnos do máster interuniversitario en técnicas estatísticas

Resultados: Realizouse a memoria “Estudio de la calidad de la información estadística difundida por el IGE empleando técnicas de Big Data y Machine Learning”

AIE03 Relacións externas en materia de estatística

Actuación programada: Grupo de traballo do CITE sobre a análise de métodos de estimación e fontes estatísticas na contabilidade rexional de España e nas contabilidades dos institutos de estatística das CC.AA

Resultados: Asistiuse a dúas reunións do grupo de traballo

Actuación programada: Actualización do Observatorio transfronteirizo Galicia-Norte de Portugal.

Resultados: Actualizáronse os resultados

AIE05 Catalogación e difusión da información estatística

Actuación programada: Folgas e peches patronais

Resultados: Difundíronse no anuario de estatísticas sociolaborais os resultados de 2018

Actuación programada: Atlas estatístico comarcal

Resultados: Actualizáronse os resultados

Actuación programada: Galicia en cifras

Resultados: Actualizáronse os resultados

Actuación programada: Banco de datos territorial

Resultados: Actualizáronse os resultados

Actuación programada: Indicadores do mercado laboral

Resultados: Actualizáronse os resultados

Actuación programada: Datos estadísticos básicos de Galicia

Resultados: Actualizáronse os resultados

Actuación programada: Anuario de estadísticas sociolaborais

Resultados: Difundiuse a edición 2018

Actuación programada: A realidade da muller galega

Resultados: Actualizáronse os resultados

Actuación programada: Indicadores Europa 2020

Resultados: Actualizáronse os resultados

Actuación programada: Boletín de conxuntura

Resultados: Actualizáronse os resultados

Actuación programada: Recopilación e difusión de resultados estadísticos sobre Galicia

Resultados: Actualizáronse os resultados

Actuación programada: A enerxía en Galicia

Resultados: Actualizáronse parcialmente os resultados

Actuación programada: Indicadores de infancia e adolescencia

Resultados: Actualizáronse os resultados

Actuación programada: Información estatística sobre a cadea forestal-madeira

Resultados: Difundiuse esta información

AIE06 Tecnoloxías da información e das comunicacións para o proceso estatístico

Actuación programada: Desenvolvemento dunha base de datos sociodemográfica empregando diversas fontes administrativas e estadísticas

Resultados: Desenvolveuse e presentouse perante o CGE

AIE08 Inventario, programación, seguimento e avaliación da actividade estatística. Plan de calidade

Actuación programada: Informe de seguimento do PEA 2018

Resultados: Publicouse o informe de seguimento do programa 2018

AIE09 Análise estatística da poboación e dos fogares

Actuación programada: Informe sobre as cifras de poboación

Resultados: Publicouse o informe

AIE13 Análise estatística da conxuntura económica

Actuación programada: Informe sobre os indicadores de actividade e do VEB do sector servizos



Resultados: Publicáronse os informes

Actuación programada: Informe sobre comercio exterior

Resultados: Publicáronse os informes

Actuación programada: Informe sobre a Enquisa trimestral de custo laboral

Resultados: Publicáronse os informes

Actuación programada: Informe sobre o Índice de comercio polo miúdo

Resultados: Publicáronse os informes

Actuación programada: Informe sobre Afiliacións á Seguridade Social

Resultados: Publicáronse os informes

Actuación programada: Informe sobre o Índice de produción industrial

Resultados: Publicáronse os informes

AIE14 Análise estatística de sectores produtivos e da estrutura económica en xeral

Actuación programada: Análise do sector agroalimentario

Resultados: Publicouse un informe co mesmo título

AIE15 Apoio estatístico á redacción dos orzamentos xerais e outra normativa

Actuación programada: Indicadores estatísticos de perspectiva de xénero nos orzamentos xerais

Resultados: Calculáronse indicadores de perspectiva de xénero

AIE16 Redacción de proxectos técnicos de operacións estatísticas

Actuación programada: Escenario macroeconómico de Galicia a curto prazo

Resultados: Aprobouse o proxecto técnico desta operación

Actuación programada: Estatística das fianzas dos alugueiros

Resultados: Avanzouse nun borrador de proxecto técnico

Liñas de actuación salientables (LAS)

Estes obxectivos informativos figuran no artigo 2.3 do Decreto do PEA 2019:

LAS 1. Demografía

– Estudo da hipótese migratoria nas proxeccións de poboación

Redactouse un documento co mesmo título

– Estudo de indicadores migratorios

Redactouse un documento co mesmo título

LAS 2. Estrutura sociolaboral

– Estudo da proxección de taxas de actividade

Redactouse un documento co título Proxeccións de taxas de actividade

–Estudo da análise lonxitudinal na mostra continua de vidas laborais

Redactouse un documento co título Estudo da representatividade transversal da mostra continua de vidas laborais para o mercado laboral galego

LAS 5. Conxuntura económica

–Migración de TRAMO-SEATS a JDemetra+

Redactouse un documento co mesmo título

– Estudo da relación entre fontes conxunturais e estruturais nas contas económicas de Galicia

Redactouse un documento co mesmo título

LAS 6. Estrutura económica

–Emprego asociado ao PIB municipal

Redactouse un informe co mesmo título título

–Estudo sobre a redución dos tempos de publicación das contas do sector fogares

Redactouse un informe co mesmo título

–Estudo sobre a formación bruta de capital fixo por sector institucional e tipo de activo

Redactouse un documento co mesmo título

Anexo 5. Satisfacción das metas de información

1. Territorio, recursos naturais e medio ambiente

| 1.1. Territorio e recursos naturais | Número de actividades programadas | Número de actividades con difusión | Meta satisfeita |
|---|-----------------------------------|------------------------------------|-----------------|
| 1.1.01 Territorio | 2 | 2 | Si |
| 1.1.02 Estradas | 1 | 1 | Si |
| 1.1.03 Caza e pesca continental | 1 | 1 | Si |
| 1.1.04 Recursos naturais e biodiversidade | 1 | 1 | Si |

| Metas satisfeitas | Índice de satisfacción |
|-------------------|------------------------|
| 4 de 4 | 100 % |

| 1.2. Medio ambiente | Número de actividades programadas | Número de actividades con difusión | Meta satisfeita |
|--|-----------------------------------|------------------------------------|-----------------|
| 1.2.01 Climatoloxía | 1 | 1 | Si |
| 1.2.02 Calidade do aire | 2 | 2 | Si |
| 1.2.03 Reservas de auga | 1 | 1 | Si |
| 1.2.04 Calidade e depuración de auga | 2 | 2 | Si |
| 1.2.05 Residuos urbanos e industriais. Reciclaxe | 2 | 2 | Si |
| 1.2.06 Hábitos e prácticas ambientais | 1 | 1 | Si |

| Metas satisfeitas | Índice de satisfacción |
|-------------------|------------------------|
| 6 de 6 | 100 % |

2. Sociedade

| 2.1. Poboación e fogares | Número de actividades programadas | Número de actividades con difusión | Meta satisfeita |
|---|-----------------------------------|------------------------------------|-----------------|
| 2.1.01 Estática e dinámica da poboación | 11 | 11 | Si |
| 2.1.02 Estrutura dos fogares | 2 | 2 | Si |
| 2.1.03 Dinámica dos fogares | 0 | 0 | Non |
| 2.1.04 Proxeccións demográficas | 0 | 0 | Non |

| Metas satisfeitas | Índice de satisfacción |
|-------------------|------------------------|
| 2 de 4 | 50 % |

| 2.2. Sanidade | Número de actividades programadas | Número de actividades con difusión | Meta satisfeita |
|---|-----------------------------------|------------------------------------|-----------------|
| 2.2.01 Asistencia sanitaria | 2 | 2 | Si |
| 2.2.02 Listas de agarda | 1 | 1 | Si |
| 2.2.03 Estado xeral de saúde da poboación | 1 | 1 | Si |
| 2.2.04 Morbilidade | 3 | 3 | Si |
| 2.2.05 Mortalidade por causas | 2 | 2 | Si |
| 2.2.06 Consumo de drogas e asistencia ás persoas drogodependentes | 2 | 2 | Si |

| Metas satisfeitas | Índice de satisfacción |
|-------------------|------------------------|
| 6 de 6 | 100 % |

| 2.3. Educación e capital humano | Número de actividades programadas | Número de actividades con difusión | Meta satisfeita |
|--|-----------------------------------|------------------------------------|-----------------|
| 2.3.01 Ensino preobligatorio | 1 | 1 | Si |
| 2.3.02 Ensino obrigatorio | 2 | 2 | Si |
| 2.3.03 Ensino postobligatorio non universitario | 2 | 2 | Si |
| 2.3.04 Acceso á universidade. Oferta e demanda de titulacións | 1 | 0 | Non |
| 2.3.05 Ensino universitario | 2 | 1 | Si |
| 2.3.06 Tránsito do sistema educativo ao mercado laboral | 0 | 0 | Non |
| 2.3.07 Outros tipos de formación, coa inclusión da realizada no seo das empresas | 2 | 2 | Si |

| Metas satisfeitas | Índice de satisfacción |
|-------------------|------------------------|
| 5 de 7 | 71 % |

| 2.4. Traballo | Número de actividades programadas | Número de actividades con difusión | Meta satisfeita |
|--|-----------------------------------|------------------------------------|-----------------|
| 2.4.01 Caracterización do mercado laboral | 17 | 16 | Si |
| 2.4.02 Accidentes laborais e enfermidades profesionais | 1 | 1 | Si |
| 2.4.03 Salarios e custos laborais | 2 | 2 | Si |
| 2.4.04 Outras condicións laborais | 2 | 2 | Si |
| 2.4.05 Flexibilidade na aplicación das condicións laborais | 0 | 0 | Non |
| 2.4.06 Concertación laboral | 2 | 2 | Si |
| 2.4.07 Eleccións sindicais | 1 | 1 | Si |
| 2.4.08 Infraccións e sancións | 1 | 1 | Si |
| 2.4.09 Regulación de emprego | 1 | 1 | Si |
| 2.4.10 Persoas traballadoras estranxeiras | 1 | 1 | Si |

| Metas satisfeitas | Índice de satisfacción |
|-------------------|------------------------|
| 9 de 10 | 90 % |

| 2.5. Condicións sociais | Número de actividades programadas | Número de actividades con difusión | Meta satisfeita |
|--------------------------------------|-----------------------------------|------------------------------------|-----------------|
| 2.5.01 Ingresos e gastos dos fogares | 2 | 2 | Si |
| 2.5.02 Benestar | 2 | 2 | Si |

| | | | |
|---|---|---|-----|
| 2.5.03 Pensións e outras prestacións | 3 | 3 | Si |
| 2.5.04 Emprego do tempo | 0 | 0 | Non |
| 2.5.05 Desprazamentos por razón de traballo e outros tipos de mobilidade | 1 | 1 | Si |
| 2.5.06 Poboación dependente e segmentos sociais con máis necesidades potenciais | 6 | 6 | Si |
| 2.5.07 Discapacidade | 2 | 2 | Si |
| 2.5.08 Violencia de xénero | 1 | 1 | Si |
| 2.5.09 Conciliación familiar e laboral | 1 | 1 | Si |
| 2.5.10 Capital social e participación cidadá | 0 | 0 | Non |
| 2.5.11 Xustiza e seguridade | 3 | 3 | Si |

| | |
|-------------------|------------------------|
| Metas satisfeitas | Índice de satisfacción |
| 9 de 11 | 82 % |

| 2.6. Cultura, deporte e lecer | Número de actividades programadas | Número de actividades con difusión | Meta satisfeita |
|--|-----------------------------------|------------------------------------|-----------------|
| 2.6.01 Equipamentos e recursos culturais | 1 | 1 | Si |
| 2.6.02 Hábitos e prácticas culturais | 0 | 0 | Non |
| 2.6.03 Hábitos e prácticas deportivas e do lecer | 0 | 0 | Non |
| 2.6.04 Prácticas lingüísticas | 1 | 1 | Si |

| | |
|-------------------|------------------------|
| Metas satisfeitas | Índice de satisfacción |
| 2 de 4 | 50 % |

| 2.7. Vivenda | Número de actividades programadas | Número de actividades con difusión | Meta satisfeita |
|---|-----------------------------------|------------------------------------|-----------------|
| 2.7.01 Demanda e acceso á vivenda | 1 | 1 | Si |
| 2.7.02 Equipamento e características das vivendas | 0 | 0 | Non |

| | |
|-------------------|------------------------|
| Metas satisfeitas | Índice de satisfacción |
| 1 de 2 | 50 % |

3. Estrutura produtiva

| 3.1. Sector agrario | Número de actividades programadas | Número de actividades con difusión | Meta satisfeita |
|--|-----------------------------------|------------------------------------|-----------------|
| 3.1.01 Superficies agrarias | 1 | 1 | Si |
| 3.1.02 Efectivos gandeiros | 3 | 3 | Si |
| 3.1.03 Maquinaria e outro capital agrario | 1 | 1 | Si |
| 3.1.04 Producións e rendementos vexetais | 1 | 1 | Si |
| 3.1.05 Sacrificio de gando | 1 | 1 | Si |
| 3.1.06 Producción ecolóxica e de calidade | 1 | 1 | Si |
| 3.1.07 Características das explotacións agrarias | 3 | 2 | Si |

| Metas satisfeitas | Índice de satisfacción |
|-------------------|------------------------|
| 7 de 7 | 100 % |

| 3.2. Pesca e acuicultura | Número de actividades programadas | Número de actividades con difusión | Meta satisfeita |
|--|-----------------------------------|------------------------------------|-----------------|
| 3.2.01 Buques pesqueiros | 1 | 1 | Si |
| 3.2.02 Establecementos de acuicultura | 0 | 0 | Non |
| 3.2.03 Primeira venda de produtos pesqueiros | 1 | 1 | Si |
| 3.2.04 Características das unidades de produción | 2 | 2 | Si |
| 3.2.05 Ocupación no sector da pesca | 0 | 0 | Non |

| Metas satisfeitas | Índice de satisfacción |
|-------------------|------------------------|
| 3 de 5 | 60 % |

| 3.3. Enerxía e industria | Número de actividades programadas | Número de actividades con difusión | Meta satisfeita |
|--|-----------------------------------|------------------------------------|-----------------|
| 3.3.01 Subsector industrial relacionado co sector primario | 2 | 2 | Si |
| 3.3.02 Outras industrias manufactureiras | 2 | 2 | Si |

| Metas satisfeitas | Índice de satisfacción |
|-------------------|------------------------|
| 2 de 2 | 100 % |

| 3.4. Construción | Número de actividades programadas | Número de actividades con difusión | Meta satisfeita |
|--|-----------------------------------|------------------------------------|-----------------|
| 3.4.01 Edificación residencial e non residencial | 2 | 2 | Si |

| Metas satisfeitas | Índice de satisfacción |
|-------------------|------------------------|
| 1 de 1 | 100 % |

| 3.5. Servizos de mercado | Número de actividades programadas | Número de actividades con difusión | Meta satisfeita |
|---|-----------------------------------|------------------------------------|-----------------|
| 3.5.01 Comercio interior | 2 | 2 | Si |
| 3.5.02 Transporte de mercadorías e de pasaxeiros/as | 1 | 1 | Si |
| 3.5.03 Infraestruturas turística e hostaleira | 2 | 2 | Si |

| | | | | |
|--------|---|---|---|----|
| 3.5.04 | Movemento de viaxeiros/as. Ocupación en establecementos regulamentados e non regulamentados | 5 | 5 | Si |
| 3.5.05 | Servizos financeiros, servizos ás empresas e outros de mercado | 1 | 1 | Si |

| | |
|-------------------|------------------------|
| Metas satisfeitas | Índice de satisfacción |
| 5 de 5 | 100 % |

| 3.6. Administración pública e outros servizos non de mercado | Número de actividades programadas | Número de actividades con difusión | Meta satisfeita |
|--|-----------------------------------|------------------------------------|-----------------|
| 3.6.01 Institucións sen fins de lucro | 0 | 0 | Non |
| 3.6.02 Ingresos tributarios e non tributarios | 1 | 1 | Si |
| 3.6.03 Recursos e gasto na sanidade | 1 | 1 | Si |
| 3.6.04 Recursos e gasto na I+D+i | 0 | 0 | Non |

| | |
|-------------------|------------------------|
| Metas satisfeitas | Índice de satisfacción |
| 2 de 4 | 50 % |

| 3.7. Mercados e prezos | Número de actividades programadas | Número de actividades con difusión | Meta satisfeita |
|----------------------------------|-----------------------------------|------------------------------------|-----------------|
| 3.7.01 Intercambios comerciais | 1 | 1 | Si |
| 3.7.02 Prezos no sector primario | 3 | 3 | Si |
| 3.7.03 Prezos no sector externo | 1 | 1 | Si |
| 3.7.04 Nivel xeral de prezos | 1 | 1 | Si |
| 3.7.05 Competitividade | 1 | 1 | Si |

| | |
|-------------------|------------------------|
| Metas satisfeitas | Índice de satisfacción |
| 5 de 5 | 100 % |

| 3.8. Actividade empresarial | Número de actividades programadas | Número de actividades con difusión | Meta satisfeita |
|--|--|---|-------------------------------|
| 3.8.01 Estrutura e caracterización do sector empresarial | 7 | 7 | Si |
| 3.8.02 Conxuntura empresarial | 0 | 0 | Non |
| 3.8.03 Cooperativas, sociedades laborais e outras formas asociativas | 2 | 2 | Si |
| | | Metas satisfeitas | Índice de satisfacción |
| | | 2 de 3 | 67 % |

| 3.9. Sistema de contas | Número de actividades programadas | Número de actividades con difusión | Meta satisfeita |
|--|--|---|-------------------------------|
| 3.9.01 Previsións macroeconómicas | 3 | 3 | Si |
| 3.9.02 Contas económicas e beneficios empresariais | 5 | 5 | Si |
| 3.9.03 Marco input-output | 1 | 1 | Si |
| 3.9.04 Sectores institucionais | 3 | 3 | Si |
| 3.9.05 Contas satélites | 1 | 1 | Si |
| | | Metas satisfeitas | Índice de satisfacción |
| | | 5 de 5 | 100 % |

4. Coñecemento e tecnoloxía

| 4.1. Sociedade da información | Número de actividades programadas | Número de actividades con difusión | Meta satisfeita |
|--|--|---|-------------------------------|
| 4.1.01 Sociedade da información nos fogares | 3 | 3 | Si |
| 4.1.02 Sociedade da información nas empresas | 3 | 3 | Si |
| 4.1.03 Sociedade da información nas administracións | 2 | 2 | Si |
| 4.1.04 Sociedade da información no sistema educativo | 1 | 1 | Si |
| 4.1.05 Sociedade da información no sistema sanitario | 1 | 1 | Si |
| 4.1.06 Sociedade da información no medio rural | 1 | 1 | Si |
| | | Metas satisfeitas | Índice de satisfacción |
| | | 6 de 6 | 100 % |

| 4.2. Ciencia e tecnoloxía | Número de actividades programadas | Número de actividades con difusión | Meta satisfeita |
|--|--|---|-------------------------------|
| 4.2.01 I+D+i nas empresas | 1 | 1 | Si |
| 4.2.02 I+D+i nas administracións | 1 | 1 | Si |
| 4.2.03 I+D+i na universidade | 1 | 1 | Si |
| 4.2.04 Comercio externo de produtos tecnolóxicos | 1 | 1 | Si |
| | | Metas satisfeitas | Índice de satisfacción |
| | | 4 de 4 | 100 % |