



INSTITUTO GALEGO DE  
ESTADÍSTICA

# PLAN GALEGO DE ESTADÍSTICA 2017-2021

## Programa estatístico 2018 Informe de Seguimento

Elaborado polo Instituto Galego de Estatística, informado polo Consello Galego de Estatística e trasladado ao Parlamento, en cumprimento do artigo 11 da Lei 15/2016, do 28 de xullo, do Plan galego de estatística 2017-2021



---

**Plan Galego de Estatística 2017-2021**  
**Programa estatístico 2018**  
**INFORME DE SEGUIMENTO**

---

	Páxina
1. Introducción.....	3
2. Operacións, actividades e outras actuacións do PEA 2018.....	5
3. Indicadores de seguimento do PEA 2018.....	6
4. Satisfacción das metas de información do PGE 2017-2021.....	8
5. Indicadores de seguimento do PEA 2018 por departamento .....	9
Anexo 1. Informe resumo.....	15
Anexo 2. Informe detallado por consellería .....	17
Anexo 3. Análise por actividades.....	21
Anexo 4. Seguimento das actividade de interese estatístico e liñas de actuación salientables.	75
Anexo 5. Satisfacción das metas de información.....	79

### 1. INTRODUCCIÓN

Os programas anuais inclúen as actuacións orientadas a satisfacer os obxectivos do plan, clasificadas como:

**Operacións estatísticas (OE)**, executadas e difundidas de acordo cun proxecto técnico no que participa unha administración galega nalgunha fase a maiores da difusión. Pódense programar como operacións novas ou correntes. Coas novas búscase comprobar a viabilidade do proxecto (implantación) ou modifícalo (reestruturación). A programación das correntes depende de que sexa unha administración galega (curso) ou outra distinta (cumprimento) quen deseñe orixinariamente o proceso estatístico.

**Actividades estatísticas (AE)**, executadas para difundir resultados que amplíen a oferta informativa sobre Galicia. A esixencia de achegarmos datos novos foi introducida no plan 2017-2021 e supón que algunhas actividades que antes se clasificaban nesta categoría agora se programen como de interese estatístico (recompilación, investigación, nomenclaturas...) ou se trasladen ao plan anual de actuación previsto no Estatuto do IGE (coordinación, divulgación, formación...). A Enquisa de poboación activa prográmase como operación, xa que o IGE recolle a metade da mostra de Galicia, e os seus módulos como actividades, por se executar con idéntica metodoloxía. Na Enquisa estrutural a fogares emprégase o mesmo criterio.

**Actividades de interese estatístico (AIE)**, programadas para cumprir os obxectivos instrumentais e de calidade do plan e contribuír ao desenvolvemento das súas liñas de actuación salientables.

**Liñas de actuación salientables (LAS)**, para aumentar o valor da información dispoñible, afondando nas análises demográfica, social, cultural, económica e territorial.

En función desta tipoloxía de actuacións utilízanse dous procedementos para comprobar os resultados: cuantitativo nas operacións e actividades estatísticas e cualitativo nas de interese estatístico e liñas salientables. As do primeiro grupo valóranse cos indicadores de execución, puntualidade, oportunidade, dinamismo, estabilidade e satisfacción das metas.

**A execución das operacións (OE)** mídese comprobando os resultados acadados en cada fase, desde a recolla de datos ata a difusión nas introducidas en implantación, curso ou cumprimento, e segundo o estado de revisión dos seus proxectos técnicos nas programadas en fase de reestruturación.

**A execución das actividades estatísticas (AE)** mídese en función dos obxectivos concretos que figuran no anexo III do decreto de programa e con criterios análogos aos empregados nas operacións.

**O indicador de puntualidade** calcúlase nas operacións correntes con difusión programada e, desde o programa 2017, nas actividades estatísticas. Sen considerarmos as difundidas en varias datas nin os indicadores que se actualizan segundo o permiten as fontes primarias, compróbase a publicación no soporte e data previstos, polo que é compatible unha execución completa cun cumprimento nulo do calendario. Este resultado dáse cando se elaboran os datos, pero non se difunden, ou se difunden

con retraso (máis de dous meses nas estatísticas anuais e fóra do mes previsto nas de periodicidade inferior).

**O indicador de oportunidade** complementa ao de puntualidade penalizando a distancia en meses entre período de referencia e data de difusión. Calcúlase nas operacións correntes e, desde o programa 2017, nas actividades estatísticas, ámbalas dúas agrupadas en estruturais (de periodicidade anual ou semestral) e conxunturais (de periodicidade mensual ou trimestral). De non se publicar o previsto no programa, a oportunidade estífmase considerando como data de difusión a do peche do seguimento (marzo do ano seguinte) e indícase cun asterisco nas táboas do anexo 3 do informe.

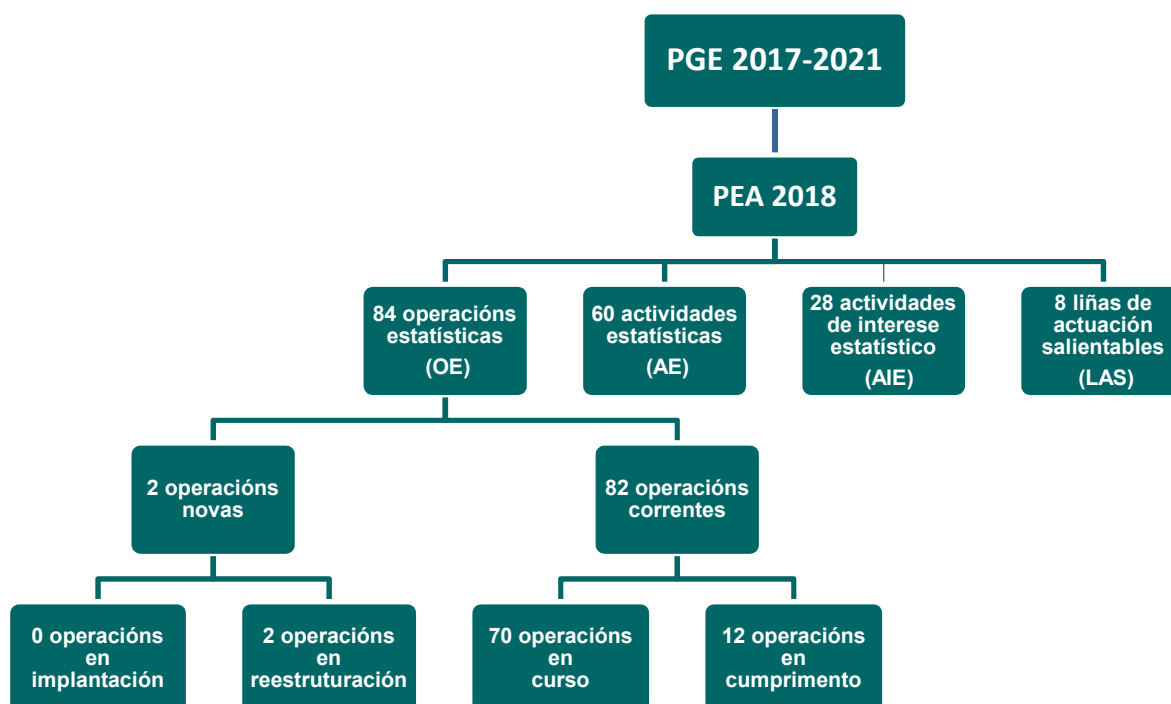
**O indicador de dinamismo** aplícase ás operacións en implantación e reestruturación para comprobar se se transforman en operacións en curso. Calcúlase dividindo o número das que evolucionan correctamente entre o total das novas do programa.

**O indicador de estabilidade** aplícase ás operacións correntes para comprobar se permanecen no seguinte programa. Calcúlase dividindo o número das programadas en curso ou cumprimento que fican neses estados entre o total das correntes do programa anterior. A estabilidade tamén se mide nas actividades estatísticas.

**O índice de satisfacción** reflicte se as operacións e actividades estatísticas achegan información relevante sobre as temáticas implícitas nas metas de información do plan. Para estimar o grao de satisfacción dunha meta determínanse as estatísticas potencialmente subministradoras de información encol dela e, destas, as que difundiron resultados.

Para calcular indicadores globais e por departamento sobre execución, puntualidade e oportunidade pondéranse as actuacións por tipo, dándolles máis peso ás operacións fronte ás actividades estatísticas e, dentro das primeiras, ás correntes fronte ás novas. O criterio vencella o resultado coa complexidade e madurez das estatísticas, situando á cabeza ás operacións correntes que cumpren os requisitos da estatística oficial, seguidas das actividades estatísticas que cobren metas de información e, por último, das operacións novas que se a implantan ou reestruturan.

## 2. OPERACIÓNS, ACTIVIDADES E OUTRAS ACTUACIÓNS DO PEA 2018



O PEA 2018 inclúe 84 operacións (OE), 60 actividades estatísticas (AE), 28 actividades de interese estatístico (AIE) e 8 clasificadas dentro das liñas de actuación salientables (LAS). Esta oferta pretende cubrir os obxectivos informativos, instrumentais e de calidade do plan 2017-2021 e cumprir coa obriga de considerar a perspectiva de xénero na actividade estatística. Das 84 operacións con proxecto técnico, 2 programáronse en reestruturación para modificar a súa metodoloxía, 70 en curso e 12 en cumprimento.

Número	PEA 2012	PEA 2013	PEA 2014	PEA 2015	PEA 2016	PEA 2017	PEA 2018
operacións	103	112	102	98	97	80	84
operacións novas	19	42	23	23	10	5	2
en proxecto	12	33	13	7	4	-	-
en implantación	5	5	9	10	5	3	0
en reestruturación	2	4	1	6	1	2	2
operacións correntes	84	70	79	75	87	75	82
en curso	73	57	66	63	73	63	70
en cumprimento	11	13	13	12	14	12	12
actividades estatísticas	41	47	72	66	73	57	60
<b>Total</b>	<b>144</b>	<b>159</b>	<b>174</b>	<b>164</b>	<b>170</b>	<b>137</b>	<b>144</b>

### 3. INDICADORES DE SEGUIMENTO DO PEA 2018

A execución das 144 operacións e actividades acadou o 98%. Os indicadores de calendario amosan un 77% de puntualidade e desfases entre datas de referencia e difusión de 13 meses nas estatísticas estruturais e de 3 nas conxunturais. A estabilidade e o dinamismo foron do 92% e 100%, respectivamente. Cos datos difundidos atendéronse o 83% das metas do plan.

Indicadores	PEA 2012	PEA 2013	PEA 2014	PEA 2015	PEA 2016	PEA 2017	PEA 2018
<b>Execución (%)</b>	<b>90,2</b>	<b>89,4</b>	<b>83,0</b>	<b>83,7</b>	<b>85,6</b>	<b>89,3</b>	<b>97,6</b>
operacións	89,7	87,9	83,8	83,7	85,4	88,0	97,3
operacións novas	75,3	62,4	59,2	75,0	79,0	90,0	100
operacións correntes	93,3	94,3	89,9	86,5	87,0	87,5	96,7
actividades estatísticas	92,9	95,1	80,0	81,6	86,3	91,2	98,0
<b>Puntualidade (%)</b>	-	-	-	-	-	<b>71,9</b>	<b>76,7</b>
operacións correntes	75,0	82,6	68,2	64,6	65,0	63,0	70,0
actividades estatísticas	-	-	-	-	-	85,3	86,8
<b>Oportunidade (meses)</b>	-	-	-	-	-	<b>11</b>	<b>11</b>
operacións correntes	-	-	11	11	12	11	12
estruturais	-	-	-	13	13	12	13
conxunturais	-	-	-	4	5	3	4
actividades estatísticas	-	-	-	-	-	10	10
estruturais	-	-	-	-	-	12	12
conxunturais	-	-	-	-	-	3	3
operacións correntes e actividades estruturais	-	-	-	-	-	12	13
operacións correntes e actividades conxunturais	-	-	-	-	-	3	3
<b>Estabilidade (%)</b>	<b>80,0</b>	<b>94,9</b>	<b>84,8</b>	<b>95,7</b>	<b>75,6*</b>	<b>93,9</b>	<b>92,3</b>
operacións correntes	75,0	95,7	87,3	98,7	81,6	96,0	92,7
actividades estatísticas	90,2	93,6	81,9	92,4	68,5*	91,2	91,7
<b>Dinamismo operacións novas (%)</b>	<b>52,6</b>	<b>45,2</b>	<b>39,1</b>	<b>43,5</b>	<b>50,0</b>	<b>80,0</b>	<b>100</b>
<b>Satisfacción metas do plan (%)</b>	<b>61,8</b>	<b>60,3</b>	<b>67,2</b>	<b>61,1</b>	<b>68,7</b>	<b>79,2</b>	<b>83,2</b>

Nota: No 2017 recalculáanse os indicadores de execución, puntualidade e oportunidade coas ponderacións actualizadas: 60% para OE e 40% para AE.  
\* Sen considerar as actividades estatísticas que se converten en actividades de interese estatístico no PEA 2017.

Nos tres primeiros anexos do informe detállanse os indicadores por consellería, operación e actividade, no cuarto os resultados das actividades de interese estatístico e liñas salientables e no quinto os índices de satisfacción das metas por áreas e seccións do plan.

#### Operacións novas

No 2018 programáronse dúas operacións en reestruturación, que se executaron completamente e se trasladaron ao PEA 2019 como operacións en curso:

- 3902-01 Contas económicas anuais
- 3902-02 Contas económicas trimestrais

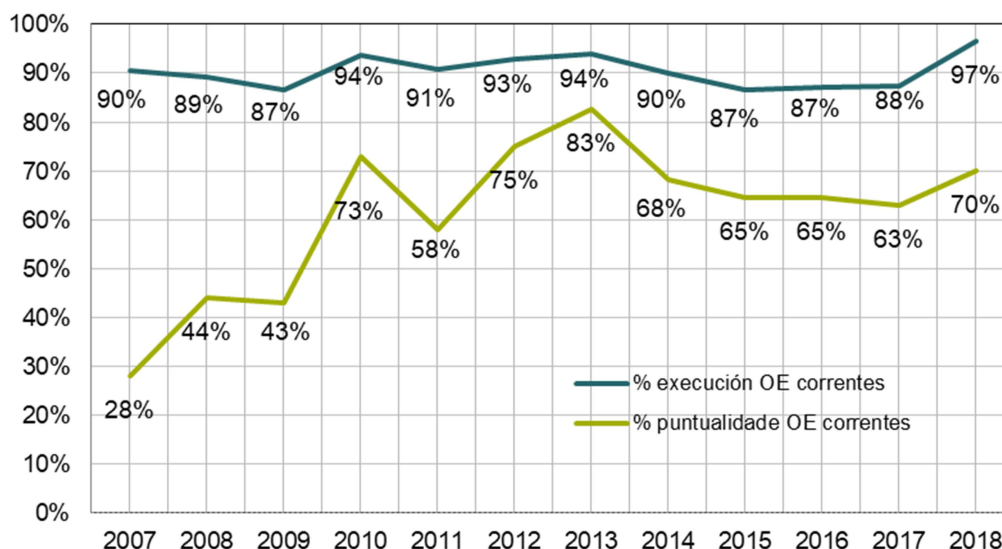
Operacións novas	2012 a 2013	2013 a 2014	2014 a 2015	2015 a 2016	2016 a 2017	2017 a 2018	2018 a 2019
nº que evoluciona correctamente	10	19	9	10	5	4	2
nº no PEA de orixe	19	42	23	23	10	5	2
<b>Indicador de dinamismo (%)</b>	<b>52,6</b>	<b>45,2</b>	<b>39,1</b>	<b>43,5</b>	<b>50,0</b>	<b>80,0</b>	<b>100</b>

O Consello Galego de Estatística aprobou catro proxectos técnicos no 2018:

- 3801-05 Enquisa a empresas multilocalizadas
- 3902-04 Renda municipal do sector fogares
- 3902-05 Contas do sector fogares
- 3903-01 Marco input-output de Galicia

## Operacións correntes

As 82 operacións correntes executáronse nun 97% e 76 trasladáronse ao PEA 2019 no mesmo estado<sup>1</sup>. Unha das programadas non tiña prevista fase de difusión<sup>2</sup> e cinco eran indicadores de actualización continua<sup>3</sup>. O calendario das 76 restantes cumpriuse nun 70%. Para a oportunidade tampouco se consideraron unha operación de periodicidade semanal, outra con varias datas de referencia e dúas de proxeccións<sup>4</sup>. Nas 72 restantes a dispoñibilidade media foi de 13 meses nas estruturais e de 4 meses nas conxunturais.



Operacións correntes e actividades estatísticas	2012 a 2013	2013 a 2014	2014 a 2015	2015 a 2016	2016 a 2017	2017 a 2018	2018 a 2019
nº OE correntes que permanecen no seguinte PEA	63	67	69	74	71	72	76
nº AE que permanecen no seguinte PEA	37	44	59	61	50	52	55
nº OE correntes do PEA	84	70	79	75	87	75	82
nº AE do PEA	41	47	72	66	73	57	60
<b>Estabilidade das OE correntes (%)</b>	<b>75,0</b>	<b>95,7</b>	<b>87,3</b>	<b>98,7</b>	<b>81,6</b>	<b>96,0</b>	<b>92,7</b>
<b>Estabilidade das AE (%)</b>	<b>90,2</b>	<b>93,6</b>	<b>81,9</b>	<b>92,4</b>	<b>68,5*</b>	<b>91,2</b>	<b>91,7</b>
<b>Estabilidade xeral (%)</b>	<b>80,0</b>	<b>94,9</b>	<b>84,8</b>	<b>95,7</b>	<b>75,6*</b>	<b>93,9</b>	<b>92,3</b>

\* Sen considerar as actividades estatísticas que se converten en actividades de interese estatístico no PEA 2017.

## Actividades estatísticas

Forman parte deste grupo que aumenta a oferta de información sobre Galicia as explotacións de microdatos doutras administracións (comercio exterior da AEAT, movementos migratorios do INE...),

<sup>1</sup> Cinco non se programaron no 2019 por periodicidade (Proxeccións de fogares, Proxeccións de poboación a curto prazo, Inserción laboral das persoas tituladas de FP, Enquisa de ocupación na pesca, PIB municipal) e unha reestruturouse (Marco input-output).

<sup>2</sup> Marco input-output.

<sup>3</sup> Indicadores de seguimento das DOT; Sistema de indicadores de lonxevidade; Indicadores de xénero; Indicadores de cohesión social; Sistema de indicadores complementarios para o seguimento do PDR.

<sup>4</sup> Reservas de auga; Sistema de indicadores da sociedade da información; Proxeccións de fogares; Proxeccións de poboación a curto prazo.

algúns indicadores (intensidade turística, carga de poboación estacional...) e outras relacionadas co territorio ou co sistema de contas (panorama rural e urbano, renda municipal...). As 60 actividades do PEA 2018 executáronse nun 98% e difundíronse cunha puntualidade do 87% e con desfases de 12 meses (estruturais) e 3 meses (conxunturais)<sup>5</sup>. O seu indicador de estabilidade foi do 92%<sup>6</sup>.

### Actividades de interese estatístico

O PEA 2018 inclúe 28 actuacións concretas dentro das 10 clasificadas como de interese estatístico, xunto cos obxectivos instrumentais e de calidade que satisfán. O anexo 4 recolle os seus resultados.

### Liñas de actuación salientables

As actuacións concretas a realizar dentro desta categoría figuran no artigo 2 do decreto do PEA 2018 e os resultados acadados no anexo 4.

## 4. SATISFACCIÓN DAS METAS DE INFORMACIÓN DO PGE 2017-2021

Cos datos publicados do PEA 2018 quedan atendidas as metas de tecnoloxía, o 80% das de territorio e medio, o 84% das clasificadas na área social e o 78% das relacionadas coa estrutura produtiva<sup>7</sup>.

PGE 2017-2021		PEA 2018	
Áreas e seccións	nº metas	nº metas satisfeitas	Índice (%)
<b>1 Territorio, recursos naturais e medio</b>	<b>10</b>	<b>8</b>	<b>80,0</b>
1.1 Territorio e recursos naturais	4	3	75,0
1.2 Medio ambiente	6	5	83,3
<b>2 Sociedade</b>	<b>44</b>	<b>37</b>	<b>84,1</b>
2.1 Poboación e fogares	4	4	100
2.2 Sanidade	6	6	100
2.3 Educación e capital humano	7	7	100
2.4 Traballo	10	9	90,0
2.5 Condicións sociais	11	9	81,8
2.6 Cultura e lecer	4	1	25,0
2.7 Vivenda	2	1	50,0
<b>3 Estrutura produtiva</b>	<b>37</b>	<b>29</b>	<b>78,4</b>
3.1 Sector agrario	7	6	85,7
3.2 Pesca e acuicultura	5	4	80,0
3.3 Enerxía e industria	2	2	100
3.4 Construción	1	1	100
3.5 Servizos de mercado	5	5	100
3.6 AA.PP e servizos non de mercado	4	2	50,0
3.7 Mercados e prezos	5	5	100
3.8 Actividade empresarial	3	1	33,3
3.9 Sistema de contas	5	3	60,0
<b>4 Coñecemento e tecnoloxía</b>	<b>10</b>	<b>10</b>	<b>100</b>
4.1 Sociedade da información	6	6	100
4.2 Ciencia e tecnoloxía	4	4	100
<b>Total áreas</b>	<b>101</b>	<b>84</b>	<b>83,2</b>

<sup>5</sup> No cálculo da puntualidade e da oportunidade non se consideran as actividades que se actualizan de xeito continuo ou se difunden en varias datas (Banco de series de conxuntura; Indicadores de contexto do plan estratéxico; Indicadores de contexto do PDR; Panorama rural e urbano; Indicadores ambientais). No indicador de puntualidade tampouco se introduce a Explotación estatística da información tributaria que se publica en varias datas e no de oportunidade os Indicadores de innovación sen data de referencia concreta.

<sup>6</sup> Non se programan no 2019 por periodicidade o módulo da EPA de actividade por conta propia e os da EEF sobre dependencia e menores. As actividades Contas do sector fogares e Renda municipal dos fogares transfórmanse en operacións novas.

<sup>7</sup> No 2018 programáronse ademais dúas actividades asociadas con metas non tratadas no PGE 2012-2016:

- 9101-01 Incendios forestais (meta 1.1.6). Non se difundiron os resultados previstos.

- 9301-01 Balance enerxético (meta 3.3.1). Difundíronse os resultados previstos.



A columna “metas satisfeitas potencial” da táboa seguinte recolle as que se cubrirían de difundirse todas as actividades programadas relacionadas coa temática de cada área. En termos globais, coa información publicada do PEA 2018 atendéronse o 83% das metas, fronte ao 87% que se conseguiría de executarmos completamente o programado.

Para analizar con máis precisión este indicador, poderíanse considerar as metas que se atenderían sen máis que executar e difundir os resultados das estatísticas do plan 2012-2016 que se incorporaron como consolidadas no vixente. Partiríamos entón duns índices de satisfacción entre o 70% e o 100%, que, logo de executar o PEA 2018, se conseguen manter na área tecnolóxica e superar na relacionada co territorio.

Área	PGE 2017-2021		PEA2018		Índice de satisfacción (%)		
	nº metas	nº metas con OE e AE consolidadas	nº metas satisfeitas efectivas	nº metas satisfeitas potencial	coas OE e AE consolidadas	co PEA 2018 efectivo	co PEA 2018 potencial
1. Territorio, recursos naturais e medio	10	7	8	10	70,0	80,0	100
2. Sociedade	44	38	37	37	86,4	84,1	84,1
3. Estrutura produtiva	37	32	29	31	86,5	78,4	83,8
4. Coñecemento e tecnoloxía	10	10	10	10	100	100	100
<b>Total</b>	<b>101</b>	<b>87</b>	<b>84</b>	<b>88</b>	<b>86,1</b>	<b>83,2</b>	<b>87,1</b>

A área sobre estrutura produtiva con 37 metas segue a ser a máis feble en resultados. As estatísticas consolidadas satisfarían o 87% das metas, as programadas no 2018 aspiraban a conseguir un 84% e as finalmente executadas só o fixeron nun 78%.

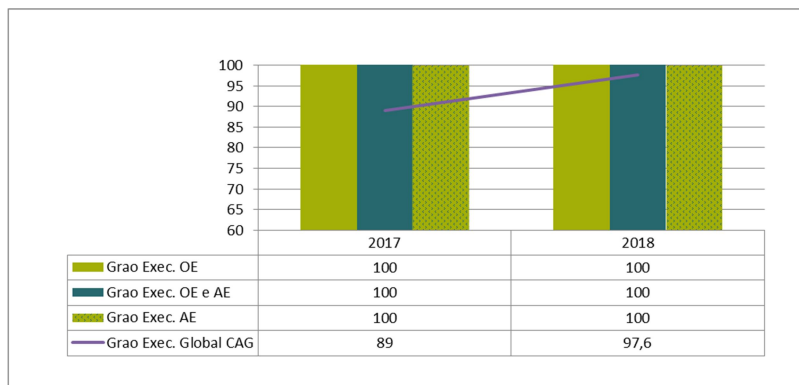
### 5. INDICADORES DE SEGUIMENTO DO PEA 2018 POR DEPARTAMENTO

O IGE participou con tres consellerías na elaboración de catro estatísticas<sup>8</sup> e foi responsable do 40% restante. Os departamentos competentes en políticas de emprego, medio rural e sanidade séguenlle por tamaño da súa oferta. Presidencia, Vicepresidencia, Infraestruturas, Política Social e Mar acadaron porcentaxes máximas de execución e puntualidade.

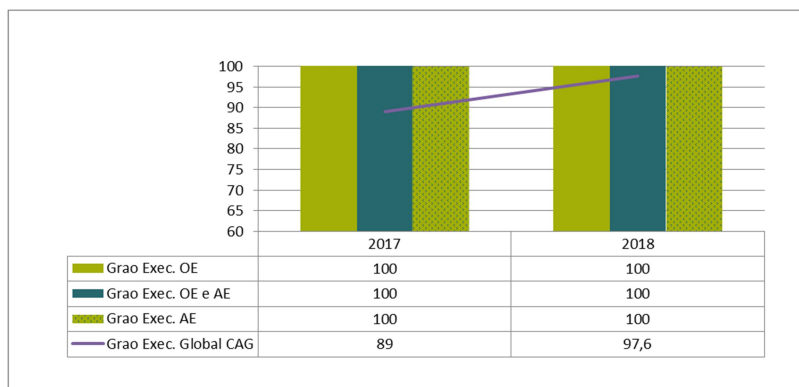
Departamento	PEA 2018						
	nº operacións	nº actividades	total	execución (%)	puntualidade (%)	oportunidade (meses)	
						estrutural	conxuntural
Presidencia	4	3	7	100	100	11	-
Vicepresidencia	3	1	4	100	100	2	-
Facenda	1	0	1	100	0,0	9	-
Medio Ambiente, Territorio e Vivenda	5	3	8	84,9	80,0	11	10
Infraestruturas e Mobilidade	2	0	2	100	100	4	-
Economía, Emprego e Industria	12	5	17	88,2	40,0	13	1
Educación, Universidade e Formación Profesional	3	0	3	100	63,9	25	-
Cultura e Turismo	2	4	6	100	60,0	10	2
Sanidade	10	1	11	100	76,0	12	-
Política Social	5	1	6	100	100	6	-
Medio Rural	11	5	16	97,4	25,5	22	7
Mar	3	2	5	100	100	5	-
IGE	26	36	62	99,8	100	14	3
<b>Total</b>	<b>84</b>	<b>60</b>	<b>144</b>	<b>97,6</b>	<b>76,7</b>	<b>13</b>	<b>3</b>

<sup>8</sup> Táboas de mortalidade; Construción de edificios; Indicadores complementarios do PDR; Indicadores de contexto do PDR.

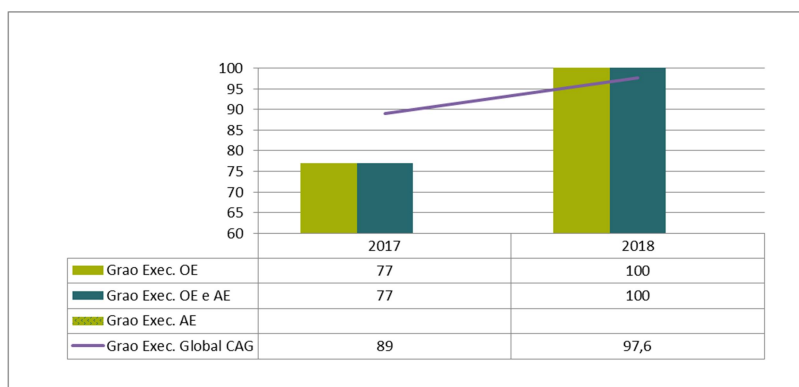
Presidencia



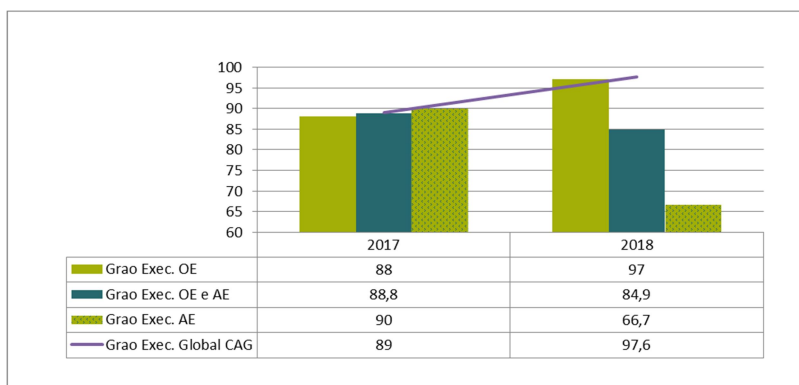
Vicepresidencia e Consellería de Presidencia, AA.PP e Xustiza



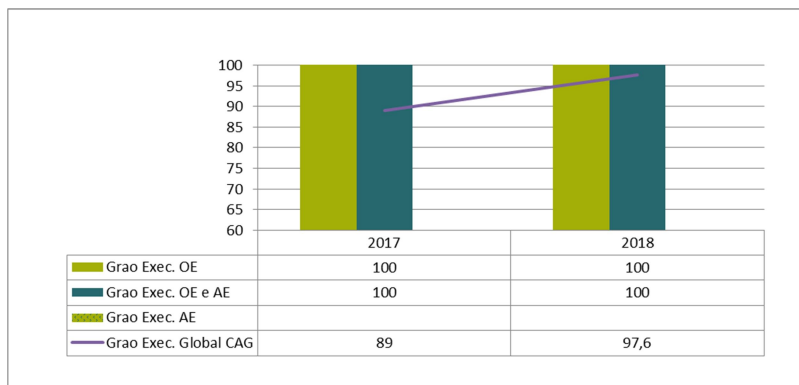
Consellería de Facenda



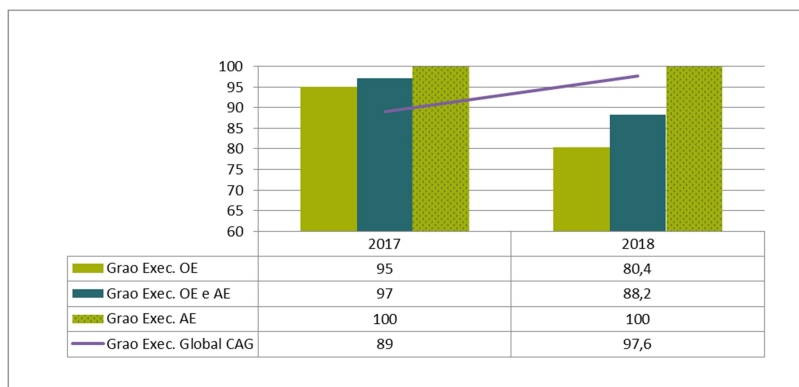
Consellería de Medio Ambiente, Territorio e Vivenda



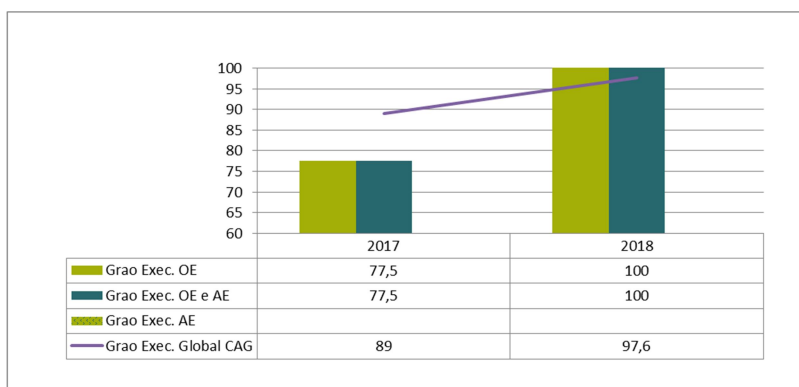
Consellería de Infraestruturas e Mobilidade



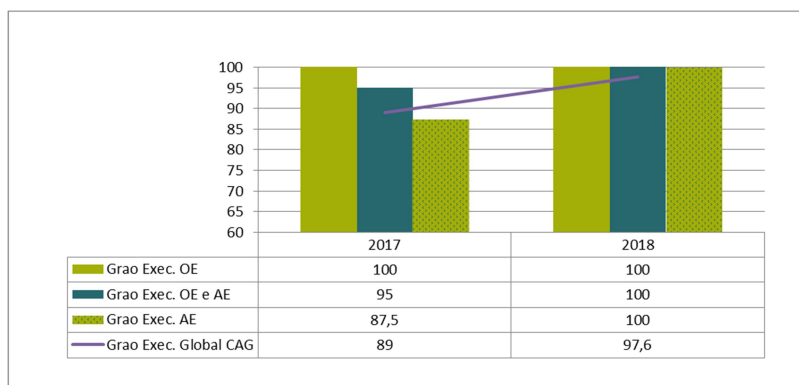
Consellería de Economía, Emprego e Industria



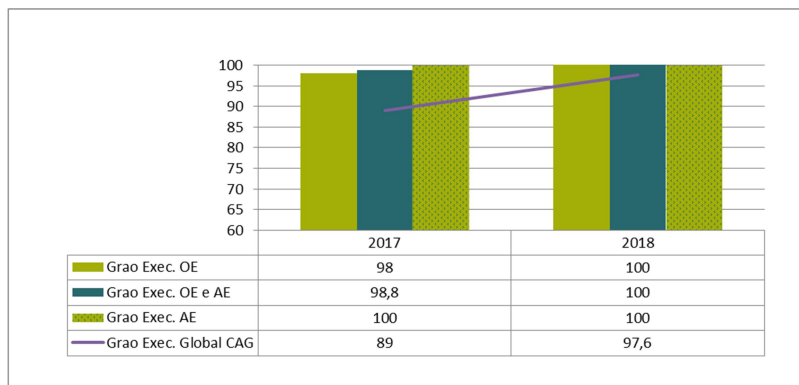
Consellería de Educación, Universidade e Formación Profesional



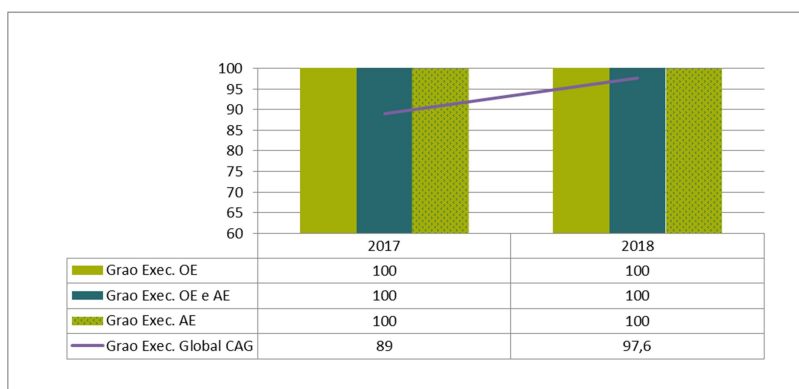
Consellería de Cultura e Turismo



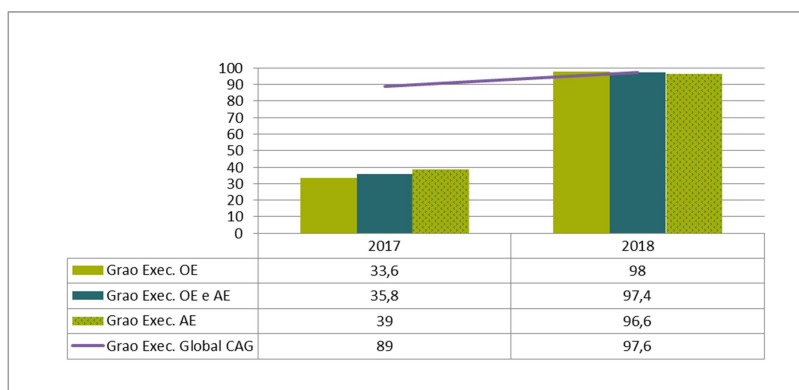
## Consellería de Sanidade



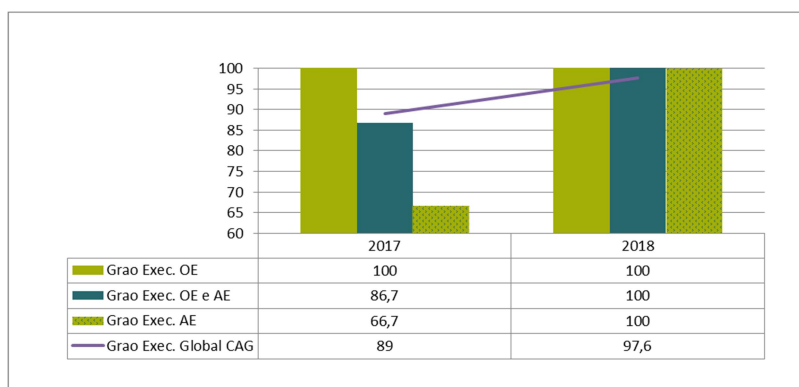
## Consellería de Política Social



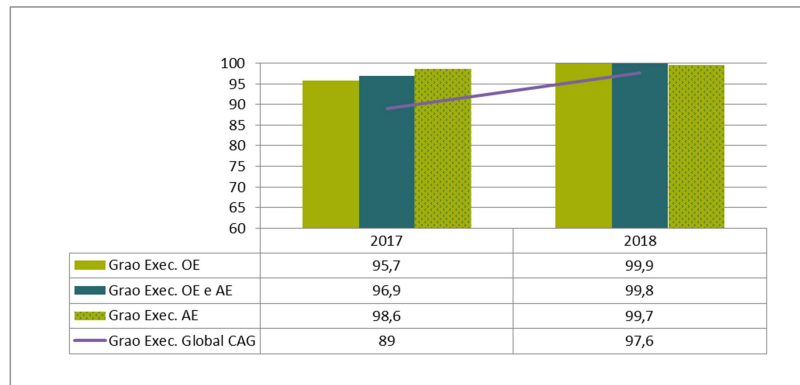
## Consellería do Medio Rural



## Consellería do Mar



Instituto Galego de Estatística





## Anexo 1. Informe resumo

### Número de operacións e actividades

Departamento	Operacións estatísticas (OE)			Actividades est. (AE)
	Correntes	Novas	Total	
Presidencia da Xunta	4	0	4	3
Vicepresidencia e Consellería de Presidencia, AAPP e Xustiza	3	0	3	1
Consellería de Facenda	1	0	1	0
Consellería de Medio Ambiente, Territorio e Vivenda	5	0	5	3
Consellería de Infraestruturas e Mobilidade	2	0	2	0
Consellería de Economía, Emprego e Industria	12	0	12	5
Consellería de Educación, Universidade e FP	3	0	3	0
Consellería de Cultura e Turismo	2	0	2	4
Consellería de Sanidade	10	0	10	1
Consellería de Política Social	5	0	5	1
Consellería do Medio Rural	11	0	11	5
Consellería do Mar	3	0	3	2
Instituto Galego de Estatística	24	2	26	36
Total Comunidade Autónoma	82	2	84	60

A suma por departamentos non coincide co Total da C.A. porque as operacións compartidas figuran en todos os departamentos responsables. As operacións novas inclúen as programadas en implantación e reestruturación. As operacións correntes inclúen as programadas en curso e cumprimento.

### Grao de execución das operacións e actividades

Departamento	Grao Execución OE (%)			Grao Exec. AE (%)	Grao Exec. Global (%)
	Correntes	Novas	Total		
Presidencia da Xunta	100.0	-	100.0	100	100.0
Vicepresidencia e Consellería de Presidencia, AAPP e Xustiza	100.0	-	100.0	100	100.0
Consellería de Facenda	100.0	-	100.0	-	100.0
Consellería de Medio Ambiente, Territorio e Vivenda	97.0	-	97.0	66.7	84.9
Consellería de Infraestruturas e Mobilidade	100.0	-	100.0	-	100.0
Consellería de Economía, Emprego e Industria	80.4	-	80.4	100	88.2
Consellería de Educación, Universidade e FP	100.0	-	100.0	-	100.0
Consellería de Cultura e Turismo	100.0	-	100.0	100	100.0
Consellería de Sanidade	100.0	-	100.0	100	100.0
Consellería de Política Social	100.0	-	100.0	100	100.0
Consellería do Medio Rural	98.0	-	98.0	96.6	97.4
Consellería do Mar	100.0	-	100.0	100	100.0
Instituto Galego de Estatística	99.9	100	99.9	99.7	99.8
Total Comunidade Autónoma	96.7	100	97.3	98	97.6

O grao de execución das operacións obtense como media ponderada das operacións correntes (80%) e as novas (20%).

O grao de execución global obtense como media ponderada do grao de execución das operacións -OE- (60%) e das actividades -AE- (40%).

### Indicadores de puntualidade

Departamento	OE		AE		Global	
	Num	I. punt (%)	Num	I. punt (%)	Num	I. punt (%)
Presidencia da Xunta	4	100.0	3	100.0	7	100.0
Vicepresidencia e Consellería de Presidencia, AAPP e Xustiza	3	100.0	1	100.0	4	100.0
Consellería de Facenda	1	0.0	0		1	0.0
Consellería de Medio Ambiente, Territorio e Vivenda	4	75.0	2	87.5	6	80.0
Consellería de Infraestruturas e Mobilidade	2	100.0	0		2	100.0
Consellería de Economía, Emprego e Industria	12	25.0	5	62.5	17	40.0
Consellería de Educación, Universidade e FP	3	63.9	0		3	63.9
Consellería de Cultura e Turismo	2	50.0	4	75.0	6	60.0
Consellería de Sanidade	10	60.0	1	100.0	11	76.0
Consellería de Política Social	5	100.0	1	100.0	6	100.0
Consellería do Medio Rural	10	42.5	4	0.0	14	25.5
Consellería do Mar	3	100.0	2	100.0	5	100.0
Instituto Galego de Estatística	19	100.0	31	100.0	50	100.0
Total Comunidade Autónoma	76	70.0	54	86.8	130	76.7

O Indicador de puntualidade calcúlase para as operacións correntes e as actividades estatísticas con difusión programada e data concreta. O indicador de puntualidade global obtense como media ponderada do indicador de puntualidade das operacións -OE- (60%) e das actividades -AE- (40%).

### Indicadores de oportunidade

Departamento	OE			AE			Global	
	Num	I. Oport. Conx.	I. Oport. Estrut.	Num	I. Oport. Conx.	I. Oport. Estrut.	I. Oport. Conx.	I. Oport. Estrut.
Presidencia da Xunta	3	-	10 m	3	-	12 m	-	11 m
Vicepresidencia e Consellería de Presidencia, AAPP e Xustiza	3	-	2 m	1	-	3 m	-	2 m
Consellería de Facenda	1	-	9 m	0	-	-	-	9 m
Consellería de Medio Ambiente, Territorio e Vivenda	4	10 m	14 m	2	-	7 m	10 m	11 m
Consellería de Infraestruturas e Mobilidade	1	-	4 m	0	-	-	-	4 m
Consellería de Economía, Emprego e Industria	12	-	13 m	5	1 m	13 m	1 m	13 m
Consellería de Educación, Universidade e FP	3	-	25 m	0	-	-	-	25 m
Consellería de Cultura e Turismo	2	-	8 m	4	2 m	13 m	2 m	10 m
Consellería de Sanidade	10	-	13 m	1	-	9 m	-	12 m
Consellería de Política Social	5	-	5 m	1	-	6 m	-	6 m
Consellería do Medio Rural	10	2 m	22 m	4	16 m	22 m	7 m	22 m
Consellería do Mar	3	-	6 m	2	-	3 m	-	5 m
Instituto Galego de Estatística	17	4 m	16 m	31	2 m	12 m	3 m	14 m
Total Comunidade Autónoma	72	4 m	13 m	54	3 m	12 m	3 m	13 m

O Indicador de oportunidade exprésase en meses (m) e calcúlase para as operacións correntes e as actividades con difusión programada, data concreta, períodos de referencia determinados e unha periodicidade concreta. O indicador de oportunidade global obtense como media ponderada do indicador de puntualidade das operacións -OE- (60%) e das actividades -AE- (40%).



## Anexo 2. Informe detallado por consellería

Presidencia da Xunta	Execución	Calendario
2101-08-AE05 Galicia aberta: a emigración en cifras	100	100
4101-02-OE05 Sistema de indicadores da sociedade da información : en curso	100	100
4102-01-OE05 Empresas TIC de Galicia : en curso	100	100
4102-02-AE05 Observatorio da sociedade da información e da modernización de Galicia	100	100
4103-01-OE05 Estatística sobre a Administración electrónica na Xunta de Galicia : en curso	100	100
4103-02-OE05 Estatística da Administración electrónica nos concellos galegos : en curso	100	100
4106-01-AE05 A sociedade da información no medio rural	100	100

Vicepresidencia e Consellería de Presidencia, Administracións Públicas e Xustiza	Execución	Calendario
2101-07-OE05 Explotación estatística do Rexistro de Parellas de Feito : en curso	100	100
2508-01-OE05 Estatística de violencia de xénero : en curso	100	100
2511-01-OE05 Estatística de chamadas ao Centro de Atención ás Emerxencias 112 : en curso	100	100
2511-02-AE05 Asistencia xurídica gratuíta	100	100

Consellería de Facenda	Execución	Calendario
2401-02-OE05 Persoal ao servizo da Administración autonómica : en cumprimento	100	0

Consellería de Medio Ambiente, Territorio e Vivenda	Execución	Calendario
1101-01-OE05 Estado do planeamento urbanístico dos concellos : en curso	100	0
1101-02-OE05 Indicadores de seguimento das Directrices de ordenación do territorio : en curso	85	-
1103-01-OE05 Estatística de licenzas de pesca e caza : en curso	100	100
1201-01-AE05 Climatoloxía	100	100
1202-01-AE05 Calidade do aire	100	75
1205-01-OE05 Xestión de residuos de competencia municipal : en curso	100	100
1207-01-AE05 Indicadores ambientais	0	-
3401-02-OE05 Estatística de construción de edificios : en cumprimento	100	100

Consellería de Infraestruturas e Mobilidade	Execución	Calendario
1102-01-OE05 Contaxe nas estradas competencia da Comunidade Autónoma : en curso	100	100
1203-01-OE05 Reservas de auga : en curso	100	100

Consellería de Economía, Emprego e Industria	Execución	Calendario
2307-01-OE05 Estatística de escolas, casas de oficio e obradoiros de emprego : en curso	100	100
2401-01-OE05 Datos sobre ocupacións máis contratadas : en curso	100	100
2401-04-OE05 Apertura de centros de traballo : en curso	0	0
2401-05-OE05 Centros especiais de emprego : en curso	55	0
2401-09-AE05 Informe do paro rexistrado	100	100
2401-13-AE05 Explotación do Rexistro de Contratos Laborais	100	100
2402-01-OE05 Sinistralidade laboral : en curso	100	100
2404-01-OE05 Empresas de traballo temporal : en curso	100	0
2406-01-AE05 Negociación colectiva	100	100

2406-02-AE05 Conciliacións individuais e colectivas	100	0
2407-01-OE05 Eleccións sindicais : en curso	100	0
2408-01-OE05 Infraccións e sancións na orde social : en curso	100	0
2409-01-OE05 Procedementos de despedimento colectivo, suspensión de contratos e redución de xornada : en curso	100	0
2410-01-OE05 Desprazamento transnacional de persoas traballadoras : en curso	100	0
3803-01-OE05 Cooperativas : en curso	55	0
3803-02-OE05 Sociedades laborais : en curso	55	0
9301-01-AE05 Balance enerxético	100	12.5

Consellería de Educación, Universidade e Formación Profesional	Execución	Calendario
2301-01-OE05 Estatística do ensino non universitario en Galicia : en curso	100	66.67
2305-01-OE05 Datos estatísticos do Sistema universitario de Galicia : en curso	100	25
2306-01-OE05 Inserción laboral das persoas tituladas de formación profesional : en curso	100	100

Consellería de Cultura e Turismo	Execución	Calendario
2601-01-AE05 Estatística de bibliotecas públicas	100	50
3503-01-AE05 Emprego no sector turístico galego	100	100
3504-01-OE05 Análise estatística sobre o excursionismo procedente de Asturias, León e Zamora : en curso	100	100
3504-02-OE05 Enquisa de movemento aeroportuario de Galicia : en curso	100	0
3504-03-AE05 Enquisa sobre o turismo en destino de Galicia	100	50
3504-04-AE05 Conxuntura hoteleira en Galicia: análise da demanda, ocupación e rendibilidade empresarial	100	100

Consellería de Sanidade	Execución	Calendario
1204-01-OE05 Sistema de información sobre calidade microbiolóxica das zonas de baño : en curso	100	100
2101-03-OE05 Táboas de mortalidade : en curso	100	100
2201-01-OE05 Explotación do Rexistro galego de interrupcións voluntarias do embarazo : en cumprimento	100	0
2202-01-OE05 Sistema de información sobre a lista de espera cirúrxica : en curso	100	100
2204-01-OE05 Explotación do Rexistro galego da sida : en cumprimento	100	100
2204-02-OE05 Explotación do Rexistro galego de tuberculose : en curso	100	0
2204-03-AE05 Enfermidades de declaración obrigatoria	100	100
2205-01-OE05 Análise da mortalidade : en cumprimento	100	0
2206-01-OE05 Admisións a tratamento por consumo de substancias psicoactivas : en cumprimento	100	100
2206-02-OE05 Mortalidade por reacción aguda ao consumo de drogas : en cumprimento	100	0
4105-01-OE05 Situación das TIC nos centros sanitarios : en curso	100	100

Consellería de Política Social	Execución	Calendario
2102-01-OE05 Estatística de familias numerosas : en curso	100	100
2503-01-OE05 Estatística sobre persoas beneficiarias da Risga e das axudas de inclusión social : en curso	100	100
2506-02-OE05 Estatística de protección de menores : en curso	100	100
2506-03-OE05 Explotación do Rexistro único de entidades prestadoras de servizos sociais : en curso	100	100
2507-01-OE05 Explotación do censo de persoas con discapacidade : en curso	100	100

2511-03-AE05 Estatística de execución de medidas xudiciais impostas a menores	100	100
---	-----	-----

Consellería do Medio Rural	Execución	Calendario
3101-01-OE05 Superficies agrícolas : en curso	100	100
3102-01-OE05 Explotación do Rexistro de gando bovino : en curso	100	100
3102-02-OE05 Explotación do Rexistro de ovino e cabrún : en curso	100	75
3102-03-OE05 Sector porcino industrial : en cumprimento	100	50
3103-01-OE05 Explotación do Rexistro de Maquinaria Agrícola : en curso	100	0
3104-01-AE05 Rendementos de cultivos	100	0
3105-01-OE05 Estatística de sacrificio de gando en matadoiros : en cumprimento	100	0
3107-02-OE05 Explotación do Rexistro vitícola : en curso	100	0
3107-03-AE05 Explotación do Rexistro de Avicultura	100	0
3301-01-AE05 Enquisa trimestral de fabricación de pensos e consumo de materias primas	93	0
3702-01-OE05 Prezos da terra : en cumprimento	90	0
3702-02-OE05 Explotación do Rexistro sobre prezos declarados polos compradores de leite : en curso	100	100
3702-04-OE05 Prezos agrarios : en cumprimento	90	0
9101-01-AE05 Incendios forestais	100	0
9999-01-OE05 Sistema de indicadores complementarios para o seguimento do Plan de desenvolvemento rural : en curso	98	-
9999-02-AE05 Indicadores de contexto do Plan de desenvolvemento rural	90	-

Consellería do Mar	Execución	Calendario
3201-01-OE05 Explotación do Rexistro de buques pesqueiros da Comunidade Autónoma : en curso	100	100
3203-01-OE05 Estatística da primeira venda de produtos pesqueiros frescos : en curso	100	100
3204-01-AE05 Estatística de permisos de marisqueo a pé	100	100
3204-02-AE05 Estatística de produción da acuicultura mariña	100	100
3205-01-OE05 Enquisa de ocupación na pesca : en curso	100	100

Instituto Galego de Estatística	Execución	Calendario
0004-01-AE05 Panorama rural e urbano	100	-
0004-02-AE05 Panorama dos sete grandes concellos	100	100
2101-01-OE05 Indicadores demográficos : en curso	100	100
2101-02-OE05 Cifras poboacionais de referencia : en curso	100	100
2101-03-OE05 Táboas de mortalidade : en curso	100	100
2101-04-AE05 Explotación do movemento natural da poboación	100	100
2101-05-AE05 Explotación dos movementos migratorios	100	100
2101-06-AE05 Nomenclátor e explotación do padrón municipal de habitantes	100	100
2101-09-AE05 Carga de poboación estacional dos concellos de Galicia	100	100
2102-02-OE05 Enquisa estrutural a fogares (EEF) : en curso	100	100
2103-01-OE05 Proxeccións de fogares : en curso	100	100
2104-01-OE05 Proxeccións de poboación a curto prazo : en curso	100	100
2201-02-AE05 Información estatística do sistema sanitario galego	100	100
2401-03-OE05 Enquisa de poboación activa de Galicia (EPA) : en cumprimento	100	100
2401-06-AE05 Información do mercado laboral rexistrado	100	100
2401-07-AE05 Explotación da mostra continua de vidas laborais	100	100
2401-08-AE05 EPA. Estatística de fluxos da poboación activa	100	100

2401-10-OE05 Afiliacións á Seguridade Social por concello de residencia da persoa afiliada : en curso	100	100
2401-11-AE05 EPA. Variables de submostra	100	100
2401-12-AE05 Emprego na Seguridade Social e Mutualidades	100	100
2401-14-AE05 EPA. Módulo sobre a actividade por conta propia	100	100
2403-01-AE05 Estudo sobre salarios	100	100
2403-02-AE05 EPA. Decil de salarios do emprego principal	100	100
2501-01-OE05 Enquisa conxuntural a fogares : en curso	100	100
2502-01-OE05 Indicadores de cohesión social : en curso	100	-
2503-02-AE05 Pensións e outras prestacións	100	100
2503-03-OE05 Pensións da Seguridade Social por concello de residencia da persoa pensionista : en curso	100	100
2505-01-AE05 EPA. Estatística de mobilidade laboral e xeográfica	100	100
2506-01-OE05 Sistema de indicadores de lonxevidade : en curso	100	-
2506-04-AE05 EEF. Módulo sobre a poboación dependente	100	100
2506-05-AE05 EPA. Estudo sobre a relación coa actividade da poboación xuvenil	100	100
2509-01-AE05 EEF. Módulo de coidado de menores	100	100
2701-01-AE05 Accesibilidade á vivenda	100	100
3301-02-AE05 Actividade industrial en Galicia	100	100
3302-01-AE05 Explotación do índice de produción industrial	100	100
3401-01-AE05 Seguimento e análise da construción	100	100
3401-02-OE05 Estatística de construción de edificios : en cumprimento	100	100
3501-01-OE05 Indicadores de actividade e de VEB do sector servizos : en curso	100	100
3504-05-AE05 Indicador da intensidade da demanda turística	100	100
3602-01-AE05 Explotación estatística da información tributaria	100	-
3701-01-AE05 Explotación dos datos do comercio exterior e intracomunitario	100	100
3703-01-OE05 Índices de valor unitario para o comercio exterior e intracomunitario : en curso	100	100
3704-01-AE05 Informe das variacións do índice de prezos de consumo	100	100
3705-01-OE05 Índices de competitividade : en curso	100	100
3801-01-OE05 Explotación do directorio de empresas e unidades locais : en curso	100	100
3801-02-OE05 Contas das sociedades mercantís de Galicia : en curso	100	100
3801-03-OE05 Explotación do Boletín Oficial do Rexistro Mercantil : en curso	100	100
3801-04-OE05 Indicadores de multilocalización empresarial : en curso	100	100
3801-06-AE05 Indicadores de demografía empresarial	100	100
3901-02-AE05 Banco de series de conxuntura	100	-
3902-01-OE05 Contas económicas anuais : en reestruturación	100	-
3902-02-OE05 Contas económicas trimestrais : en reestruturación	100	-
3902-03-OE05 Produto interior bruto municipal : en curso	100	100
3902-04-AE05 Renda municipal dos fogares	100	100
3902-05-AE05 Contas do sector fogares	100	100
3903-01-OE05 Marco input-output : en curso	100	-
4201-01-AE05 Indicadores de innovación	100	100
4204-01-AE05 Comercio exterior de produtos de alta tecnoloxía	100	100
8000-01-OE05 Indicadores de xénero : en curso	100	-
9999-01-OE05 Sistema de indicadores complementarios para o seguimento do Plan de desenvolvemento rural : en curso	98	-
9999-02-AE05 Indicadores de contexto do Plan de desenvolvemento rural	90	-
9999-03-AE05 Indicadores de contexto do Plan estratéxico	100	-

## Anexo 3. Análise por actividades

### 0004-01-AE05 Panorama rural e urbano

#### Programa estatístico anual

Difundirase na internet en varias datas segundo o permitan as fontes

#### Execución

Traballos executados: difundiron os resultados programados

Grao de execución: 100 %

### 0004-02-AE05 Panorama dos sete grandes concellos

#### Programa estatístico anual

O ano 2017 difundirase na internet en abril de 2018

#### Execución

Traballos executados: difundiron os resultados segundo o calendario establecido

Grao de execución: 100 %

**Indicador de puntualidade (calendario): 100 %**

#### Indicador de oportunidade

Dato	Valor
Poboación segundo o sexo	4 meses

### 1101-01-OE05 Estado do planeamento urbanístico dos concellos

#### Estado

En curso

#### Programa estatístico anual

O ano 2017 difundirase na internet en febreiro do 2018

#### Execución

Fase	Porcentaxe
Preparación e recollida de datos	20 de 20
Elaboración das táboas	70 de 70
Difusión dos resultados: difundiron os anos 2016 e 2017 en marzo de 2019	10 de 10

Grao de execución: 100 %

**Indicador de puntualidade (calendario): 0 %**

#### Indicador de oportunidade

Dato	Valor
Concellos segundo a situación do seu planeamento	21 meses

### 1101-02-OE05 Indicadores de seguimento das Directrices de ordenación do territorio

**Estado**

En curso

**Programa estatístico anual**

Difundiranse na internet en varias datas a medida que o permitan as fontes

**Execución**

Fase	Porcentaxe
Preparación e recollida de datos	45 de 50
Elaboración das táboas	35 de 40
Difusión dos resultados: difundiron deixando incompletas algunhas series	5 de 10

**Grao de execución: 85 %**

### 1102-01-OE05 Contaxe nas estradas competencia da Comunidade Autónoma

**Estado**

En curso

**Programa estatístico anual**

O ano 2017 difundirase en papel e na internet en abril de 2018

**Execución**

Fase	Porcentaxe
Preparación e recollida de datos	20 de 20
Elaboración das táboas	70 de 70
Difusión dos resultados: difundiron os resultados segundo o calendario establecido	10 de 10

**Grao de execución: 100 %**

**Indicador de puntualidade (calendario): 100 %**

**Indicador de oportunidade**

Dato	Valor
Intensidade media diaria. Galicia	4 meses

### 1103-01-OE05 Estatística de licenzas de pesca e caza

**Estado**

En curso

**Programa estatístico anual**

O ano 2017 difundirase na internet en decembro de 2018

**Execución**

Fase	Porcentaxe
Preparación e recollida de datos	20 de 20
Elaboración das táboas	70 de 70
Difusión dos resultados: difundiron os resultados segundo o calendario establecido	10 de 10

**Grao de execución: 100 %**

**Indicador de puntualidade (calendario): 100 %**

**Indicador de oportunidade**

Dato	Valor
Licenzas de caza	12 meses
Licenzas de pesca fluvial	12 meses

**Valor medio: 12 meses**

### 1201-01-AE05 Climatoloxía

#### Programa estatístico anual

O ano 2017 difundirase na internet en febreiro de 2018

#### Execución

Traballos executados: difundiron os resultados adiantándose ao calendario establecido (en xaneiro)

**Grao de execución: 100 %**

**Indicador de puntualidade (calendario): 100 %**

#### Indicador de oportunidade

Dato	Valor
Informe Climatolóxico anual	1 mes

### 1202-01-AE05 Calidade do aire

#### Programa estatístico anual

O ano 2016 difundirase na internet en xaneiro de 2018 e o ano 2017 en decembro de 2018

#### Execución

Traballos executados: difundiron os resultados do 2016 segundo o calendario previsto e os de 2017 en xaneiro de 2019

**Grao de execución: 100 %**

**Indicador de puntualidade (calendario): 75 %**

#### Indicador de oportunidade

Dato	Valor
Informe anual de calidade do aire	13 meses

### 1203-01-OE05 Reservas de auga

#### Estado

En curso

#### Programa estatístico anual

Os datos correspondentes a cada luns difundiranse na internet ao día seguinte

#### Execución

Fase	Porcentaxe
Preparación e recollida de datos	20 de 20
Elaboración das táboas	70 de 70
Difusión dos resultados: difundiron os resultados segundo o calendario establecido	10 de 10

**Grao de execución: 100 %**

**Indicador de puntualidade (calendario): 100 %**

### 1204-01-OE05 Sistema de información sobre calidade microbiolóxica das zonas de baño

#### Estado

En curso

#### Programa estatístico anual

O ano 2017 difundirase na internet en xuño de 2018

#### Execución

Fase	Porcentaxe
Preparación e recollida de datos	50 de 50
Elaboración das táboas	40 de 40
Difusión dos resultados: difundiron os resultados adiantándose ao calendario establecido (en maio)	10 de 10

**Grao de execución: 100 %**

**Indicador de puntualidade (calendario): 100 %**

#### Indicador de oportunidade

Dato	Valor
Cualificación das zonas de baño	5 meses

### 1205-01-OE05 Xestión de residuos de competencia municipal

#### Estado

En curso

#### Programa estatístico anual

O ano 2016 difundirase na internet en xaneiro de 2018 e o ano 2017 en decembro de 2018

#### Execución

Fase	Porcentaxe
Preparación e recollida de datos	20 de 20
Elaboración das táboas	70 de 70
Difusión dos resultados: difundiron os resultados segundo o calendario establecido	10 de 10

**Grao de execución: 100 %**

**Indicador de puntualidade (calendario): 100 %**

#### Indicador de oportunidade

Dato	Valor
Xeración total dos residuos de competencia municipal	12.5 meses

### 1207-01-AE05 Indicadores ambientais

#### Programa estatístico anual

Difundirase na internet en varias datas segundo o permitan as fontes

#### Execución

Traballos executados: non difundiron os resultados programados

**Grao de execución: 0 %**



### 2101-01-OE05 Indicadores demográficos

#### Estado

En curso

#### Programa estatístico anual

Difundiranse na internet en abril de 2018 os indicadores de poboación referidos a 2017 e os de fecundidade, nupcialidade e mortalidade referidos ao 2016.

#### Execución

Fase	Porcentaxe
Preparación e recollida de datos	50 de 50
Elaboración das táboas	40 de 40
Difusión dos resultados: difundiron os resultados segundo o calendario establecido	10 de 10

**Grao de execución: 100 %**

**Indicador de puntualidade (calendario): 100 %**

#### Indicador de oportunidade

Dato	Valor
Indicadores de poboación. Galicia e provincias	4 meses
Indicadores fecundidade, mortalidade e nupcialidade. Galicia e provincias	16 meses

**Valor medio: 10 meses**

### 2101-02-OE05 Cifras poboacionais de referencia

#### Estado

En curso

#### Programa estatístico anual

O ano 2017 difundirase na internet en febreiro de 2018

#### Execución

Fase	Porcentaxe
Preparación e recollida de datos	50 de 50
Elaboración das táboas	40 de 40
Difusión dos resultados: difundiron os resultados segundo o calendario establecido	10 de 10

**Grao de execución: 100 %**

**Indicador de puntualidade (calendario): 100 %**

#### Indicador de oportunidade

Dato	Valor
Número de persoas	2 meses

### 2101-03-OE05 Táboas de mortalidade

#### Estado

En curso

#### Programa estatístico anual

O ano 2015 difundirase na internet en marzo de 2018

#### Execución

Fase	Porcentaxe
Preparación e recollida de datos	50 de 50
Elaboración das táboas	40 de 40
Difusión dos resultados: difundiron os resultados segundo o calendario establecido	10 de 10

**Grao de execución: 100 %**

**Indicador de puntualidade (calendario): 100 %**

#### Indicador de oportunidade

Dato	Valor
Esperanza de vida ao nacer. Galicia .Datos provisionais	15 meses
Táboa de mortalidade	27 meses

**Valor medio: 21 meses**

### 2101-04-AE05 Explotación do movemento natural da poboación

#### Programa estatístico anual

A información referida ao ano 2016, datos definitivos, difundirase na internet en febreiro de 2018

A información referida ao segundo trimestre, terceiro trimestre e total anual do ano 2017, datos provisionais, difundirase na internet en xaneiro, abril e xullo de 2018

A información referida ao primeiro trimestre do ano 2018, datos provisionais que inclúen os nomes dos recién nados, difundirase na internet en outubro de 2018

#### Execución

Traballos executados: difundiron os resultados segundo o calendario establecido

**Grao de execución: 100 %**

**Indicador de puntualidade (calendario): 100 %**

#### Indicador de oportunidade

Dato	Valor
Nacementos en Galicia, datos trimestrais .Datos provisionais	7 meses
Nacementos, matrimonio e defuncións. Datos anuais, definitivos	14 meses

**Valor medio: 10.5 meses**

### 2101-05-AE05 Explotación dos movementos migratorios

#### Programa estatístico anual

O ano 2017 difundirase na internet en agosto de 2018

#### Execución

Traballos executados: difundiron os resultados segundo o calendario establecido

**Grao de execución: 100 %**

**Indicador de puntualidade (calendario): 100 %**

#### Indicador de oportunidade

Dato	Valor
Movementos migratorios	8 meses

### 2101-06-AE05 Nomenclátor e explotación do padrón municipal de habitantes

#### Programa estatístico anual

Difundiranse na internet as cifras de poboación, o nomenclátor e os nomes e apelidos da poboación residente en Galicia do ano 2017 en febreiro de 2018, e os datos provisionais das cifras de poboación a 01/01/2018 en abril de 2018

#### Execución

Traballos executados: difundiron os resultados segundo o calendario establecido

**Grao de execución: 100 %**

**Indicador de puntualidade (calendario): 100 %**

#### Indicador de oportunidade

Dato	Valor
Nomenclator: poboación das entidades locais	2 meses
Cifras oficiais de poboación	2 meses
Cifras oficiais de poboación .Datos provisionais	3 meses

**Valor medio: 2.3 meses**

### 2101-07-OE05 Explotación estatística do Rexistro de Parellas de Feito

#### Estado

En curso

#### Programa estatístico anual

O ano 2017 difundirase na internet en febreiro de 2018

#### Execución

Fase	Porcentaxe
Preparación e recollida de datos	20 de 20
Elaboración das táboas	70 de 70
Difusión dos resultados: difundiron os resultados segundo o calendario establecido	10 de 10

**Grao de execución: 100 %**

**Indicador de puntualidade (calendario): 100 %**

#### Indicador de oportunidade

Dato	Valor
Número de expedientes con resolución de inscrición	2 meses

### 2101-08-AE05 Galicia aberta: a emigración en cifras

#### Programa estatístico anual

O ano 2017 difundirase na internet en outubro de 2018

#### Execución

Traballos executados: difundiron os resultados adiantándose ao calendario establecido (en xullo)

**Grao de execución: 100 %**

**Indicador de puntualidade (calendario): 100 %**

#### Indicador de oportunidade

Dato	Valor
Censo electoral de galegos residentes no estranxeiro	11.5 meses

### 2101-09-AE05 Carga de poboación estacional dos concellos de Galicia

#### Programa estatístico anual

A serie 2011-2015 difundirase na internet en xullo de 2018

#### Execución

Traballos executados: difundiron os resultados segundo o calendario establecido

**Grao de execución: 100 %**

**Indicador de puntualidade (calendario): 100 %**

#### Indicador de oportunidade

Dato	Valor
Carga de poboación que pernoita	31 meses

### 2102-01-OE05 Estatística de familias numerosas

#### Estado

En curso

#### Programa estatístico anual

O ano 2017 difundirase na internet en xullo de 2018

#### Execución

Fase	Porcentaxe
Preparación e recollida de datos	20 de 20
Elaboración das táboas	70 de 70
Difusión dos resultados: difundiron os resultados segundo o calendario establecido	10 de 10

**Grao de execución: 100 %**

**Indicador de puntualidade (calendario): 100 %**

#### Indicador de oportunidade

Dato	Valor
Títulos de familia numerosa	7 meses

### 2102-02-OE05 Enquisa estrutural a fogares (EEF)

#### Estado

En curso

#### Programa estatístico anual

O ano 2017 difundirase na internet en decembro de 2018

#### Execución

Fase	Porcentaxe
Preparación e recollida de datos	50 de 50
Elaboración das táboas	40 de 40
Difusión dos resultados: difundiron os resultados segundo o calendario establecido	10 de 10

**Grao de execución: 100 %**

**Indicador de puntualidade (calendario): 100 %**

#### Indicador de oportunidade

Dato	Valor
Fogares	12 meses

### 2103-01-OE05 Proxeccións de fogares

#### Estado

En curso

#### Programa estatístico anual

Difundiranse na internet os resultados referidos a diferentes datas en decembro de 2018

#### Execución

Fase	Porcentaxe
Preparación e recollida de datos	50 de 50
Elaboración das táboas	40 de 40
Difusión dos resultados: difundiron os resultados segundo o calendario establecido	10 de 10

**Grao de execución: 100 %**

**Indicador de puntualidade (calendario): 100 %**

### 2104-01-OE05 Proxeccións de poboación a curto prazo

#### Estado

En curso

#### Programa estatístico anual

Difundiranse na internet, en decembro de 2018, a actualización das cifras da poboación proxectada

#### Execución

Fase	Porcentaxe
Preparación e recollida de datos	50 de 50
Elaboración das táboas	40 de 40
Difusión dos resultados: difundiron os resultados segundo o calendario establecido	10 de 10

**Grao de execución: 100 %**

**Indicador de puntualidade (calendario): 100 %**

### 2201-01-OE05 Explotación do Rexistro galego de interrupcións voluntarias do embarazo

#### Estado

En cumprimento

#### Programa estatístico anual

O ano 2017 difundirase na internet en outubro de 2018

#### Execución

Fase	Porcentaxe
Preparación e recollida de datos	20 de 20
Elaboración das táboas	70 de 70
Difusión dos resultados: difundiron os resultados en febreiro de 2019	10 de 10

**Grao de execución: 100 %**

**Indicador de puntualidade (calendario): 0 %**

#### Indicador de oportunidade

Dato	Valor
Interrupcións voluntarias do embarazo	14 meses

### 2201-02-AE05 Información estatística do sistema sanitario galego

#### Programa estatístico anual

O ano 2015 difundirase na internet en abril de 2018

#### Execución

Traballos executados: difundiron os resultados segundo o calendario establecido

**Grao de execución: 100 %**

**Indicador de puntualidade (calendario): 100 %**

#### Indicador de oportunidade

Dato	Valor
Establecementos sanitarios con réxime de internado: camas, persoal, atención a enfermos e gastos	16 meses
Indicadores de funcionamento dos establecementos sanitarios con réxime de internado	16 meses

**Valor medio: 16 meses**

### 2202-01-OE05 Sistema de información sobre a lista de espera cirúrxica

#### Estado

En curso

#### Programa estatístico anual

Os resultados a 31/12/2017 difundirase na internet en xaneiro de 2018

Os resultados a 30/06/2018 difundirase na internet en xullo de 2018

#### Execución

Fase	Porcentaxe
Preparación e recollida de datos	20 de 20
Elaboración das táboas	70 de 70
Difusión dos resultados: difundiron os resultados segundo o calendario establecido	10 de 10

**Grao de execución: 100 %**

**Indicador de puntualidade (calendario): 100 %**

#### Indicador de oportunidade

Dato	Valor
Espera media e distribución de persoas segundo a espera	1 mes

### 2204-01-OE05 Explotación do Rexistro galego da sida

#### Estado

En cumprimento

#### Programa estatístico anual

O ano 2017 difundirase na internet en novembro de 2018

#### Execución

Fase	Porcentaxe
Preparación e recollida de datos	20 de 20
Elaboración das táboas	70 de 70
Difusión dos resultados: difundiron os resultados segundo o calendario establecido	10 de 10

**Grao de execución: 100 %**

**Indicador de puntualidade (calendario): 100 %**

#### Indicador de oportunidade

Dato	Valor
Casos de Sida	11 meses

### 2204-02-OE05 Explotación do Rexistro galego de tuberculose

#### Estado

En curso

#### Programa estatístico anual

O ano 2017 difundirase na internet en novembro de 2018

#### Execución

Fase	Porcentaxe
Preparación e recollida de datos	20 de 20
Elaboración das táboas	70 de 70
Difusión dos resultados: difundiron os resultados en marzo de 2019	10 de 10

**Grao de execución: 100 %**

**Indicador de puntualidade (calendario): 0 %**

#### Indicador de oportunidade

Dato	Valor
Casos de tuberculose	15 meses

### 2204-03-AE05 Enfermidades de declaración obrigatoria

#### Programa estatístico anual

O ano 2017 difundirase na internet en setembro de 2018

#### Execución

Traballos executados: difundiron os resultados segundo o calendario establecido

**Grao de execución: 100 %**

**Indicador de puntualidade (calendario): 100 %**

#### Indicador de oportunidade

Dato	Valor
Enfermidades de declaración obrigatoria	9 meses

### 2205-01-OE05 Análise da mortalidade

#### Estado

En cumprimento

#### Programa estatístico anual

O ano 2016 difundirase na internet en novembro de 2018

#### Execución

Fase	Porcentaxe
Preparación e recollida de datos	50 de 50
Elaboración das táboas	40 de 40
Difusión dos resultados: difundiron os resultados definitivos dos anos 2015 e 2016 en febreiro de 2019	10 de 10

**Grao de execución: 100 %**

**Indicador de puntualidade (calendario): 0 %**

#### Indicador de oportunidade

Dato	Valor
Taxa bruta de mortalidade. Total.	32 meses

### 2206-01-OE05 Admisións a tratamento por consumo de substancias psicoactivas

#### Estado

En cumprimento

#### Programa estatístico anual

O ano 2017 difundirase na internet en decembro de 2018

#### Execución

Fase	Porcentaxe
Preparación e recollida de datos	20 de 20
Elaboración das táboas	70 de 70
Difusión dos resultados: difundiron os resultados adiantándose ao calendario establecido (en outubro)	10 de 10

**Grao de execución: 100 %**

**Indicador de puntualidade (calendario): 100 %**

#### Indicador de oportunidade

Dato	Valor
Admisións a tratamento	10 meses

### 2206-02-OE05 Mortalidade por reacción aguda ao consumo de drogas

#### Estado

En cumprimento

#### Programa estatístico anual

Os anos 2015, 2016 e 2017 difundiranse na internet en decembro de 2018

#### Execución

Fase	Porcentaxe
Preparación e recollida de datos	20 de 20
Elaboración das táboas	70 de 70
Difusión dos resultados: difundiron o ano 2017 en marzo de 2019	10 de 10

**Grao de execución: 100 %**

**Indicador de puntualidade (calendario): 0 %**

#### Indicador de oportunidade

Dato	Valor
Indicador de mortalidade por reacción aguda ao consumo de substancias psicoactivas	19.7 meses



### 2301-01-OE05 Estatística do ensino non universitario en Galicia

#### Estado

En curso

#### Programa estatístico anual

Os resultados detallados definitivos referidos ao curso 2015/2016 difundiranse na internet en xullo de 2018

Os principais resultados definitivos referidos ao curso 2016/2017 difundiranse na internet en setembro de 2018

Os principais resultados provisionais referidos ao curso 2017/2018 difundiranse na internet en setembro de 2018

#### Execución

Fase	Porcentaxe
Preparación e recollida de datos	20 de 20
Elaboración das táboas	70 de 70
Difusión dos resultados: difundiron os resultados detallados definitivos do curso 2015/2016 en novembro de 2018 e os principais resultados definitivos do curso 2016/2017 e provisionais do 2017/2018 en setembro de 2018	10 de 10

**Grao de execución: 100 %**

**Indicador de puntualidade (calendario): 66.67 %**

#### Indicador de oportunidade

Dato	Valor
Principais resultados (alumnado matriculado en educación primaria e ESO). Galicia	13 meses
Principais resultados (alumnado matriculado en educación primaria e ESO). Galicia .Datos provisionais	1 mes
Resultados detallados. Galicia, provincias e concellos	27 meses

**Valor medio: 13.7 meses**

### 2305-01-OE05 Datos estatísticos do Sistema universitario de Galicia

#### Estado

En curso

#### Programa estatístico anual

O curso 2015/2016 difundirase na internet en setembro de 2018

#### Execución

Fase	Porcentaxe
Preparación e recollida de datos	20 de 20
Elaboración das táboas	70 de 70
Difusión dos resultados: difundiron os resultados en novembro de 2018	10 de 10

**Grao de execución: 100 %**

**Indicador de puntualidade (calendario): 25 %**

#### Indicador de oportunidade

Dato	Valor
Estudantes matriculados e titulados	33.5 meses

### 2306-01-OE05 Inserción laboral das persoas tituladas de formación profesional

#### Estado

En curso

#### Programa estatístico anual

Os resultados referidos ao alumnado que rematou no curso 2015-16 difundiranse na internet no último trimestre do ano 2018

#### Execución

Fase	Porcentaxe
Preparación e recollida de datos	50 de 50
Elaboración das táboas	40 de 40
Difusión dos resultados: difundiron os resultados en decembro de 2018	10 de 10

**Grao de execución: 100 %**

**Indicador de puntualidade (calendario): 100 %**

#### Indicador de oportunidade

Dato	Valor
Inserción laboral das persoas tituladas en FP aos dous anos de titularse	28 meses

### 2307-01-OE05 Estatística de escolas, casas de oficio e obradoiros de emprego

#### Estado

En curso

#### Programa estatístico anual

O ano 2017 difundirase na internet en setembro de 2018

#### Execución

Fase	Porcentaxe
Preparación e recollida de datos	20 de 20
Elaboración das táboas	70 de 70
Difusión dos resultados: difundiron os resultados segundo o calendario establecido	10 de 10

**Grao de execución: 100 %**

**Indicador de puntualidade (calendario): 100 %**

#### Indicador de oportunidade

Dato	Valor
Programas mixtos	9 meses

### 2401-01-OE05 Datos sobre ocupacións máis contratadas

#### Estado

En curso

#### Programa estatístico anual

O ano 2017 difundirase na internet en marzo de 2018

#### Execución

Fase	Porcentaxe
Preparación e recollida de datos	50 de 50
Elaboración das táboas	40 de 40
Difusión dos resultados: difundiron os resultados segundo o calendario establecido	10 de 10

**Grao de execución: 100 %**

**Indicador de puntualidade (calendario): 100 %**

#### Indicador de oportunidade

Dato	Valor
Ocupacións máis contratadas	3 meses

### 2401-02-OE05 Persoal ao servizo da Administración autonómica

#### Estado

En cumprimento

#### Programa estatístico anual

O segundo semestre de 2017 difundirase na internet en febreiro de 2018

O primeiro semestre do 2018 difundirase na internet en setembro de 2018

#### Execución

Fase	Porcentaxe
Preparación e recollida de datos	20 de 20
Elaboración das táboas	70 de 70
Difusión dos resultados: difundiron os resultados en setembro de 2018 e xaneiro de 2019	10 de 10

**Grao de execución: 100 %**

**Indicador de puntualidade (calendario): 0 %**

#### Indicador de oportunidade

Dato	Valor
Persoal ao servizo da Administración autonómica	9 meses

### 2401-03-OE05 Enquisa de poboación activa de Galicia (EPA)

#### Estado

En cumprimento

#### Programa estatístico anual

O cuarto trimestre de 2017 difundirase na internet o 25 de xaneiro de 2018

O primeiro trimestre de 2018 difundirase na internet o 26 de abril de 2018

O segundo trimestre de 2018 difundirase na internet o 26 de xullo de 2018

O terceiro trimestre de 2018 difundirase na internet o 25 de outubro de 2018

#### Execución

Fase	Porcentaxe
Preparación e recollida de datos	50 de 50
Elaboración das táboas	40 de 40
Difusión dos resultados: difundiron os resultados segundo o calendario establecido	10 de 10

**Grao de execución: 100 %**

**Indicador de puntualidade (calendario): 100 %**

#### Indicador de oportunidade

Dato	Valor
Principais resultados da poboación en relación coa actividade. Galicia e provincias	1 mes

### 2401-04-OE05 Apertura de centros de traballo

#### Estado

En curso

#### Programa estatístico anual

O ano 2017 difundirase na internet en setembro de 2018

#### Execución

Fase	Porcentaxe
Preparación e recollida de datos	0 de 20
Elaboración das táboas	0 de 70
Difusión dos resultados: non difundiron os resultados programados	0 de 10

**Grao de execución: 0 %**

**Indicador de puntualidade (calendario): 0 %**

#### Indicador de oportunidade

Dato	Valor
Centros de traballo	21 meses*

### 2401-05-OE05 Centros especiais de emprego

#### Estado

En curso

#### Programa estatístico anual

O ano 2017 difundirase na internet en maio de 2018

#### Execución

Fase	Porcentaxe
Preparación e recollida de datos	20 de 20
Elaboración das táboas	35 de 70
Difusión dos resultados: non se rematou a fase de elaboración das táboas xa que non se difundiron resultados	0 de 10

**Grao de execución: 55 %**

**Indicador de puntualidade (calendario): 0 %**

#### Indicador de oportunidade

Dato	Valor
Centros especiais de emprego	15 meses*

### 2401-06-AE05 Información do mercado laboral rexistrado

#### Programa estatístico anual

A información referida a decembro de 2017 difundirase na internet en xaneiro de 2018

A información referida a xaneiro de 2018 difundirase na internet en febreiro de 2018

A información referida a febreiro de 2018 difundirase na internet en marzo de 2018

A información referida a marzo de 2018 difundirase na internet en abril de 2018

A información referida a abril de 2018 difundirase na internet en maio de 2018

A información referida a maio de 2018 difundirase na internet en xuño de 2018

A información referida a xuño de 2018 difundirase na internet en xullo de 2018

A información referida a xullo de 2018 difundirase na internet en agosto de 2018

A información referida a agosto de 2018 difundirase na internet en setembro de 2018

A información referida a setembro de 2018 difundirase na internet en outubro de 2018

A información referida a outubro de 2018 difundirase na internet en novembro de 2018

A información referida a novembro de 2018 difundirase na internet en decembro de 2018

#### Execución

Traballos executados: difundiron os resultados segundo o calendario establecido

**Grao de execución: 100 %**

**Indicador de puntualidade (calendario): 100 %**

#### Indicador de oportunidade

Dato	Valor
Afiliacións á seguridade social. Último día de mes	1 mes
Afiliacións á seguridade social. Media mensual	1 mes

**Valor medio: 1 mes**

### 2401-07-AE05 Explotación da mostra continua de vidas laborais

#### Programa estatístico anual

O ano 2017 difundirase na internet en outubro de 2018

#### Execución

Traballos executados: difundiron os resultados segundo o calendario establecido

Grao de execución: 100 %

**Indicador de puntualidade (calendario): 100 %**

#### Indicador de oportunidade

Dato	Valor
Afiliados segundo principais características (tempo afiliación..)	22 meses

### 2401-08-AE05 EPA. Estatística de fluxos da poboación activa

#### Programa estatístico anual

O cuarto trimestre de 2017 difundirase na internet o 25 de xaneiro de 2018

O primeiro trimestre de 2018 difundirase na internet o 26 de abril de 2018

O segundo trimestre de 2018 difundirase na internet o 26 de xullo de 2018

O terceiro trimestre de 2018 difundirase na internet o 25 de outubro de 2018

#### Execución

Traballos executados: difundiron os resultados segundo o calendario establecido

Grao de execución: 100 %

**Indicador de puntualidade (calendario): 100 %**

#### Indicador de oportunidade

Dato	Valor
Poboación ocupada, parada ou inactiva segundo a súa situación no trimestre anterior	1 mes

### 2401-09-AE05 Informe do paro rexistrado

#### Programa estatístico anual

Os resultados referidos a un mes difundiranse na internet ao mes seguinte

#### Execución

Traballos executados: difundiron os resultados segundo o calendario establecido

Grao de execución: 100 %

**Indicador de puntualidade (calendario): 100 %**

#### Indicador de oportunidade

Dato	Valor
Paro rexistrado por concellos, metodoloxía SISPE	1 mes

### 2401-10-OE05 Afiliacións á Seguridade Social por concello de residencia da persoa afiliada

#### Estado

En curso

#### Programa estatístico anual

Os resultados de decembro de 2017 difundiranse na internet o 29 de xaneiro de 2018

Os resultados de marzo de 2018 difundiranse na internet o 27 de abril de 2018

Os resultados de xuño de 2018 difundiranse na internet o 27 de xullo de 2018

Os resultados de setembro de 2018 difundiranse na internet o 29 de outubro de 2018

#### Execución

Fase	Porcentaxe
Preparación e recollida de datos	20 de 20
Elaboración das táboas	70 de 70
Difusión dos resultados: difundiron os resultados adiantándose ao calendario establecido (en marzo)	10 de 10

**Grao de execución: 100 %**

**Indicador de puntualidade (calendario): 100 %**

#### Indicador de oportunidade

Dato	Valor
Afiliados á Seguridade Social en alta laboral segundo o concello de residencia, o sexo e a idade	1 mes

### 2401-11-AE05 EPA. Variables de submostra

#### Programa estatístico anual

O ano 2017 difundirase na internet en xuño de 2018

#### Execución

Traballos executados: difundiron os resultados segundo o calendario establecido

**Grao de execución: 100 %**

**Indicador de puntualidade (calendario): 100 %**

#### Indicador de oportunidade

Dato	Valor
Poboación de 16 e máis anos por relación coa actividade económica e sector do nivel de formación alcanzado	6 meses

### 2401-12-AE05 Emprego na Seguridade Social e Mutualidades

#### Programa estatístico anual

O ano 2017 difundirase na internet en maio de 2018

#### Execución

Traballos executados: difundiron os resultados segundo o calendario establecido

**Grao de execución: 100 %**

**Indicador de puntualidade (calendario): 100 %**

#### Indicador de oportunidade

Dato	Valor
Afiliados á Seguridade Social e mutualidades	5 meses

### 2401-13-AE05 Explotación do Rexistro de Contratos Laborais

#### Programa estatístico anual

Os resultados referidos a un mes difundiranse na internet ao mes seguinte

#### Execución

Traballos executados: difundiron os resultados segundo o calendario establecido

**Grao de execución: 100 %**

**Indicador de puntualidade (calendario): 100 %**

#### Indicador de oportunidade

Dato	Valor
Número de contratos laborais segundo concello do centro de cotización	1 mes

### 2401-14-AE05 EPA. Módulo sobre a actividade por conta propia

#### Programa estatístico anual

O ano 2017 difundirase na internet en setembro de 2018

#### Execución

Traballos executados: difundiron os resultados segundo o calendario establecido

**Grao de execución: 100 %**

**Indicador de puntualidade (calendario): 100 %**

#### Indicador de oportunidade

Dato	Valor
Persoas traballadoras por conta propia segundo o número de clientes no último ano	9 meses

### 2402-01-OE05 Sinistralidade laboral

#### Estado

En curso

#### Programa estatístico anual

O ano 2017 difundirase en dispositivo de memoria USB e na internet en xullo de 2018

#### Execución

Fase	Porcentaxe
Preparación e recollida de datos	20 de 20
Elaboración das táboas	70 de 70
Difusión dos resultados: difundiron os resultados segundo o calendario establecido	10 de 10

**Grao de execución: 100 %**

**Indicador de puntualidade (calendario): 100 %**

#### Indicador de oportunidade

Dato	Valor
Accidentes de traballo con baixa e enfermidades profesionais	7 meses



### 2403-01-AE05 Estudo sobre salarios

#### Programa estatístico anual

Difundirase na internet en decembro de 2018

#### Execución

Traballos executados: difundiron os resultados segundo o calendario establecido

**Grao de execución: 100 %**

**Indicador de puntualidade (calendario): 100 %**

#### Indicador de oportunidade

Dato	Valor
Mercado de traballo, remuneración do factor traballo na economía, salarios dende o pto vista pagador e salarios nas fontes tributarias	12 meses

### 2403-02-AE05 EPA. Decil de salarios do emprego principal

#### Programa estatístico anual

O ano 2016 difundirase na internet en xanero de 2018 e o ano 2017 en novembro de 2018

#### Execución

Traballos executados: difundiron os resultados segundo o calendario establecido

**Grao de execución: 100 %**

**Indicador de puntualidade (calendario): 100 %**

#### Indicador de oportunidade

Dato	Valor
Asalariados por tipo de xornada	12 meses

### 2404-01-OE05 Empresas de traballo temporal

#### Estado

En curso

#### Programa estatístico anual

O ano 2017 difundirase na internet en setembro de 2018

#### Execución

Fase	Porcentaxe
Preparación e recollida de datos	20 de 20
Elaboración das táboas	70 de 70
Difusión dos resultados: difundiron os resultados en marzo de 2019	10 de 10

**Grao de execución: 100 %**

**Indicador de puntualidade (calendario): 0 %**

#### Indicador de oportunidade

Dato	Valor
Empresas de traballo temporal	15 meses

### 2406-01-AE05 Negociación colectiva

#### Programa estatístico anual

Os resultados definitivos a 31/12/2017 difundiranse na internet en abril de 2018  
 Os resultados provisionais a 30/04/2018 difundiranse na internet en maio de 2018  
 Os resultados provisionais a 30/06/2018 difundiranse na internet en xullo de 2018  
 Os resultados provisionais a 30/09/2018 difundiranse na internet en outubro de 2018

#### Execución

Traballos executados: difundiron os resultados segundo o calendario establecido

**Grao de execución: 100 %**

**Indicador de puntualidade (calendario): 100 %**

#### Indicador de oportunidade

Dato	Valor
Número de convenios colectivos. Datos anuais.	4 meses
Número de convenios colectivos .Datos provisionais	1 mes

**Valor medio: 2.5 meses**

### 2406-02-AE05 Conciliacións individuais e colectivas

#### Programa estatístico anual

O ano 2017 difundirase na internet en setembro de 2018

#### Execución

Traballos executados: difundiron os resultados en marzo de 2019

**Grao de execución: 100 %**

**Indicador de puntualidade (calendario): 0 %**

#### Indicador de oportunidade

Dato	Valor
Conciliacións no anuario sociolaboral	15 meses

### 2407-01-OE05 Eleccións sindicais

#### Estado

En curso

#### Programa estatístico anual

O ano 2017 difundirase na internet en setembro de 2018

#### Execución

Fase	Porcentaxe
Preparación e recollida de datos	20 de 20
Elaboración das táboas	70 de 70
Difusión dos resultados: difundiron os resultados en marzo de 2019	10 de 10

**Grao de execución: 100 %**

**Indicador de puntualidade (calendario): 0 %**

#### Indicador de oportunidade

Dato	Valor
Participación electoral	15 meses

### 2408-01-OE05 Infraccións e sancións na orde social

#### Estado

En curso

#### Programa estatístico anual

O ano 2017 difundírase na internet en setembro de 2018

#### Execución

Fase	Porcentaxe
Preparación e recollida de datos	20 de 20
Elaboración das táboas	70 de 70
Difusión dos resultados: difundíron os resultados en marzo de 2019	10 de 10

**Grao de execución: 100 %**

**Indicador de puntualidade (calendario): 0 %**

#### Indicador de oportunidade

Dato	Valor
Infraccións e sancións	15 meses

### 2409-01-OE05 Procedementos de despedimento colectivo, suspensión de contratos e redución de xornada

#### Estado

En curso

#### Programa estatístico anual

O ano 2017 difundírase na internet en setembro de 2018

#### Execución

Fase	Porcentaxe
Preparación e recollida de datos	20 de 20
Elaboración das táboas	70 de 70
Difusión dos resultados: difundíron os resultados en marzo de 2019	10 de 10

**Grao de execución: 100 %**

**Indicador de puntualidade (calendario): 0 %**

#### Indicador de oportunidade

Dato	Valor
Expedientes	15 meses

### 2410-01-OE05 Desprazamento transnacional de persoas traballadoras

#### Estado

En curso

#### Programa estatístico anual

O ano 2017 difundirase na internet en setembro de 2018

#### Execución

Fase	Porcentaxe
Preparación e recollida de datos	20 de 20
Elaboración das táboas	70 de 70
Difusión dos resultados: difundiron os resultados en marzo de 2019	10 de 10

**Grao de execución: 100 %**

**Indicador de puntualidade (calendario): 0 %**

#### Indicador de oportunidade

Dato	Valor
Persoas traballadoras	15 meses

### 2501-01-OE05 Enquisa conxuntural a fogares

#### Estado

En curso

#### Programa estatístico anual

O cuarto trimestre de 2017 difundirase na internet o 3 de xaneiro de 2018

O primeiro trimestre de 2018 difundirase na internet o 2 de abril de 2018

O segundo trimestre de 2018 difundirase na internet o 2 de xullo de 2018

O terceiro trimestre de 2018 difundirase na internet o 2 de outubro de 2018

#### Execución

Fase	Porcentaxe
Preparación e recollida de datos	50 de 50
Elaboración das táboas	40 de 40
Difusión dos resultados: difundiron os resultados segundo o calendario establecido	10 de 10

**Grao de execución: 100 %**

**Indicador de puntualidade (calendario): 100 %**

#### Indicador de oportunidade

Dato	Valor
Índice de confianza do consumidor e as súas compoñentes	1 mes

### 2502-01-OE05 Indicadores de cohesión social

#### Estado

En curso

#### Programa estatístico anual

Difundiranse na internet en varias datas a medida que o permitan as fontes

#### Execución

Fase	Porcentaxe
Preparación e recollida de datos	50 de 50
Elaboración das táboas	40 de 40
Difusión dos resultados: difundiron en varias datas, non se avalía calendario	10 de 10

**Grao de execución: 100 %**

### 2503-01-OE05 Estatística sobre persoas beneficiarias da Risga e das axudas de inclusión social

#### Estado

En curso

#### Programa estatístico anual

O ano 2017 difundirase na internet en xuño de 2018

#### Execución

Fase	Porcentaxe
Preparación e recollida de datos	20 de 20
Elaboración das táboas	70 de 70
Difusión dos resultados: difundiron os resultados segundo o calendario establecido	10 de 10

**Grao de execución: 100 %**

**Indicador de puntualidade (calendario): 100 %**

#### Indicador de oportunidade

Dato	Valor
Persoas beneficiarias	6 meses

### 2503-02-AE05 Pensións e outras prestacións

#### Programa estatístico anual

O ano 2017 difundirase na internet en xullo de 2018

#### Execución

Traballos executados: difundiron os resultados segundo o calendario establecido

**Grao de execución: 100 %**

**Indicador de puntualidade (calendario): 100 %**

#### Indicador de oportunidade

Dato	Valor
Número de beneficiarios das prestacións non contributivas e asistenciais por tipo de prestación	7 meses

### 2503-03-OE05 Pensións da Seguridade Social por concello de residencia da persoa pensionista

#### Estado

En curso

#### Programa estatístico anual

O ano 2017 difundirase na internet en xuño do 2018

#### Execución

Fase	Porcentaxe
Preparación e recollida de datos	20 de 20
Elaboración das táboas	70 de 70
Difusión dos resultados: difundiron os resultados segundo o calendario establecido	10 de 10

**Grao de execución: 100 %**

**Indicador de puntualidade (calendario): 100 %**

#### Indicador de oportunidade

Dato	Valor
Número de pensionistas	6 meses

### 2505-01-AE05 EPA. Estatística de mobilidade laboral e xeográfica

#### Programa estatístico anual

O ano 2017 difundírase na internet en xaneiro de 2018 e o ano 2018 en novembro de 2018

#### Execución

Traballos executados: difundíron os resultados segundo o calendario establecido

**Grao de execución: 100 %**

**Indicador de puntualidade (calendario): 100 %**

#### Indicador de oportunidade

Dato	Valor
Ocupados segundo o tempo de residencia no seu concello	0 meses

### 2506-01-OE05 Sistema de indicadores de lonxevidade

#### Estado

En curso

#### Programa estatístico anual

Difundíranse na internet en varias datas a medida que o permitan as fontes

#### Execución

Fase	Porcentaxe
Preparación e recollida de datos	50 de 50
Elaboración das táboas	40 de 40
Difusión dos resultados: difundíron en varias datas, non se avalía calendario	10 de 10

**Grao de execución: 100 %**

### 2506-02-OE05 Estatística de protección de menores

#### Estado

En curso

#### Programa estatístico anual

O ano 2017 difundírase na internet en xullo de 2018

#### Execución

Fase	Porcentaxe
Preparación e recollida de datos	20 de 20
Elaboración das táboas	70 de 70
Difusión dos resultados: difundíron os resultados segundo o calendario establecido	10 de 10

**Grao de execución: 100 %**

**Indicador de puntualidade (calendario): 100 %**

#### Indicador de oportunidade

Dato	Valor
Adopcións e acollementos	7 meses

### 2506-03-OE05 Explotación do Rexistro único de entidades prestadoras de servizos sociais

#### Estado

En curso

#### Programa estatístico anual

O ano 2017 difundirase na internet en marzo de 2018

#### Execución

Fase	Porcentaxe
Preparación e recollida de datos	20 de 20
Elaboración das táboas	70 de 70
Difusión dos resultados: difundiron os resultados segundo o calendario establecido	10 de 10

**Grao de execución: 100 %**

**Indicador de puntualidade (calendario): 100 %**

#### Indicador de oportunidade

Dato	Valor
Entidades prestadoras de servizos sociais	3 meses

### 2506-04-AE05 EEf. Módulo sobre a poboación dependente

#### Programa estatístico anual

O ano 2017 difundirase na internet en abril de 2018

#### Execución

Traballos executados: difundiron os resultados segundo o calendario establecido

**Grao de execución: 100 %**

**Indicador de puntualidade (calendario): 100 %**

#### Indicador de oportunidade

Dato	Valor
Persoas dependentes e cuidadoras	4 meses

### 2506-05-AE05 EPA. Estudo sobre a relación coa actividade da poboación xuvenil

#### Programa estatístico anual

O cuarto trimestre de 2017 difundirase na internet o 25 de xaneiro de 2018

O primeiro trimestre de 2018 difundirase na internet o 26 de abril de 2018

O segundo trimestre de 2018 difundirase na internet o 26 de xullo de 2018

O terceiro trimestre de 2018 difundirase na internet o 25 de outubro de 2018

#### Execución

Traballos executados: difundiron os resultados segundo o calendario establecido

**Grao de execución: 100 %**

**Indicador de puntualidade (calendario): 100 %**

#### Indicador de oportunidade

Dato	Valor
Poboación entre 16 e 29 anos por sexo, grupos de idade e relación coa actividade económica. Galicia.	1 mes

### 2507-01-OE05 Explotación do censo de persoas con discapacidade

#### Estado

En curso

#### Programa estatístico anual

O ano 2017 difundirase na internet en abril de 2018

#### Execución

Fase	Porcentaxe
Preparación e recollida de datos	20 de 20
Elaboración das táboas	70 de 70
Difusión dos resultados: difundiron os resultados adiantándose ao calendario establecido (en marzo)	10 de 10

**Grao de execución: 100 %**

**Indicador de puntualidade (calendario): 100 %**

#### Indicador de oportunidade

Dato	Valor
Número de persoas con algunha discapacidade recoñecida	3 meses

### 2508-01-OE05 Estatística de violencia de xénero

#### Estado

En curso

#### Programa estatístico anual

O segundo semestre do ano 2017 e o total deste ano difundiranse na internet en febreiro de 2018

O primeiro semestre do ano 2018 difundirase na internet en agosto de 2018

#### Execución

Fase	Porcentaxe
Preparación e recollida de datos	20 de 20
Elaboración das táboas	70 de 70
Difusión dos resultados: difundiron os resultados do segundo semestre de 2017 adiantándose ao calendario establecido (en xaneiro) e os do primeiro semestre de 2018 segundo o calendario establecido	10 de 10

**Grao de execución: 100 %**

**Indicador de puntualidade (calendario): 100 %**

#### Indicador de oportunidade

Dato	Valor
Axudas e medidas de protección	1.5 meses

### 2509-01-AE05 EEF. Módulo de coidado de menores

#### Programa estatístico anual

O ano 2017 difundirase na internet en xullo de 2018

#### Execución

Traballos executados: difundiron os resultados segundo o calendario establecido

**Grao de execución: 100 %**

**Indicador de puntualidade (calendario): 100 %**

#### Indicador de oportunidade

Dato	Valor
Nenos de 1º ciclo: asistencia a centros de 1º ciclo de educación infantil	7 meses



### 2511-01-OE05 Estatística de chamadas ao Centro de Atención ás Emerxencias 112

#### Estado

En curso

#### Programa estatístico anual

O ano 2017 difundirase na internet en marzo de 2018

#### Execución

Fase	Porcentaxe
Preparación e recollida de datos	20 de 20
Elaboración das táboas	70 de 70
Difusión dos resultados: difundiron os resultados adiantándose ao calendario establecido (en xaneiro)	10 de 10

**Grao de execución: 100 %**

**Indicador de puntualidade (calendario): 100 %**

#### Indicador de oportunidade

Dato	Valor
Chamadas recibidas e incidencias xestionadas	1 mes

### 2511-02-AE05 Asistencia xurídica gratuíta

#### Programa estatístico anual

O ano 2017 difundirase na internet en marzo de 2018

#### Execución

Traballos executados: difundiron os resultados segundo o calendario establecido

**Grao de execución: 100 %**

**Indicador de puntualidade (calendario): 100 %**

#### Indicador de oportunidade

Dato	Valor
Recoñecemento e demanda de xustiza gratuíta	3 meses

### 2511-03-AE05 Estatística de execución de medidas xudiciais impostas a menores

#### Programa estatístico anual

O ano 2017 difundirase na internet en xullo de 2018

#### Execución

Traballos executados: difundiron os resultados adiantándose ao calendario establecido (en xuño)

**Grao de execución: 100 %**

**Indicador de puntualidade (calendario): 100 %**

#### Indicador de oportunidade

Dato	Valor
Número total de medidas impostas nas resolucións notificadas	6 meses

### 2601-01-AE05 Estatística de bibliotecas públicas

#### Programa estatístico anual

O ano 2017 difundirase na internet en decembro de 2018

#### Execución

Traballos executados: difundiron os resultados en xaneiro de 2019

**Grao de execución: 100 %**

**Indicador de puntualidade (calendario): 50 %**

#### Indicador de oportunidade

Dato	Valor
Estatísticas das bibliotecas públicas galegas	13 meses

### 2701-01-AE05 Accesibilidade á vivenda

#### Programa estatístico anual

O cuarto trimestre de 2017 difundirase na internet o 28 de marzo de 2018

O primeiro trimestre de 2018 difundirase na internet o 29 de xuño de 2018

O segundo trimestre de 2018 difundirase na internet o 28 de setembro de 2018

O terceiro trimestre de 2018 difundirase na internet o 28 de decembro de 2018

#### Execución

Traballos executados: difundiron os resultados segundo o calendario establecido

**Grao de execución: 100 %**

**Indicador de puntualidade (calendario): 100 %**

#### Indicador de oportunidade

Dato	Valor
Grao de accesibilidade	3 meses

### 3101-01-OE05 Superficies agrícolas

#### Estado

En curso

#### Programa estatístico anual

O ano 2017 difundirase na internet en setembro de 2018

#### Execución

Fase	Porcentaxe
Preparación e recollida de datos	50 de 50
Elaboración das táboas	40 de 40
Difusión dos resultados: difundiron os resultados segundo o calendario establecido	10 de 10

**Grao de execución: 100 %**

**Indicador de puntualidade (calendario): 100 %**

#### Indicador de oportunidade

Dato	Valor
Superficies dos principais cultivos	15 meses

### 3102-01-OE05 Explotación do Rexistro de gando bovino

#### Estado

En curso

#### Programa estatístico anual

Os anos 2015, 2016 e 2017 difundiranse na internet en setembro de 2018

#### Execución

Fase	Porcentaxe
Preparación e recollida de datos	20 de 20
Elaboración das táboas	70 de 70
Difusión dos resultados: difundiron os resultados segundo o calendario establecido	10 de 10

**Grao de execución: 100 %**

**Indicador de puntualidade (calendario): 100 %**

#### Indicador de oportunidade

Dato	Valor
Número de vacas e explotacións	21 meses

### 3102-02-OE05 Explotación do Rexistro de ovino e cabrún

#### Estado

En curso

#### Programa estatístico anual

Os anos 2015, 2016 e 2017 difundiranse na internet en setembro de 2018

#### Execución

Fase	Porcentaxe
Preparación e recollida de datos	20 de 20
Elaboración das táboas	70 de 70
Difusión dos resultados: difundiron os resultados de 2015 e 2016 segundo o calendario establecido, en setembro, e os de 2017 en novembro de 2018	10 de 10

**Grao de execución: 100 %**

**Indicador de puntualidade (calendario): 75 %**

#### Indicador de oportunidade

Dato	Valor
Número de animais	21.7 meses

### 3102-03-OE05 Sector porcino industrial

#### Estado

En cumprimento

#### Programa estatístico anual

Os anos 2015, 2016 e 2017 difundiranse na internet en setembro de 2018

#### Execución

Fase	Porcentaxe
Preparación e recollida de datos	50 de 50
Elaboración das táboas	40 de 40
Difusión dos resultados: difundiron os resultados en outubro de 2018	10 de 10

**Grao de execución: 100 %**

**Indicador de puntualidade (calendario): 50 %**

#### Indicador de oportunidade

Dato	Valor
Total efectivos en explotacións industriais	22 meses

### 3103-01-OE05 Explotación do Rexistro de Maquinaria Agrícola

#### Estado

En curso

#### Programa estatístico anual

O ano 2017 difundiranse na internet en agosto de 2018

#### Execución

Fase	Porcentaxe
Preparación e recollida de datos	20 de 20
Elaboración das táboas	70 de 70
Difusión dos resultados: difundiron os resultados de 2016 en novembro de 2018 e os de 2017 en marzo de 2019	10 de 10

**Grao de execución: 100 %**

**Indicador de puntualidade (calendario): 0 %**

#### Indicador de oportunidade

Dato	Valor
Número total de máquinas	19 meses

### 3104-01-AE05 Rendementos de cultivos

#### Programa estatístico anual

O ano 2017 difundirase na internet en setembro de 2018

#### Execución

Traballos executados: difundiron os resultados dos anos 2016 e 2017 en marzo de 2019

**Grao de execución: 100 %**

**Indicador de puntualidade (calendario): 0 %**

#### Indicador de oportunidade

Dato	Valor
Rendementos de cultivos (T/Ha)	21 meses

### 3105-01-OE05 Estatística de sacrificio de gando en matadoiros

#### Estado

En cumprimento

#### Programa estatístico anual

O ano 2017 difundirase na internet en xullo de 2018

#### Execución

Fase	Porcentaxe
Preparación e recollida de datos	50 de 50
Elaboración das táboas	40 de 40
Difusión dos resultados: difundiron os resultados dos anos 2016 e 2017 en marzo de 2019	10 de 10

**Grao de execución: 100 %**

**Indicador de puntualidade (calendario): 0 %**

#### Indicador de oportunidade

Dato	Valor
Número de reses e peso canal por especies	21 meses

### 3107-02-OE05 Explotación do Rexistro vitícola

#### Estado

En curso

#### Programa estatístico anual

Os anos 2015, 2016 e 2017 difundiranse na internet en outubro de 2018

#### Execución

Fase	Porcentaxe
Preparación e recollida de datos	20 de 20
Elaboración das táboas	70 de 70
Difusión dos resultados: difundiron os resultados dos anos 2015, 2016 e 2017 en marzo de 2019	10 de 10

**Grao de execución: 100 %**

**Indicador de puntualidade (calendario): 0 %**

#### Indicador de oportunidade

Dato	Valor
Producción de uva para vinificación	27 meses

### 3107-03-AE05 Explotación do Rexistro de Avicultura

#### Programa estatístico anual

Os anos 2015, 2016 e 2017 difundiranse na internet en setembro de 2018

#### Execución

Traballos executados: difundiron os resultados dos anos 2015, 2016 e 2017 en marzo de 2019

**Grao de execución: 100 %**

**Indicador de puntualidade (calendario): 0 %**

#### Indicador de oportunidade

Dato	Valor
Capacidade total para galiñas	27 meses
Número total de explotacións para galiñas	27 meses

**Valor medio: 27 meses**

### 3201-01-OE05 Explotación do Rexistro de buques pesqueiros da Comunidade Autónoma

#### Estado

En curso

#### Programa estatístico anual

O ano 2017 difundirase na internet en febreiro de 2018

#### Execución

Fase	Porcentaxe
Preparación e recollida de datos	20 de 20
Elaboración das táboas	70 de 70
Difusión dos resultados: difundiron os resultados segundo o calendario establecido	10 de 10

**Grao de execución: 100 %**

**Indicador de puntualidade (calendario): 100 %**

#### Indicador de oportunidade

Dato	Valor
Número de buques	2 meses

### 3203-01-OE05 Estatística da primeira venda de produtos pesqueiros frescos

#### Estado

En curso

#### Programa estatístico anual

Os datos definitivos do ano 2017 difundiranse na internet en abril de 2018. Tamén se publican datos provisionais diariamente

#### Execución

Fase	Porcentaxe
Preparación e recollida de datos	20 de 20
Elaboración das táboas	70 de 70
Difusión dos resultados: difundiron os resultados adiantándose ao calendario establecido (en marzo)	10 de 10

**Grao de execución: 100 %**

**Indicador de puntualidade (calendario): 100 %**

#### Indicador de oportunidade

Dato	Valor
Primeira venda de produtos pesqueiros	3 meses

### 3204-01-AE05 Estatística de permisos de marisqueo a pé

#### Programa estatístico anual

O ano 2017 difundirase na internet en febreiro de 2018

#### Execución

Traballos executados: difundiron os resultados segundo o calendario establecido

**Grao de execución: 100 %**

**Indicador de puntualidade (calendario): 100 %**

#### Indicador de oportunidade

Dato	Valor
Permisos marisqueo a pé	2 meses

### 3204-02-AE05 Estatística de produción da acuicultura mariña

#### Programa estatístico anual

O ano 2017 difundirase na internet en maio de 2018

#### Execución

Traballos executados: difundiron os resultados adiantándose ao calendario establecido (en abril)

**Grao de execución: 100 %**

**Indicador de puntualidade (calendario): 100 %**

#### Indicador de oportunidade

Dato	Valor
Anuario de acuicultura	4 meses

### 3205-01-OE05 Enquisa de ocupación na pesca

#### Estado

En curso

#### Programa estatístico anual

O ano 2017 difundirase na internet en decembro de 2018

#### Execución

Fase	Porcentaxe
Preparación e recollida de datos	50 de 50
Elaboración das táboas	40 de 40
Difusión dos resultados: difundiron os resultados segundo o calendario establecido	10 de 10

**Grao de execución: 100 %**

**Indicador de puntualidade (calendario): 100 %**

#### Indicador de oportunidade

Dato	Valor
Persoas ocupadas na pesca	12 meses

### 3301-01-AE05 Enquisa trimestral de fabricación de pensos e consumo de materias primas

#### Programa estatístico anual

Os resultados definitivos dos anos 2016 e 2017 difundiranse na internet en marzo de 2018

O primeiro trimestre de 2018 difundirase na internet en xuño de 2018

O segundo trimestre de 2018 difundirase na internet en setembro de 2018

O terceiro trimestre de 2018 difundirase na internet en decembro de 2018

#### Execución

Traballos executados: non difundiron os resultados do terceiro trimestre de 2018

**Grao de execución: 93 %**

**Indicador de puntualidade (calendario): 0 %**

#### Indicador de oportunidade

Dato	Valor
Enquisa trimestral de pensos	15.6 meses*

### 3301-02-AE05 Actividade industrial en Galicia

#### Programa estatístico anual

O ano 2016 difundirase na internet en decembro de 2018

#### Execución

Traballos executados: difundiron os resultados segundo o calendario establecido

Grao de execución: 100 %

Indicador de puntualidade (calendario): 100 %

#### Indicador de oportunidade

Dato	Valor
Ingresos de explotación. Total da industria.	24 meses

### 3302-01-AE05 Explotación do índice de produción industrial

#### Programa estatístico anual

A información referida a novembro de 2017 difundirase na internet en xaneiro de 2018

A información referida a decembro de 2017 difundirase na internet en febreiro de 2018

A información referida a xaneiro de 2018 difundirase na internet en marzo de 2018

A información referida a febreiro de 2018 difundirase na internet en abril de 2018

A información referida a marzo de 2018 difundirase na internet en maio de 2018

A información referida a abril de 2018 difundirase na internet en xuño de 2018

A información referida a maio de 2018 difundirase na internet en xullo de 2018

A información referida a xuño de 2018 difundirase na internet en agosto de 2018

A información referida a xullo de 2018 difundirase na internet en setembro de 2018

A información referida a agosto de 2018 difundirase na internet en outubro de 2018

A información referida a setembro de 2018 difundirase na internet en novembro de 2018

A información referida a outubro de 2018 difundirase na internet en decembro de 2018

#### Execución

Traballos executados: difundiron os resultados segundo o calendario establecido

Grao de execución: 100 %

Indicador de puntualidade (calendario): 100 %

#### Indicador de oportunidade

Dato	Valor
IPI (produción industrial). Datos mensuais	2 meses

### 3401-01-AE05 Seguimento e análise da construción

#### Programa estatístico anual

O cuarto trimestre de 2017 difundirase na internet o 28 de marzo de 2018

O primeiro trimestre de 2018 difundirase na internet o 29 de xuño de 2018

O segundo trimestre de 2018 difundirase na internet o 28 de setembro de 2018

O terceiro trimestre de 2018 difundirase na internet o 28 de decembro de 2018

#### Execución

Traballos executados: difundiron os resultados segundo o calendario establecido

Grao de execución: 100 %

Indicador de puntualidade (calendario): 100 %

#### Indicador de oportunidade

Dato	Valor
Edificación residencial: compravenda de vivendas da estatística rexistral	3 meses



### 3401-02-OE05 Estatística de construcción de edificios

#### Estado

En cumprimento

#### Programa estatístico anual

Os datos definitivos do ano 2017 difundiranse na internet en novembro de 2018

A información referida a outubro de 2017 difundirase na internet o 31 de xaneiro de 2018

A información referida a novembro de 2017 difundirase na internet o 28 de febreiro de 2018

A información referida a decembro de 2017 difundirase na internet o 28 de marzo de 2018

A información referida a xaneiro de 2018 difundirase na internet o 30 de abril de 2018

A información referida a febreiro de 2018 difundirase na internet o 31 de maio de 2018

A información referida a marzo de 2018 difundirase na internet o 29 de xuño de 2018

A información referida a abril de 2018 difundirase na internet o 31 de xullo de 2018

A información referida a maio de 2018 difundirase na internet o 31 de agosto de 2018

A información referida a xuño de 2018 difundirase na internet o 28 de setembro de 2018

A información referida a xullo de 2018 difundirase na internet o 31 de outubro de 2018

A información referida a agosto de 2018 difundirase na internet o 30 de novembro de 2018

A información referida a setembro de 2018 difundirase na internet o 28 de decembro de 2018

#### Execución

Fase	Porcentaxe
Preparación e recollida de datos	50 de 50
Elaboración das táboas	40 de 40
Difusión dos resultados: difundiron os resultados segundo o calendario establecido	10 de 10

**Grao de execución: 100 %**

**Indicador de puntualidade (calendario): 100 %**

#### Indicador de oportunidade

Dato	Valor
Edificación de nova planta. Galicia	16.5 meses
Edificación de nova planta. Galicia .Datos provisionais	3 meses
Edificación, vivendas e superficie. Galicia, provincias e concellos	11 meses

**Valor medio: 10.2 meses**

### 3501-01-OE05 Indicadores de actividade e de VEB do sector servizos

#### Estado

En curso

#### Programa estatístico anual

A información referida a novembro de 2017 difundirase na internet en xaneiro de 2018  
 A información referida a decembro de 2017 difundirase na internet en febreiro de 2018  
 A información referida a xaneiro de 2018 difundirase na internet en marzo de 2018  
 A información referida a febreiro de 2018 difundirase na internet en abril de 2018  
 A información referida a marzo de 2018 difundirase na internet en maio de 2018  
 A información referida a abril de 2018 difundirase na internet en xuño de 2018  
 A información referida a maio de 2018 difundirase na internet en xullo de 2018  
 A información referida a xuño de 2018 difundirase na internet en agosto de 2018  
 A información referida a xullo de 2018 difundirase na internet en setembro de 2018  
 A información referida a agosto de 2018 difundirase na internet en outubro de 2018  
 A información referida a setembro de 2018 difundirase na internet en novembro de 2018  
 A información referida a outubro de 2018 difundirase na internet en decembro de 2018

#### Execución

Fase	Porcentaxe
Preparación e recollida de datos	50 de 50
Elaboración das táboas	40 de 40
Difusión dos resultados: difundiron os resultados segundo o calendario establecido	10 de 10

**Grao de execución: 100 %**

**Indicador de puntualidade (calendario): 100 %**

#### Indicador de oportunidade

Dato	Valor
Índice de cifra de negocios ponderado polo VEB. Galicia .Datos provisionais	2 meses

### 3503-01-AE05 Emprego no sector turístico galego

#### Programa estatístico anual

O informe anual do ano 2017 difundirase na internet en febreiro de 2018  
 O informe do cuarto trimestre de 2017 difundirase na internet en febreiro de 2018  
 O informe do primeiro trimestre de 2018 difundirase na internet en maio de 2018  
 O informe do segundo trimestre de 2018 difundirase na internet en agosto de 2018  
 O informe do terceiro trimestre de 2018 difundirase na internet en novembro de 2018

#### Execución

Traballos executados: difundiron os resultados segundo o calendario establecido

**Grao de execución: 100 %**

**Indicador de puntualidade (calendario): 100 %**

#### Indicador de oportunidade

Dato	Valor
Poboación en relación coa actividade servizos e turismo	2 meses

### 3504-01-OE05 Análise estatística sobre o excursionismo procedente de Asturias, León e Zamora

#### Estado

En curso

#### Programa estatístico anual

O ano 2017 difundirase na internet en xuño de 2018

#### Execución

Fase	Porcentaxe
Preparación e recollida de datos	50 de 50
Elaboración das táboas	40 de 40
Difusión dos resultados: difundiron os resultados adiantándose ao calendario establecido (en abril)	10 de 10

**Grao de execución: 100 %**

**Indicador de puntualidade (calendario): 100 %**

#### Indicador de oportunidade

Dato	Valor
Excursionistas homes e mulleres. Galicia	4 meses

### 3504-02-OE05 Enquisa de movemento aeroportuario de Galicia

#### Estado

En curso

#### Programa estatístico anual

O ano 2017 difundirase na internet en xuño de 2018

#### Execución

Fase	Porcentaxe
Preparación e recollida de datos	50 de 50
Elaboración das táboas	40 de 40
Difusión dos resultados: difundiron os resultados en novembro de 2018	10 de 10

**Grao de execución: 100 %**

**Indicador de puntualidade (calendario): 0 %**

#### Indicador de oportunidade

Dato	Valor
Procedencia dos turistas non residentes en Galicia	11 meses

### 3504-03-AE05 Enquisa sobre o turismo en destino de Galicia

#### Programa estatístico anual

O ano 2017 difundirase na internet en decembro de 2018

#### Execución

Traballos executados: difundiron os resultados en xaneiro de 2019

**Grao de execución: 100 %**

**Indicador de puntualidade (calendario): 50 %**

#### Indicador de oportunidade

Dato	Valor
Turistas segundo o sexo	13 meses

### 3504-04-AE05 Conxuntura hoteleira en Galicia: análise da demanda, ocupación e rendibilidade empresarial

#### Programa estatístico anual

O mes t difundirase na internet no mes t+2 de 2018

#### Execución

Traballos executados: difundiron os resultados segundo o calendario establecido

Grao de execución: 100 %

Indicador de puntualidade (calendario): 100 %

#### Indicador de oportunidade

Dato	Valor
Total de viaxeiros que pasan a noite en establecementos hoteleiros	2 meses

### 3504-05-AE05 Indicador da intensidade da demanda turística

#### Programa estatístico anual

O ano 2017 difundirase na internet en maio de 2018

#### Execución

Traballos executados: difundiron os resultados segundo o calendario establecido

Grao de execución: 100 %

Indicador de puntualidade (calendario): 100 %

#### Indicador de oportunidade

Dato	Valor
Indicadores de noites por destinos	5 meses

### 3602-01-AE05 Explotación estatística da información tributaria

#### Programa estatístico anual

Difundiranse na internet en varias datas a medida que o permitan as fontes

#### Execución

Traballos executados: difundiron en varias datas, non se avalía calendario

Grao de execución: 100 %

#### Indicador de oportunidade

Dato	Valor
Ingresos tributarios da Comunidade Autónoma de Galicia. Criterio de caixa	5 meses
Importe por partidas do Imposto sobre a renda das persoas físicas (IRPF)	23 meses

Valor medio: 14 meses

### 3701-01-AE05 Explotación dos datos do comercio exterior e intracomunitario

#### Programa estatístico anual

Os resultados definitivos do ano 2016 difundiranse na internet en marzo de 2018  
 A información referida a novembro de 2017 difundirase na internet en xaneiro de 2018  
 A información referida a decembro de 2017 difundirase na internet en febreiro de 2018  
 A información referida a xaneiro de 2018 difundirase na internet en marzo de 2018  
 A información referida a febreiro de 2018 difundirase na internet en abril de 2018  
 A información referida a marzo de 2018 difundirase na internet en maio de 2018  
 A información referida a abril de 2018 difundirase na internet en xuño de 2018  
 A información referida a maio de 2018 difundirase na internet en xullo de 2018  
 A información referida a xuño de 2018 difundirase na internet en agosto de 2018  
 A información referida a xullo de 2018 difundirase na internet en setembro de 2018  
 A información referida a agosto de 2018 difundirase na internet en outubro de 2018  
 A información referida a setembro de 2018 difundirase na internet en novembro de 2018  
 A información referida a outubro de 2018 difundirase na internet en decembro de 2018

#### Execución

Traballos executados: difundiron os resultados segundo o calendario establecido

**Grao de execución: 100 %**

**Indicador de puntualidade (calendario): 100 %**

#### Indicador de oportunidade

Dato	Valor
Exportacións e expedicións de Galicia, datos mensuais .Datos provisionais	2 meses
Comercio exterior, datos anuais	15 meses
Comercio exterior, datos anuais .Datos provisionais	3 meses

**Valor medio: 6.7 meses**

### 3702-01-OE05 Prezos da terra

#### Estado

En cumprimento

#### Programa estatístico anual

Os anos 2015, 2016 e 2017 difundiranse na internet en xuño de 2018

#### Execución

Fase	Porcentaxe
Preparación e recollida de datos	50 de 50
Elaboración das táboas	35 de 40
Difusión dos resultados: difundiron os resultados dos anos 2015 e 2016 en outubro de 2018	5 de 10

**Grao de execución: 90 %**

**Indicador de puntualidade (calendario): 0 %**

#### Indicador de oportunidade

Dato	Valor
Prezo máis frecuente por cultivo	23.7 meses*

### 3702-02-OE05 Explotación do Rexistro sobre prezos declarados polos compradores de leite

#### Estado

En curso

#### Programa estatístico anual

No mes t difundiranse, na internet, os resultados referidos ao mes t-2

#### Execución

Fase	Porcentaxe
Preparación e recollida de datos	20 de 20
Elaboración das táboas	70 de 70
Difusión dos resultados: difundiron os resultados segundo o calendario establecido	10 de 10

**Grao de execución: 100 %**

**Indicador de puntualidade (calendario): 100 %**

#### Indicador de oportunidade

Dato	Valor
Prezos do leite compradores. Galicia	2 meses

### 3702-04-OE05 Prezos agrarios

#### Estado

En cumprimento

#### Programa estatístico anual

Os anos 2015, 2016 e 2017 difundiranse na internet en xullo de 2018

#### Execución

Fase	Porcentaxe
Preparación e recollida de datos	50 de 50
Elaboración das táboas	35 de 40
Difusión dos resultados: difundiron os resultados dos anos 2015 e 2016 en outubro de 2018	5 de 10

**Grao de execución: 90 %**

**Indicador de puntualidade (calendario): 0 %**

#### Indicador de oportunidade

Dato	Valor
Prezos gandeiros	23.7 meses*
Prezos agrícolas	23.7 meses*

**Valor medio: 23.7 meses\***

### 3703-01-OE05 Índices de valor unitario para o comercio exterior e intracomunitario

#### Estado

En curso

#### Programa estatístico anual

A información referida a outubro de 2017 difundirase na internet en xaneiro de 2018  
 A información referida a novembro de 2017 difundirase na internet en febreiro de 2018  
 A información referida a decembro de 2017 difundirase na internet en marzo de 2018  
 A información referida a xaneiro de 2018 difundirase na internet en abril de 2018  
 A información referida a febreiro de 2018 difundirase na internet en maio de 2018  
 A información referida a marzo de 2018 difundirase na internet en xuño de 2018  
 A información referida a abril de 2018 difundirase na internet en xullo de 2018  
 A información referida a maio de 2018 difundirase na internet en agosto de 2018  
 A información referida a xuño de 2018 difundirase na internet en setembro de 2018  
 A información referida a xullo de 2018 difundirase na internet en outubro de 2018  
 A información referida a agosto de 2018 difundirase na internet en novembro de 2018  
 A información referida a setembro de 2018 difundirase na internet en decembro de 2018

#### Execución

Fase	Porcentaxe
Preparación e recollida de datos	50 de 50
Elaboración das táboas	40 de 40
Difusión dos resultados: difundiron os resultados segundo o calendario establecido	10 de 10

**Grao de execución: 100 %**

**Indicador de puntualidade (calendario): 100 %**

#### Indicador de oportunidade

Dato	Valor
Índice de valor unitario encadeado. Importacións/Introducións. Galicia	20.5 meses
Índice de valor unitario encadeado. Importacións/Introducións. Galicia .Datos provisionais	3 meses

**Valor medio: 11.8 meses**

### 3704-01-AE05 Informe das variacións do índice de prezos de consumo

#### Programa estatístico anual

A información referida a decembro de 2017 difundirase na internet en xaneiro de 2018  
 A información referida a xaneiro de 2018 difundirase na internet en febreiro de 2018  
 A información referida a febreiro de 2018 difundirase na internet en marzo de 2018  
 A información referida a marzo de 2018 difundirase na internet en abril de 2018  
 A información referida a abril de 2018 difundirase na internet en maio de 2018  
 A información referida a maio de 2018 difundirase na internet en xuño de 2018  
 A información referida a xuño de 2018 difundirase na internet en xullo de 2018  
 A información referida a xullo de 2018 difundirase na internet en agosto de 2018  
 A información referida a agosto de 2018 difundirase na internet en setembro de 2018  
 A información referida a setembro de 2018 difundirase na internet en outubro de 2018  
 A información referida a outubro de 2018 difundirase na internet en novembro de 2018  
 A información referida a novembro de 2018 difundirase na internet en decembro de 2018

#### Execución

Traballos executados: difundiron os resultados segundo o calendario establecido

**Grao de execución: 100 %**

**Indicador de puntualidade (calendario): 100 %**

#### Indicador de oportunidade

Dato	Valor
IPC. Índice xeral	1 mes

### 3705-01-OE05 Índices de competitividade

**Estado**

En curso

**Programa estatístico anual**

Realizárase na internet unha actualización mensual

**Execución**

Fase	Porcentaxe
Preparación e recollida de datos	50 de 50
Elaboración das táboas	40 de 40
Difusión dos resultados: difundiron os resultados segundo o calendario establecido	10 de 10

**Grao de execución: 100 %**

**Indicador de puntualidade (calendario): 100 %**

**Indicador de oportunidade**

Dato	Valor
Índices de competitividade exterior con prezos de consumo, prezos industriais e valores unitarios	2 meses

### 3801-01-OE05 Explotación do directorio de empresas e unidades locais

**Estado**

En curso

**Programa estatístico anual**

O ano 2017 difundírase na internet en decembro de 2018

**Execución**

Fase	Porcentaxe
Preparación e recollida de datos	20 de 20
Elaboración das táboas	70 de 70
Difusión dos resultados: difundiron os resultados segundo o calendario establecido	10 de 10

**Grao de execución: 100 %**

**Indicador de puntualidade (calendario): 100 %**

**Indicador de oportunidade**

Dato	Valor
Empresas con actividade en Galicia segundo estrato de asalariados	12 meses



### 3801-02-OE05 Contas das sociedades mercantís de Galicia

#### Estado

En curso

#### Programa estatístico anual

O ano 2016 difundirase na internet en novembro de 2018

#### Execución

Fase	Porcentaxe
Preparación e recollida de datos	50 de 50
Elaboración das táboas	40 de 40
Difusión dos resultados: difundiron os resultados segundo o calendario establecido	10 de 10

**Grao de execución: 100 %**

**Indicador de puntualidade (calendario): 100 %**

#### Indicador de oportunidade

Dato	Valor
Indicadores sector empresarial	23 meses

### 3801-03-OE05 Explotación do Boletín Oficial do Rexistro Mercantil

#### Estado

En curso

#### Programa estatístico anual

A información referida a decembro de 2017 difundirase na internet o 5 de xaneiro de 2018

A información referida a xaneiro de 2018 difundirase na internet o 6 de febreiro de 2018

A información referida a febreiro de 2018 difundirase na internet o 6 de marzo de 2018

A información referida a marzo de 2018 difundirase na internet o 6 de abril de 2018

A información referida a abril de 2018 difundirase na internet o 4 de maio de 2018

A información referida a maio de 2018 difundirase na internet o 6 de xuño de 2018

A información referida a xuño de 2018 difundirase na internet o 6 de xullo de 2018

A información referida a xullo de 2018 difundirase na internet o 6 de agosto de 2018

A información referida a agosto de 2018 difundirase na internet o 6 de setembro de 2018

A información referida a setembro de 2018 difundirase na internet o 5 de outubro de 2018

A información referida a outubro de 2018 difundirase na internet o 6 de novembro de 2018

A información referida a novembro de 2018 difundirase na internet o 5 de decembro de 2018

#### Execución

Fase	Porcentaxe
Preparación e recollida de datos	50 de 50
Elaboración das táboas	40 de 40
Difusión dos resultados: difundiron os resultados segundo o calendario establecido	10 de 10

**Grao de execución: 100 %**

**Indicador de puntualidade (calendario): 100 %**

#### Indicador de oportunidade

Dato	Valor
Sociedades mercantís constituídas	1 mes

### 3801-04-OE05 Indicadores de multilocalización empresarial

#### Estado

En curso

#### Programa estatístico anual

O ano 2016 difundirase na internet en outubro de 2018

#### Execución

Fase	Porcentaxe
Preparación e recollida de datos	50 de 50
Elaboración das táboas	40 de 40
Difusión dos resultados: difundiron os resultados segundo o calendario establecido	10 de 10

**Grao de execución: 100 %**

**Indicador de puntualidade (calendario): 100 %**

#### Indicador de oportunidade

Dato	Valor
Indicadores de industria	22 meses
Indicadores de comercio	22 meses
Indicadores de servizos	22 meses

**Valor medio: 22 meses**

### 3801-06-AE05 Indicadores de demografía empresarial

#### Programa estatístico anual

O ano 2016 difundirase na internet en xaneiro de 2018

#### Execución

Traballos executados: difundiron os resultados segundo o calendario establecido

**Grao de execución: 100 %**

**Indicador de puntualidade (calendario): 100 %**

#### Indicador de oportunidade

Dato	Valor
Taxa bruta de natalidade empresarial. Galicia	13 meses
Taxa bruta de mortalidade empresarial. Galicia	13 meses

**Valor medio: 13 meses**

### 3803-01-OE05 Cooperativas

#### Estado

En curso

#### Programa estatístico anual

O ano 2017 difundirase na internet en maio de 2018

#### Execución

Fase	Porcentaxe
Preparación e recollida de datos	20 de 20
Elaboración das táboas	35 de 70
Difusión dos resultados: non se rematou a fase de elaboración das táboas xa que non se difundiron resultados	0 de 10

Grao de execución: 55 %

Indicador de puntualidade (calendario): 0 %

#### Indicador de oportunidade

Dato	Valor
Cooperativas inscritas no rexistro	15 meses*

### 3803-02-OE05 Sociedades laborais

#### Estado

En curso

#### Programa estatístico anual

O ano 2017 difundirase na internet en maio de 2018

#### Execución

Fase	Porcentaxe
Preparación e recollida de datos	20 de 20
Elaboración das táboas	35 de 70
Difusión dos resultados: non se rematou a fase de elaboración das táboas xa que non se difundiron resultados	0 de 10

Grao de execución: 55 %

Indicador de puntualidade (calendario): 0 %

#### Indicador de oportunidade

Dato	Valor
Sociedades laborais inscritas	15 meses*

### 3901-02-AE05 Banco de series de conxuntura

#### Programa estatístico anual

Difundirase na internet en varias datas segundo o permitan as fontes

#### Execución

Traballos executados: difundiron en varias datas, non se avalía calendario

Grao de execución: 100 %

### 3902-01-OE05 Contas económicas anuais

#### Estado

En reestruturación

#### Programa estatístico anual

Difundiranse na internet en novembro de 2018 a serie 1995-2016, base 2010

#### Execución

Fase	Porcentaxe
Preparación e recollida de datos	50 de 50
Elaboración das táboas	40 de 40
Difusión dos resultados: difundiron os resultados segundo o calendario establecido	10 de 10

**Grao de execución: 100 %**

### 3902-02-OE05 Contas económicas trimestrais

#### Estado

En reestruturación

#### Programa estatístico anual

O cuarto trimestre de 2017 difundirase na internet en marzo de 2018

O primeiro trimestre de 2018 difundirase na internet en maio de 2018

O segundo trimestre de 2018 difundirase na internet en agosto de 2018

O terceiro trimestre de 2018 difundirase na internet en novembro de 2018

#### Execución

Fase	Porcentaxe
Preparación e recollida de datos	50 de 50
Elaboración das táboas	40 de 40
Difusión dos resultados: difundiron os resultados segundo o calendario establecido	10 de 10

**Grao de execución: 100 %**

### 3902-03-OE05 Produto interior bruto municipal

#### Estado

En curso

#### Programa estatístico anual

Os datos definitivos do ano 2014 e os provisionais de 2016 difundiranse na internet en decembro de 2018

#### Execución

Fase	Porcentaxe
Preparación e recollida de datos	50 de 50
Elaboración das táboas	40 de 40
Difusión dos resultados: difundiron os resultados segundo o calendario establecido	10 de 10

**Grao de execución: 100 %**

**Indicador de puntualidade (calendario): 100 %**

#### Indicador de oportunidade

Dato	Valor
Produto interior bruto (euros/hab). Galicia	48 meses
Produto interior bruto (euros/hab). Galicia .Datos provisionais	24 meses

**Valor medio: 36 meses**

### 3902-04-AE05 Renda municipal dos fogares

#### Programa estatístico anual

Difundirase a serie 2000-2015 do agregado Renda dispoñible bruta do sector fogares e a serie 2010-2015 das contas de asignación de renda primaria e de distribución secundaria da renda na internet en xullo de 2018

#### Execución

Traballos executados: difundiron os resultados segundo o calendario establecido

Grao de execución: 100 %

Indicador de puntualidade (calendario): 100 %

#### Indicador de oportunidade

Dato	Valor
Renda dispoñible bruta do sector fogares. Galicia	31 meses

### 3902-05-AE05 Contas do sector fogares

#### Programa estatístico anual

A serie 2010-2015 da sucesión de contas difundirase na internet en xullo de 2018

#### Execución

Traballos executados: difundiron os resultados segundo o calendario establecido

Grao de execución: 100 %

Indicador de puntualidade (calendario): 100 %

#### Indicador de oportunidade

Dato	Valor
Valor engadido bruto (VEB) do sector fogares. Galicia	31 meses

### 3903-01-OE05 Marco input-output

#### Estado

En curso

#### Programa estatístico anual

No ano 2018 non se publicarán resultados

#### Execución

Fase	Porcentaxe
Preparación e recollida de datos: iniciáronse os traballos para o cambio de base a ano de referencia 2016 e fíxose a enquisa de consumos intermedios, non se avalía calendario	100 de 100

Grao de execución: 100 %

### 4101-02-OE05 Sistema de indicadores da sociedade da información

#### Estado

En curso

#### Programa estatístico anual

Difundiranse na internet os resultados referidos a diferentes datas en decembro de 2018

#### Execución

Fase	Porcentaxe
Preparación e recollida de datos	50 de 50
Elaboración das táboas	40 de 40
Difusión dos resultados: difundiron os resultados segundo o calendario establecido	10 de 10

Grao de execución: 100 %

Indicador de puntualidade (calendario): 100 %

### 4102-01-OE05 Empresas TIC de Galicia

**Estado**

En curso

**Programa estatístico anual**

Os datos do ano 2017 difundiranse na internet en decembro de 2018

**Execución**

Fase	Porcentaxe
Preparación e recollida de datos	50 de 50
Elaboración das táboas	40 de 40
Difusión dos resultados: difundiron os resultados segundo o calendario establecido	10 de 10

**Grao de execución: 100 %**

**Indicador de puntualidade (calendario): 100 %**

**Indicador de oportunidade**

Dato	Valor
Informe diagnóstico	12 meses

### 4102-02-AE05 Observatorio da sociedade da información e da modernización de Galicia

**Programa estatístico anual**

O ano 2017 difundirase na internet en decembro de 2018

**Execución**

Traballos executados: difundiron os resultados segundo o calendario establecido

**Grao de execución: 100 %**

**Indicador de puntualidade (calendario): 100 %**

**Indicador de oportunidade**

Dato	Valor
Informe .^ Sociedade da información nas empresas de Galicia"	12 meses

### 4103-01-OE05 Estatística sobre a Administración electrónica na Xunta de Galicia

**Estado**

En curso

**Programa estatístico anual**

O ano 2017 difundirase na internet en decembro de 2018

**Execución**

Fase	Porcentaxe
Preparación e recollida de datos	50 de 50
Elaboración das táboas	40 de 40
Difusión dos resultados: difundiron os resultados segundo o calendario establecido	10 de 10

**Grao de execución: 100 %**

**Indicador de puntualidade (calendario): 100 %**

**Indicador de oportunidade**

Dato	Valor
Procedementos que se poden realizar electronicamente	12 meses

### 4103-02-OE05 Estatística da Administración electrónica nos concellos galegos

#### Estado

En curso

#### Programa estatístico anual

Os datos do ano 2017 difundiranse na internet en xullo de 2018

#### Execución

Fase	Porcentaxe
Preparación e recollida de datos	50 de 50
Elaboración das táboas	40 de 40
Difusión dos resultados: difundiron os resultados segundo o calendario establecido	10 de 10

**Grao de execución: 100 %**

**Indicador de puntualidade (calendario): 100 %**

#### Indicador de oportunidade

Dato	Valor
Procedementos que se poden realizar electronicamente	7 meses

### 4105-01-OE05 Situación das TIC nos centros sanitarios

#### Estado

En curso

#### Programa estatístico anual

O ano 2017 difundirase na internet en maio de 2018

#### Execución

Fase	Porcentaxe
Preparación e recollida de datos	50 de 50
Elaboración das táboas	40 de 40
Difusión dos resultados: difundiron os resultados adiantándose ao calendario establecido (en abril)	10 de 10

**Grao de execución: 100 %**

**Indicador de puntualidade (calendario): 100 %**

#### Indicador de oportunidade

Dato	Valor
Indicadores do uso das TIC	4 meses

### 4106-01-AE05 A sociedade da información no medio rural

#### Programa estatístico anual

O ano 2017 difundirase na internet en decembro de 2018

#### Execución

Traballos executados: difundiron os resultados segundo o calendario establecido

**Grao de execución: 100 %**

**Indicador de puntualidade (calendario): 100 %**

#### Indicador de oportunidade

Dato	Valor
A sociedade da información no medio rural	12 meses

## 4201-01-AE05 Indicadores de innovación

### Programa estatístico anual

O ano 2017 difundirase na internet en xuño de 2018

#### Execución

Traballos executados: difundiron os resultados segundo o calendario establecido

Grao de execución: 100 %

Indicador de puntualidade (calendario): 100 %

## 4204-01-AE05 Comercio exterior de produtos de alta tecnoloxía

### Programa estatístico anual

Os datos definitivos do ano 2016 e os datos provisionais do ano 2017 difundiranse na internet o 18 de abril de 2018

#### Execución

Traballos executados: difundiron os resultados segundo o calendario establecido

Grao de execución: 100 %

Indicador de puntualidade (calendario): 100 %

#### Indicador de oportunidade

Dato	Valor
Saldo (E-I) dos produtos de alta tecnoloxía.	16 meses
Saldo (E-I) dos produtos de alta tecnoloxía. .Datos provisionais	4 meses

Valor medio: 10 meses

## 8000-01-OE05 Indicadores de xénero

### Estado

En curso

### Programa estatístico anual

Difundirase na internet en varias datas segundo o permitan as fontes

#### Execución

Fase	Porcentaxe
Preparación e recollida de datos	50 de 50
Elaboración das táboas	40 de 40
Difusión dos resultados: difundiron en varias datas, non se avalía calendario	10 de 10

Grao de execución: 100 %

## 9101-01-AE05 Incendios forestais

### Programa estatístico anual

O ano 2017 difundirase na internet en outubro de 2018

#### Execución

Traballos executados: difundiron os resultados do ano 2016 en novembro de 2018 e os do ano 2017 en marzo de 2019

Grao de execución: 100 %

Indicador de puntualidade (calendario): 0 %

#### Indicador de oportunidade

Dato	Valor
Número de lumes forestais	19 meses



### 9301-01-AE05 Balance enerxético

#### Programa estatístico anual

O ano 2016 difundírase na internet en xaneiro de 2018 e o ano 2017 en decembro de 2018

#### Execución

Traballos executados: difundiron os resultados en febreiro de 2019

Grao de execución: 100 %

Indicador de puntualidade (calendario): 12.5 %

#### Indicador de oportunidade

Dato	Valor
Total enerxía primaria galega	20 meses

### 9999-01-OE05 Sistema de indicadores complementarios para o seguimento do Plan de desenvolvemento rural

#### Estado

En curso

#### Programa estatístico anual

Difundiranse na internet en varias datas a medida que o permitan as fontes

#### Execución

Fase	Porcentaxe
Preparación e recollida de datos	50 de 50
Elaboración das táboas	40 de 40
Difusión dos resultados: difundiron a meirande parte dos resultados	8 de 10

Grao de execución: 98 %

### 9999-02-AE05 Indicadores de contexto do Plan de desenvolvemento rural

#### Programa estatístico anual

Difundiranse na internet en varias datas a medida que o permitan as fontes

#### Execución

Traballos executados: non difundiron algúns dos indicadores

Grao de execución: 90 %

### 9999-03-AE05 Indicadores de contexto do Plan estratéxico

#### Programa estatístico anual

Actualizarase a información continuamente

#### Execución

Traballos executados: difundiron os resultados programados

Grao de execución: 100 %



## **Anexo 4. Seguimento das actividades de interese estatístico e liñas de actuación salientables**

### **Actividades de interese estatístico (AIE)**

O anexo IV do programa inclúe as actividades de interese estatístico e os obxectivos instrumentais e de calidade que pretenden satisfacer.

#### **AIE01 Perfeccionamento profesional do sistema estatístico de Galicia**

Actuación programada: Outras actuacións formativas para o perfeccionamento profesional do sistema estatístico de Galicia

Resultados: Non se realizaron actuacións

#### **AIE02 I+D+i na actividade estatística**

Actuación programada: Prácticas de alumnos do máster interuniversitario en técnicas estatísticas

Resultados: Realizouse a memoria “Selección de modelos para estimación de áreas pequenas. Aplicación a datos socioeconómicos de la Comunidad de Galicia”.

#### **AIE03 Relacións externas en materia de estatística**

Actuación programada: Grupo de traballo do CITE sobre métodos de contabilidade rexional SEC 2010: CRE-Sistema de contas económicas dos órganos centrais de estatística das CC.AA.

Resultados: Asistiuse a dúas reunións do grupo de traballo

#### **AIE05 Catalogación e difusión da información estatística**

Actuación programada: Folgas e peches patronais

Resultados: Difundíronse no anuario de estatísticas sociolaborais os resultados de 2017

Actuación programada: Atlas estatístico comarcal

Resultados: Actualizáronse os resultados

Actuación programada: Galicia en cifras

Resultados: Actualizáronse os resultados

Actuación programada: Banco de datos territorial

Resultados: Actualizáronse os resultados

Actuación programada: Indicadores do mercado laboral

Resultados: Actualizáronse os resultados

Actuación programada: Anuario de pesca

Resultados: Difundiuse a edición 2017

Actuación programada: Datos estatísticos básicos de Galicia

Resultados: Actualizáronse os resultados

Actuación programada: Anuario de estatísticas sociolaborais

Resultados: Difundiuse a edición 2017

Actuación programada: A realidade da muller galega

Resultados: Actualizáronse os resultados

Actuación programada: Indicadores estruturais da Unión Europea

Resultados: Actualizáronse os resultados

Actuación programada: Boletín de conxuntura

Resultados: Actualizáronse os resultados

Actuación programada: Recompilación e difusión de resultados estatísticos sobre Galicia

Resultados: Actualizáronse os resultados

Actuación programada: A enerxía en Galicia

Resultados: Actualizáronse os resultados

Actuación programada: Introducción no calendario de publicacións do IGE dos resultados das actuacións nas actividades de interese estatístico

Resultados: Avanzouse nesta introdución

### **AIE06 Tecnoloxías da información e das comunicacións para o proceso estatístico**

Actuación programada: Aplicacións para a mellora da difusión empregando o paquete R

Resultados: Automatización de informes con R-Markdown

### **AIE08 Inventario, programación, seguimento e avaliación da actividade estatística. Plan de calidade**

Actuación programada: Informe de seguimento do PEA 2017

Resultados: Publicouse o informe de seguimento do programa 2017

### **AIE09 Análise estatística da poboación e dos fogares**

Actuación programada: Informe sobre as cifras de poboación

Resultados: Publicouse o informe

### **AIE13 Análise estatística da conxuntura económica**

Actuación programada: Informe sobre os indicadores de actividade e do VEB do sector servizos

Resultados: Publicáronse os informes

Actuación programada: Informe sobre comercio exterior

Resultados: Publicáronse os informes

Actuación programada: Informe sobre a Enquisa trimestral de custo laboral

Resultados: Publicáronse os informes

Actuación programada: Informe sobre o Índice de comercio polo miúdo

Resultados: Publicáronse os informes

Actuación programada: Informe sobre Afiliacións á Seguridade Social

Resultados: Publicáronse os informes

Actuación programada: Informe sobre o Índice de produción industrial

Resultados: Publicáronse os informes

#### **AIE14 Análise estatística de sectores produtivos e da estrutura económica en xeral**

Actuación programada: Análise da minería e fabricación de produtos minerais non metálicos

Resultados: Publicouse un informe co mesmo título

#### **AIE15 Apoio estatístico á redacción dos orzamentos xerais e outra normativa**

Actuación programada: Indicadores estatísticos de perspectiva de xénero nos orzamentos xerais

Resultados: Calculáronse indicadores de perspectiva de xénero

#### **Liñas de actuación salientables (LAS)**

Estes obxectivos informativos figuran no artigo 2.3 do Decreto do PEA 2018:

##### LAS 1. Demografía

- Estudo da poboación residente en establecementos colectivos  
Redactouse un documento co mesmo título
- Estudo para relacionar distintas bases de datos sociodemográficas dispoñibles no IGE  
Redactouse un documento co mesmo título
- Análise de indicadores derivados nas proxeccións demográficas.  
Redactouse un documento co mesmo título

##### LAS 2. Estrutura sociolaboral

- Estudo de extensións na información recibida da Seguridade Social  
Redactouse un documento co título Altas e baixas anuais de pensionistas residentes perceptores de prestacións por xubilación

##### LAS 4. Cohesión territorial

- Estudo da xeolocalización das empresas con sede en Galicia  
Avanzouse na redacción dun documento co mesmo título

##### LAS 5. Conxuntura económica

- Estudo da relación entre fontes conxunturais e estruturais nas contas económicas de Galicia  
Redactouse un documento co mesmo título



LAS 6. Estrutura económica

– Estudo das contas por sectores institucionais

Redactáronse un informe co mesmo título e o relatorio “Delimitación regional de los sectores institucionales y estimación de sus cuentas corrientes”

– Emprego asociado ao PIB municipal

Redactouse un informe co mesmo título

## Anexo 5. Satisfacción das metas de información

### 1. Territorio, recursos naturais e medio ambiente

1.1. Territorio e recursos naturais	Número de actividades programadas	Número de actividades con difusión	Meta satisfeita
1.1.01 Territorio	2	2	Si
1.1.02 Estradas	1	1	Si
1.1.03 Caza e pesca continental	1	1	Si
1.1.04 Recursos naturais e biodiversidade	1	0	Non

Metas satisfeitas	Índice de satisfacción
3 de 4	75 %

1.2. Medio ambiente	Número de actividades programadas	Número de actividades con difusión	Meta satisfeita
1.2.01 Climatoloxía	1	1	Si
1.2.02 Calidade do aire	2	1	Si
1.2.03 Reservas de auga	1	1	Si
1.2.04 Calidade e depuración de auga	2	1	Si
1.2.05 Residuos urbanos e industriais. Reciclaxe	2	1	Si
1.2.06 Hábitos e prácticas ambientais	1	0	Non

Metas satisfeitas	Índice de satisfacción
5 de 6	83 %

### 2. Sociedade

2.1. Poboación e fogares	Número de actividades programadas	Número de actividades con difusión	Meta satisfeita
2.1.01 Estática e dinámica da poboación	11	11	Si
2.1.02 Estrutura dos fogares	2	2	Si
2.1.03 Dinámica dos fogares	1	1	Si
2.1.04 Proxeccións demográficas	1	1	Si

Metas satisfeitas	Índice de satisfacción
4 de 4	100 %

2.2. Sanidade	Número de actividades programadas	Número de actividades con difusión	Meta satisfeita
2.2.01 Asistencia sanitaria	2	2	Si
2.2.02 Listas de agarda	1	1	Si
2.2.03 Estado xeral de saúde da poboación	1	1	Si
2.2.04 Morbilidade	3	3	Si
2.2.05 Mortalidade por causas	2	2	Si
2.2.06 Consumo de drogas e asistencia ás persoas drogodependentes	2	2	Si

Metas satisfeitas	Índice de satisfacción
6 de 6	100 %

2.3. Educación e capital humano	Número de actividades programadas	Número de actividades con difusión	Meta satisfeita
2.3.01 Ensino preobligatorio	1	1	Si
2.3.02 Ensino obrigatorio	2	2	Si
2.3.03 Ensino postobligatorio non universitario	2	2	Si
2.3.04 Acceso á universidade. Oferta e demanda de titulacións	1	1	Si
2.3.05 Ensino universitario	2	2	Si
2.3.06 Tránsito do sistema educativo ao mercado laboral	1	1	Si
2.3.07 Outros tipos de formación, coa inclusión da realizada no seo das empresas	2	2	Si

Metas satisfeitas	Índice de satisfacción
7 de 7	100 %

2.4. Traballo	Número de actividades programadas	Número de actividades con difusión	Meta satisfeita
2.4.01 Caracterización do mercado laboral	16	14	Si
2.4.02 Accidentes laborais e enfermidades profesionais	1	1	Si
2.4.03 Salarios e custos laborais	2	2	Si
2.4.04 Outras condicións laborais	3	3	Si
2.4.05 Flexibilidade na aplicación das condicións laborais	0	0	Non
2.4.06 Concertación laboral	2	2	Si
2.4.07 Eleccións sindicais	1	1	Si
2.4.08 Infraccións e sancións	1	1	Si
2.4.09 Regulación de emprego	1	1	Si
2.4.10 Persoas traballadoras estranxeiras	1	1	Si

Metas satisfeitas	Índice de satisfacción
9 de 10	90 %

2.5. Condicións sociais	Número de actividades programadas	Número de actividades con difusión	Meta satisfeita
2.5.01 Ingresos e gastos dos fogares	2	2	Si
2.5.02 Benestar	2	2	Si



2.5.03 Pensións e outras prestacións	3	3	Si
2.5.04 Emprego do tempo	0	0	Non
2.5.05 Desprazamentos por razón de traballo e outros tipos de mobilidade	1	1	Si
2.5.06 Poboación dependente e segmentos sociais con máis necesidades potenciais	8	8	Si
2.5.07 Discapacidade	1	1	Si
2.5.08 Violencia de xénero	1	1	Si
2.5.09 Conciliación familiar e laboral	1	1	Si
2.5.10 Capital social e participación cidadá	0	0	Non
2.5.11 Xustiza e seguridade	3	3	Si

Metas satisfeitas	Índice de satisfacción
9 de 11	82 %

2.6. Cultura, deporte e lecer	Número de actividades programadas	Número de actividades con difusión	Meta satisfeita
2.6.01 Equipamentos e recursos culturais	1	1	Si
2.6.02 Hábitos e prácticas culturais	0	0	Non
2.6.03 Hábitos e prácticas deportivas e do lecer	0	0	Non
2.6.04 Prácticas lingüísticas	0	0	Non

Metas satisfeitas	Índice de satisfacción
1 de 4	25 %

2.7. Vivenda	Número de actividades programadas	Número de actividades con difusión	Meta satisfeita
2.7.01 Demanda e acceso á vivenda	1	1	Si
2.7.02 Equipamento e características das vivendas	0	0	Non

Metas satisfeitas	Índice de satisfacción
1 de 2	50 %

### 3. Estrutura produtiva

3.1. Sector agrario	Número de actividades programadas	Número de actividades con difusión	Meta satisfeita
3.1.01 Superficies agrarias	1	1	Si
3.1.02 Efectivos gandeiros	3	3	Si
3.1.03 Maquinaria e outro capital agrario	1	1	Si
3.1.04 Producións e rendementos vexetais	1	1	Si
3.1.05 Sacrificio de gando	1	1	Si
3.1.06 Produción ecolóxica e de calidade	1	0	Non
3.1.07 Características das explotacións agrarias	3	3	Si

Metas satisfeitas	Índice de satisfacción
6 de 7	86 %

3.2. Pesca e acuicultura	Número de actividades programadas	Número de actividades con difusión	Meta satisfeita
3.2.01 Buques pesqueiros	1	1	Si
3.2.02 Establecementos de acuicultura	0	0	Non
3.2.03 Primeira venda de produtos pesqueiros	1	1	Si
3.2.04 Características das unidades de produción	3	3	Si
3.2.05 Ocupación no sector da pesca	1	1	Si

Metas satisfeitas	Índice de satisfacción
4 de 5	80 %

3.3. Enerxía e industria	Número de actividades programadas	Número de actividades con difusión	Meta satisfeita
3.3.01 Subsector industrial relacionado co sector primario	2	2	Si
3.3.02 Outras industrias manufactureiras	2	2	Si

Metas satisfeitas	Índice de satisfacción
2 de 2	100 %

3.4. Construción	Número de actividades programadas	Número de actividades con difusión	Meta satisfeita
3.4.01 Edificación residencial e non residencial	2	2	Si

Metas satisfeitas	Índice de satisfacción
1 de 1	100 %

3.5. Servizos de mercado	Número de actividades programadas	Número de actividades con difusión	Meta satisfeita
3.5.01 Comercio interior	1	1	Si
3.5.02 Transporte de mercadorías e de pasaxeiros/as	1	1	Si
3.5.03 Infraestruturas turística e hostaleira	2	2	Si

3.5.04	Movemento de viaxeiros/as. Ocupación en establecementos regulamentados e non regulamentados	5	5	Si
3.5.05	Servizos financeiros, servizos ás empresas e outros de mercado	1	1	Si

Metas satisfeitas	Índice de satisfacción
5 de 5	100 %

3.6. Administración pública e outros servizos non de mercado	Número de actividades programadas	Número de actividades con difusión	Meta satisfeita
3.6.01 Institucións sen fins de lucro	0	0	Non
3.6.02 Ingresos tributarios e non tributarios	1	1	Si
3.6.03 Recursos e gasto na sanidade	1	1	Si
3.6.04 Recursos e gasto na I+D+i	0	0	Non

Metas satisfeitas	Índice de satisfacción
2 de 4	50 %

3.7. Mercados e prezos	Número de actividades programadas	Número de actividades con difusión	Meta satisfeita
3.7.01 Intercambios comerciais	1	1	Si
3.7.02 Prezos no sector primario	3	1	Si
3.7.03 Prezos no sector externo	1	1	Si
3.7.04 Nivel xeral de prezos	1	1	Si
3.7.05 Competitividade	1	1	Si

Metas satisfeitas	Índice de satisfacción
5 de 5	100 %

3.8. Actividade empresarial	Número de actividades programadas	Número de actividades con difusión	Meta satisfeita
3.8.01 Estrutura e caracterización do sector empresarial	6	6	Si
3.8.02 Conxuntura empresarial	0	0	Non
3.8.03 Cooperativas, sociedades laborais e outras formas asociativas	2	0	Non
		Metas satisfeitas	Índice de satisfacción
		1 de 3	33 %

3.9. Sistema de contas	Número de actividades programadas	Número de actividades con difusión	Meta satisfeita
3.9.01 Previsións macroeconómicas	2	2	Si
3.9.02 Contas económicas e beneficios empresariais	5	5	Si
3.9.03 Marco input-output	0	0	Non
3.9.04 Sectores institucionais	2	2	Si
3.9.05 Contas satélites	0	0	Non
		Metas satisfeitas	Índice de satisfacción
		3 de 5	60 %

## 4. Coñecemento e tecnoloxía

4.1. Sociedade da información	Número de actividades programadas	Número de actividades con difusión	Meta satisfeita
4.1.01 Sociedade da información nos fogares	2	2	Si
4.1.02 Sociedade da información nas empresas	3	3	Si
4.1.03 Sociedade da información nas administracións	3	3	Si
4.1.04 Sociedade da información no sistema educativo	1	1	Si
4.1.05 Sociedade da información no sistema sanitario	1	1	Si
4.1.06 Sociedade da información no medio rural	1	1	Si
		Metas satisfeitas	Índice de satisfacción
		6 de 6	100 %

4.2. Ciencia e tecnoloxía	Número de actividades programadas	Número de actividades con difusión	Meta satisfeita
4.2.01 I+D+i nas empresas	1	1	Si
4.2.02 I+D+i nas administracións	1	1	Si
4.2.03 I+D+i na universidade	1	1	Si
4.2.04 Comercio externo de produtos tecnolóxicos	1	1	Si
		Metas satisfeitas	Índice de satisfacción
		4 de 4	100 %