



INSTITUTO GALEGO DE
ESTADÍSTICA

SEGUIMIENTO E ANÁLISE DA CONSTRUCIÓN

Segundo trimestre de 2022

Santiago de Compostela, 30 de xuño de 2022

Instituto Galego de Estatística
Complexo Administrativo San Lázaro s/n
15703 Santiago de Compostela (A Coruña)
Contacto: <http://www.ige.eu/web/peticioninfo.jsp>
Teléfono información: 981.54.15.89 (de 9:00 a 14:00 horas)
FAX: 981.54.13.23
Páxina Web : <http://www.ige.eu>

Índice

1. Introducción

2. O sector no primeiro trimestre de 2022

2.1. Edificación residencial

2.2. Edificación non residencial

2.3. Licitación oficial

3. Resume

4. Definicións

1. Introducción

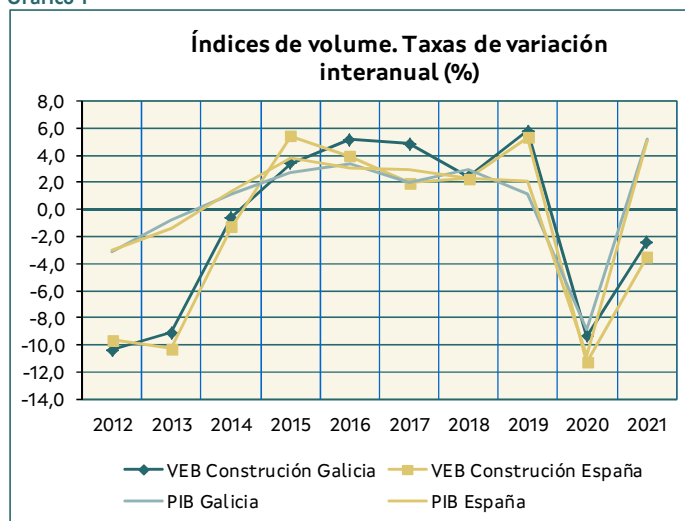
O sector da construción en Galicia xerou en 2021 un valor engadido bruto (VEB) de 4.073,5 millóns de euros, o que representa o 6,5% do Produto Interior Bruto (PIB). Este nivel de actividade fixo que o emprego no sector se situara nos 77.300 postos de traballo equivalentes a tempo completo, o 7,6% do total.

En España, o sector da construción representa o 5,2% do PIB e o emprego supón o 7,1% do total de postos de traballo equivalentes a tempo completo.

A crise sanitaria provocada pola COVID-19 ocasionou unha forte contracción da actividade económica no ano 2020, que se manifestou tamén no sector da construción, cunha caída do VEB do 12,6% en Galicia e do 14,5% no conxunto de España. No ano 2021 o PIB rexistra taxas positivas tanto en Galicia como en España, o que non sucede co VEB da construción, que rexistra unha caída do 2,4% en Galicia e do 3,4% en España. No primeiro trimestre de 2022 continúa a redución do VEB no sector en Galicia, -1,8%, mentres que se recupera no conxunto do Estado, 0,7%

O gráfico 1 mostra o crecemento anual do VEB da construción e do PIB para Galicia e España en termos reais.

Gráfico 1



Fontes: IGE. Contabilidade Trimestral de Galicia. Revisión estatística 2019.

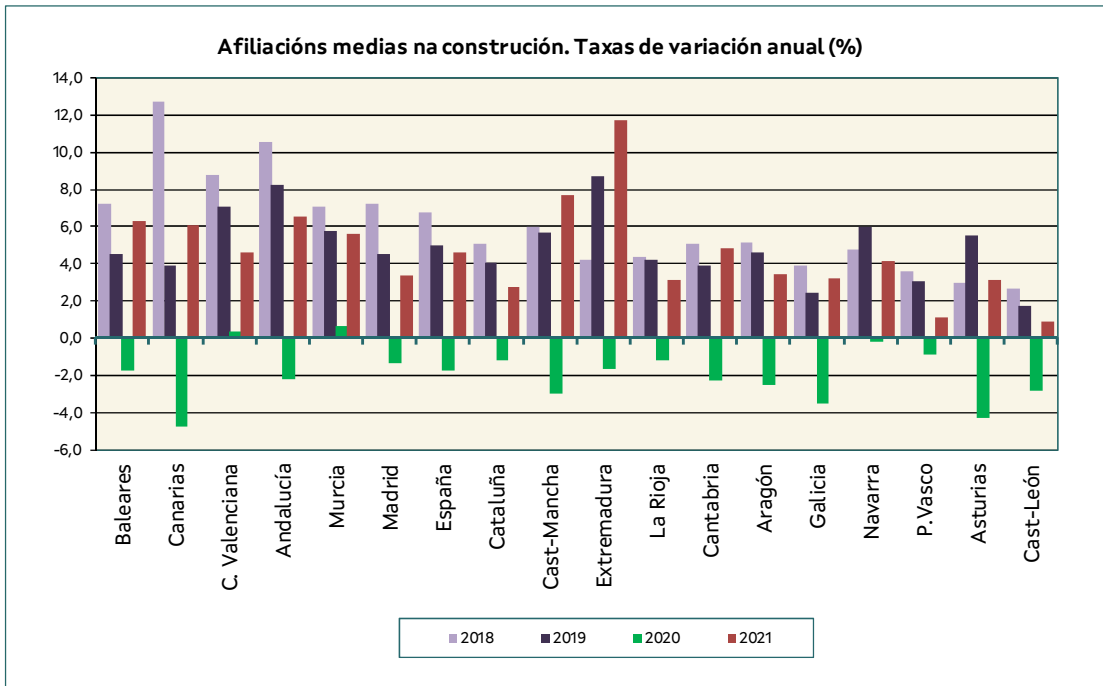
INE. Contabilidad Nacional Trimestral de España. Revisión estatística 2019.

Os postos de traballo equivalentes a tempo completo rexistran un forte impulso en 2021 tanto en Galicia como en España, 10,4% e 8,0% respectivamente. Mentres que en España recuperouse o emprego perdido pola crise sanitaria, Galicia aínda non chegou aos niveis de 2019.

O mesmo ocorre coas afiliacións medias á Seguridade Social, que aumentaron en España un 4,5% en 2021, superando o nivel de 2019, mentres que en Galicia o número de afiliacións no ano 2021, cun incremento foi do 3,2%, é inferior ao de 2019.

O gráfico 2 mostra a evolución anual da afiliación do sector por comunidades autónomas a partir do ano 2018.

Gráfico 2

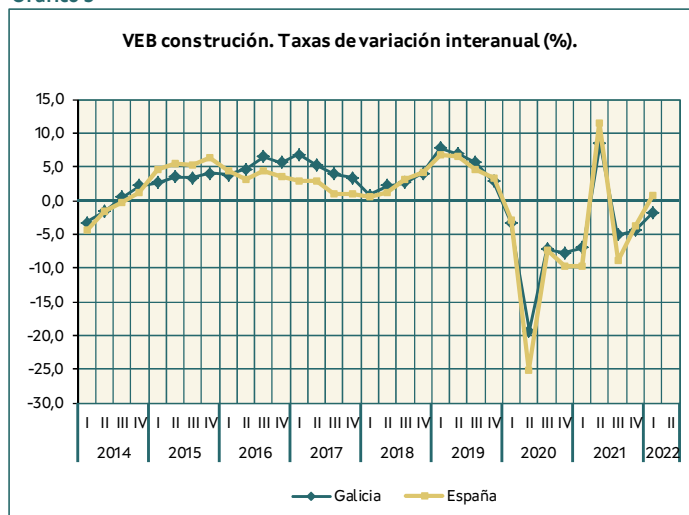


Fonte: Afiliacións á Seguridade Social. Ministerio de Inclusión, Seguridade Social y Migraciónes

2. O sector no primeiro trimestre de 2022.

O valor engadido bruto (VEB) do sector da construción retrocedeu un 1,8% no primeiro trimestre de 2022 con respecto ao mesmo trimestre do ano 2021, motivado principalmente pola caída da licitación oficial.

Gráfico 3



Fontes: IGE. Contabilidade Trimestral de Galicia. Revisión estatística 2019

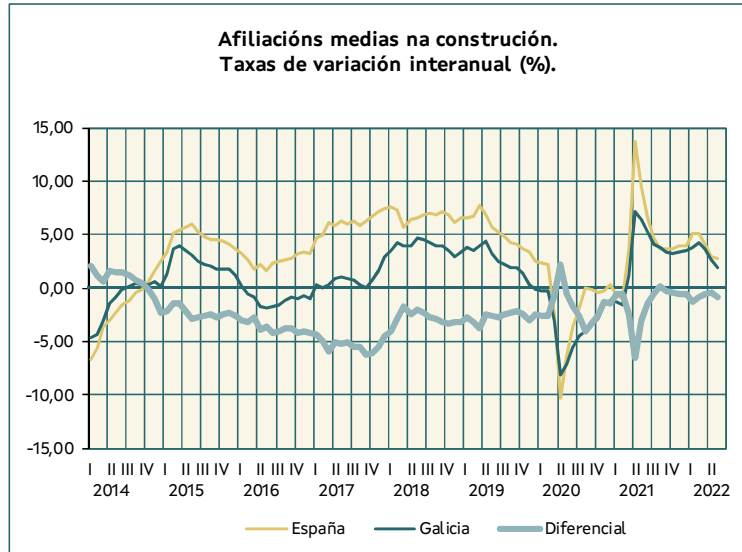
INE: Contabilidad Nacional Trimestral de España. Revisión estatística 2019

Os datos de emprego mostran un mellor comportamento que os de actividade no primeiro trimestre de 2022, cun aumento do 5,0% dos postos de traballo equivalentes a tempo completo fronte ao -1,8% do VEB, o que orixina un descenso da produtividade.

As afiliacións medias á Seguridade Social no sector da construción rexistran, no primeiro trimestre deste ano, unha subida do 3,9%. O número medio de afiliacións do sector no primeiro trimestre de 2022 foi de 78.330.

No gráfico 4 obsérvase que as taxas de variación interanual foron negativas desde finais de 2019, acadando os valores máis baixos no segundo trimestre de 2020, 71.756 afiliacións no mes de abril. Desde marzo de 2021 as afiliacións no sector rexistran taxas positivas, acadando no mes de novembro o nivel máis elevado, 79.505 afiliacións; desde febreiro de 2022 apréciase unha moderación no crecemento, situándose no mes de maio en 79.133 afiliacións.

Gráfico 4



Fonte: Ministerio de Inclusión, Seguridad Social y Migraciones

Os datos do paro rexistrado na construción mostran o impacto da crise sanitaria e económica con incrementos desde marzo de 2020, acadando o valor máximo en abril, 16.358 parados, cunha taxa de variación do 19,3%; durante o ano 2021 foise reducindo o paro rexistrado ata chegar aos 10.752 parados no mes de novembro. Nos meses de decembro de 2021 e xaneiro de 2022 superáronse os 11.000 parados para iniciar despois unha senda descendente, ata chegar aos 10.447 parados no mes de maio, a cifra máis baixa nos últimos anos, e unha taxa interanual do -12,8%.

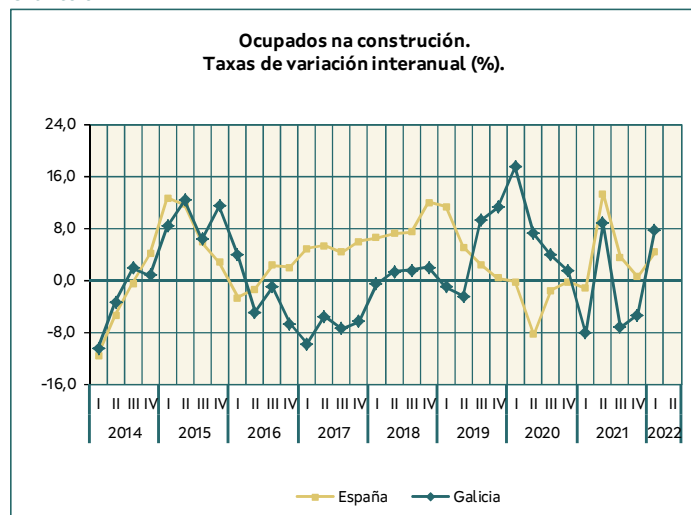
Gráfico 5



Fonte: Ministerio de Trabajo y Economía Social

Segundo a EPA, a poboación ocupada no sector da construción reduciuse no ano 2021, unha taxa do -3,2%; o ano 2022 comezou cunha recuperación de poboación ocupada no sector, 7,7%.

Gráfico 6



Fonte: INE-IGE. Enquisa de poboación activa

2.1. Edificación residencial

O subsector da edificación residencial manifesta, desde o punto de vista da demanda, un comportamento dinámico nos últimos trimestres. Desde a óptica de oferta, tanto as licenzas como os visados rexistran taxas de crecemento positivas.

Demanda

O principal indicador de demanda, a compravenda de vivendas, mantivo un forte dinamismo nos últimos trimestres, despois da redución da actividade motivada pola pandemia. Ademais, os tipos de xuro favoreceron o desempeño da actividade residencial

O número de compravendas efectuadas sobre vivendas da “Estadística de transmisiones de derechos de la propiedad” do INE mostra un incremento do 13,3% no primeiro trimestre de 2022, subida superior á do trimestre anterior (8,5%). Os datos de compravenda de vivendas totais da “Estadística registral inmobiliaria” do Colegio de Registradores indican un ascenso do 15,5%, superior ao do trimestre anterior (9,7%).

As dúas estatísticas (INE e Registradores) apuntan que é a compravenda de vivenda usada a que máis inflúe na evolución do conxunto xa que supón en torno ao 78,0% das compravendas. No primeiro trimestre de 2022 reduciuse a compravenda de vivenda nova mentres que aumentou a de vivenda usada.

Segundo o Colegio de Registradores, as compravendas de vivenda usada creceron un 21,2%, 12,3 puntos máis que no trimestre anterior (9,0%); a vivenda nova decreceu un 0,3%, taxa 12,4 puntos inferior á do trimestre precedente (12,1%).

Segundo os datos do INE, as compravendas de vivenda usada creceron un 18,3%, máis que no trimestre anterior (7,2%), e a vivenda nova decreceu un 1,5%, taxa inferior á do trimestre precedente (13,0%).

Cadro 1.- TRANSMISIÓNS E COMPRAVENDA DE VIVENDAS. TVI (%)

Ano	Trim.	Transmisións de vivendas. Compravendas		Estadística rexistral inmobiliaria. Compravenda de vivendas	
		Galicia	España	Galicia	España
2020		-11,1	-16,9	-11,0	-16,7
2021		29,2	34,7	28,7	34,5
2021	I	11,6	2,2	9,8	1,5
	II	64,8	81,1	64,4	79,2
	III	50,2	50,1	48,7	50,8
	IV	8,5	26,4	9,7	26,5
2022	I	13,3	26,7	15,5	27,1

Fonte: INE, Colegio de Registradores

Cadro 2.- TRANSACCIÓN INMOBILIARIAS E HIPOTECAS. TVI (%)

Ano	Trim.	Transaccións inmobiliarias. Vivenda		Hipotecas en vivenda (sen cambios nas condicións)	
		Galicia	España	Galicia	España
2020		-4,9	-14,5	-5,6	-15,4
2021		29,6	38,3	-11,3	-22,3
2021	I	17,9	22,3	-14,6	-58,0
	II	131,2	125,5	-17,8	-29,5
	III	12,1	22,1	13,1	3,9
	IV	9,1	20,5	-23,1	22,6
2022	I	15,3	22,7	22,3	103,4

Fonte: Ministerio de Transportes, Movilidad y Agenda Urbana. INE

Segundo a “Estadística de constitución de hipotecas” do INE, o número de vivendas hipotecadas sen ter en conta aquelas con cambios nas condicións mostra, no primeiro trimestre de 2022, unha subida do 22,3%, 45,4 puntos máis que no trimestre anterior (-23,1%).

Despois do incremento observado nas hipotecas con cambios rexistrados desde finais de 2020 tanto en Galicia como en España, estas empezan a reducirse no comezo de 2022; en Galicia, houbo unha media de 266 hipotecas, fronte a unha media de 573 hipotecas con cambios no mesmo trimestre do ano anterior.

O importe medio das hipotecas en vivenda neste primeiro trimestre foi de 111.642 euros en Galicia, un 78,0% do importe medio estatal coa información da estatística do INE. Con respecto ao trimestre anterior o importe medio creceu un 3,5%, 4,2 puntos máis que no trimestre precedente (-0,7%) pero inferior ao rexistrado no conxunto do Estado, 7,7%.

A "Estatística registral inmobiliaria" do Colegio de Registradores sinala que o importe medio das hipotecas creceu un 4,4% no primeiro trimestre de 2022 respecto ao mesmo trimestre do ano anterior, taxa superior á do trimestre anterior, 0,6%, e tamén inferior á nacional, 7,1%. A cota media mensual diminúe un 2,6%.

O tipo medio de xuro baixa do 2,03% no trimestre anterior ao 1,91% e o prazo medio das hipotecas aumentou lixeiramente no primeiro trimestre de 2022 (0,3%), despois de diminuír no trimestre anterior (-1,0%).

A evolución dos prezos da vivenda mostra unha tendencia ascendente nos últimos trimestres. Se atendemos aos publicados polo Ministerio de Transportes, Movilidad y Agenda Urbana, o prezo da vivenda (€/m²) rexistrou un ascenso neste trimestre dun 2,2%, superior ao do trimestre precedente (1,5%). Na mesma liña, o prezo da vivenda, segundo o indicador do INE aumentou un 8,3%, 1,5 puntos máis que no trimestre anterior (6,8%).

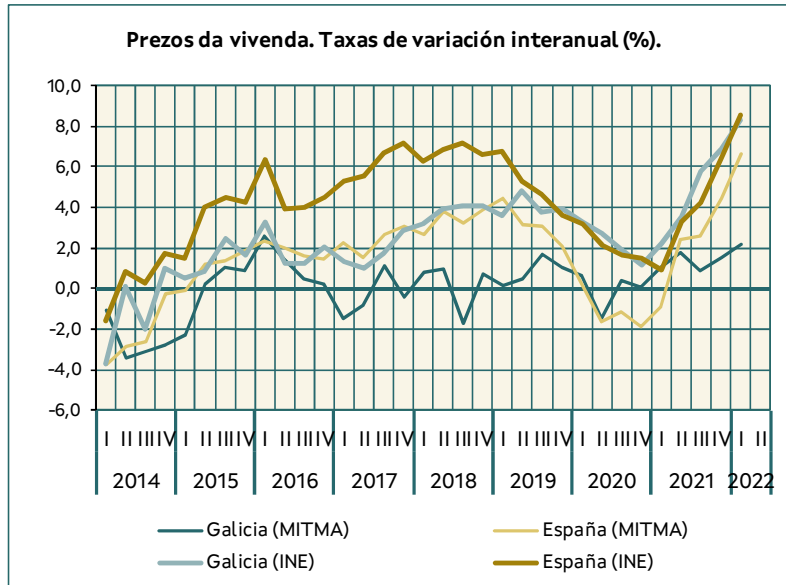
Cadro 3.- PREZOS DA VIVENDA. VIVENDA LIBRE

Ano	Trim.	Euros por m ² . TVI (%)		Índices de prezos da vivenda. TVI (%)	
		Galicia	España	Galicia	España
2020		-0,1	-1,1	2,2	2,1
2021		1,3	2,1	4,6	3,7
2021	I	1,0	-0,9	2,2	0,9
	II	1,8	2,4	3,5	3,3
	III	0,9	2,6	5,8	4,2
	IV	1,5	4,4	6,8	6,4
2022	I	2,2	6,7	8,3	8,5

Fonte: Ministerio de Transportes, Movilidad y Agenda Urbana. INE

O gráfico 7 mostra esta evolución crecente nos últimos trimestres dos prezos da vivenda, tanto co indicador do INE como co do Ministerio.

Gráfico 7

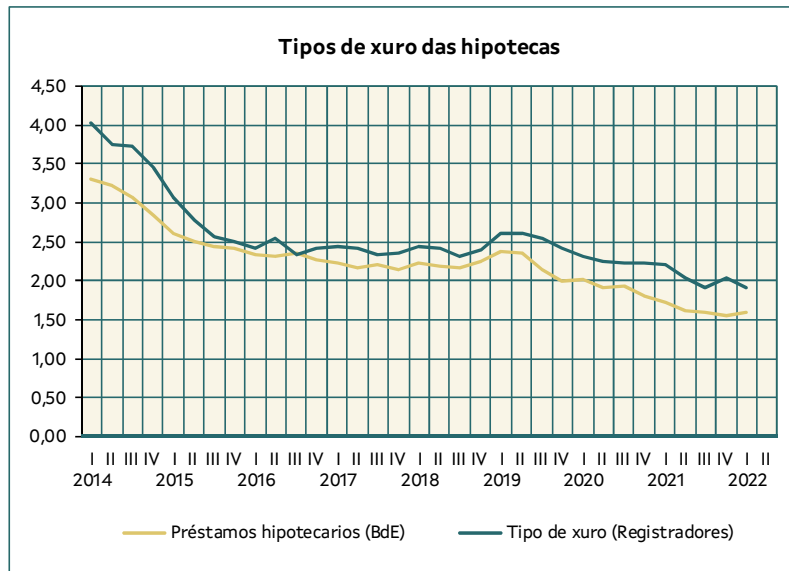


Fonte: Precios de vivienda (MITMA) e Índices de precios de la vivienda (INE).

O tipo de xuro de referencia do mercado hipotecario (Euribor), con influencia na demanda, rexistra fortes subidas ata acadar o primeiro valor positivo desde febreiro de 2016. En maio de 2022, o Euribor escala ata o 0,29%.

O tipo de xuro dos préstamos hipotecarios (IRPH), publicado polo Banco de España, situouse, no primeiro trimestre de 2022, no 1,6%.

Gráfico 8

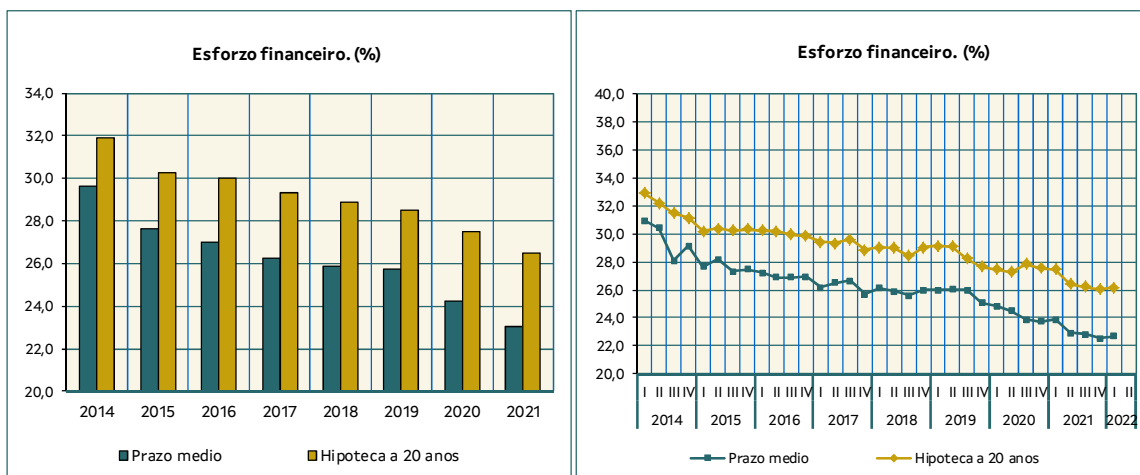


Fonte: Banco de España e Colegio de Registradores.

O **esforzo financeiro** - medido como a porcentaxe de salario que unha persoa ten que destinar ao pago do préstamo hipotecario - acadou unha taxa do 22,7% no primeiro trimestre de 2022, lixeiramente superior á do trimestre precedente (22,5%).

A subida do tipo de xuro hipotecario e o incremento do prezo da vivenda son factores que dificultan á accesibilidade á vivenda.

Gráfico 9



Fonte: IGE

O comportamento do emprego total da economía afecta á demanda de vivenda, debido a súa repercusión sobre a renda dispoñible dos fogares. Desde o segundo trimestre de 2021 o emprego rexistra taxas positivas despois da redución motivada pola pandemia. As persoas ocupadas totais, segundo a EPA, aumentaron un 3,0% en taxa interanual no primeiro trimestre de 2022, taxa superior en dous puntos á do trimestre precedente (1,0%). As afiliacións totais á Seguridade Social (media do mes) acadan no primeiro trimestre de 2022 un ascenso do 3,1%, seis décimas máis que no trimestre precedente (2,5%).

Segundo os rexistros das oficinas de emprego, o paro rexistrado total está a diminuír desde o mes de abril de 2021. No primeiro trimestre do 2022 o paro rexistrado total decreceu un 16,3%, 1,4 puntos menos que no trimestre anterior (-17,7%). O total de persoas paradas, medido pola EPA, tamén amosa unha caída no primeiro trimestre do 2022 (-10,9%).

Oferta

Desde a perspectiva da oferta residencial, as series periodificadas de licenzas e visados, contemporáneas da actividade, acadan rexistros negativos neste trimestre no caso das licenzas, e nos tres últimos trimestres no caso dos visados, despois de manterse en taxas positivas desde mediados de 2016.

As series sen periodificar mostran no primeiro trimestre de 2022 diferente evolución: como se mostra no cadro 4, a superficie total das vivendas, segundo os visados, presenta un crecemento do 36,3% no primeiro trimestre de 2022, 21,8 puntos menos que no trimestre anterior mentres que segundo as licenzas a superficie crece un 13,8% no primeiro trimestre de 2022 despois dunha redución no trimestre precedente.

O número medio mensual de vivendas visadas no primeiro trimestre deste ano foi de 369, superior á media mensual de 2021 (356 vivendas). No caso das licenzas concedidas polos concellos, a media mensual no primeiro trimestre de 2022 (cos datos de xaneiro e febreiro) foi de 213 vivendas a crear de nova planta, inferior á media do 2021 (245 vivendas).

Cadro 4.- EDIFICACIÓN RESIDENCIAL. TVI (%)

		Superficie total vivendas. Galicia	
Ano	Trim.	Licenzas	Visados
2020		30,2	1,3
2021		-4,0	20,1
2021	I	6,2	-25,0
	II	-16,7	-30,3
	III	2,5	-11,0
	IV	-3,8	58,1
2022	I	13,8	36,3

As licenzas do 1º trimestre de 2022 só inclúen os meses de xaneiro e febreiro.

Fontes: IGE-Ministerio de Transportes, Movilidad y Agenda Urbana.
Colegios de arquitectos

Tendo en conta que a realización das obras se estende ao longo de máis ou menos ano e medio, se periodificamos os datos de licenzas e de visados obteríamos os resultados que se mostran no cadro 5. No primeiro trimestre de 2022 as licenzas rexistraron un descenso do 0,8% (só xaneiro e febreiro), despois de 21 trimestres con rexistros positivos; en canto aos visados, volveron a decrecer, -17,4%, encadeando tres trimestres consecutivos de caídas.

Cadro 5.- EDIFICACIÓN RESIDENCIAL PERIODIFICADA. TVI (%)

Ano	Trim.	Superficie total viviendas. Galicia	
		Licenzas	Visados
2020		11,3	7,5
2021		24,9	-2,3
2021	I	36,6	2,8
	II	32,6	4,7
	III	24,2	-4,7
	IV	10,0	-11,3
2022	I	-0,8	-17,4

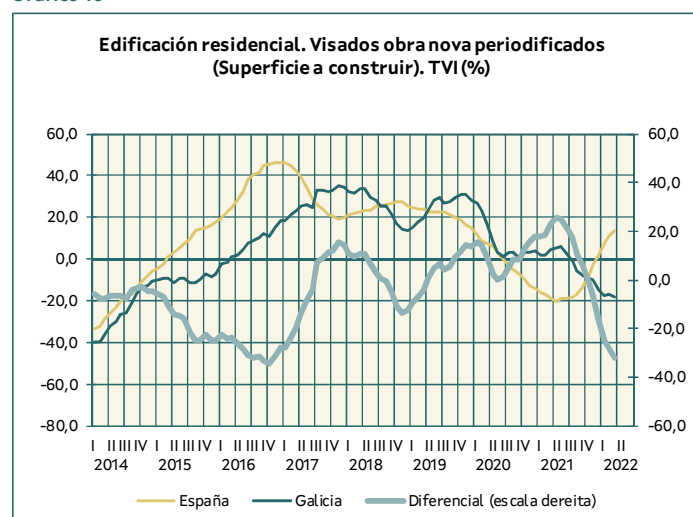
As licenzas do 1º trimestre de 2022 só inclúen os meses de xaneiro e febreiro.

Fontes: IGE-Ministerio de Transportes, Movilidad y Agenda Urbana.

Colegios de arquitectos

No seguinte gráfico móstrase o comportamento da serie de visados periodificada.

Gráfico 10



Fonte: Elaboración propia

2.2. Edificación non residencial

As dúas principais fontes de información sobre este subsector, licenzas e visados, mostran comportamentos diferentes no primeiro trimestre de 2022. Así, a superficie a construír de licenzas presenta un retroceso do 40,2%, empeorando a taxa interanual do trimestre anterior en 4,5 puntos. A superficie a construír segundo os visados creceu un 222,8% neste trimestre, o que supón unha subida de máis de 264 puntos respecto ao rexistro do trimestre precedente (-41,5%).

Cadro 6.- EDIFICACIÓN NON RESIDENCIAL. TVI (%)

		Superficie non residencial. Galicia	
Ano	Trim.	Licencias	Visados
2020		9,9	45,6
2021		-4,0	-49,5
2021	I	53,8	-21,2
	II	-11,3	-83,3
	III	-14,1	127,9
	IV	-35,7	-41,5
2022	I	-40,2	222,8

As licenzas do 1º trimestre de 2022 só inclúen os meses de xaneiro e febreiro.

Fontes: IGE-Ministerio de Transportes, Movilidad y Agenda Urbana.

Colegios de arquitectos

A serie periodificada de visados, máis contemporánea co nivel de actividade, presenta no primeiro trimestre de 2022 un crecemento do 4,3%. En senso contrario, a serie de licenzas mostra un retroceso do 25,3%.

Cadro 7.- EDIFICACIÓN NON RESIDENCIAL PERIODIFICADA. TVI (%)

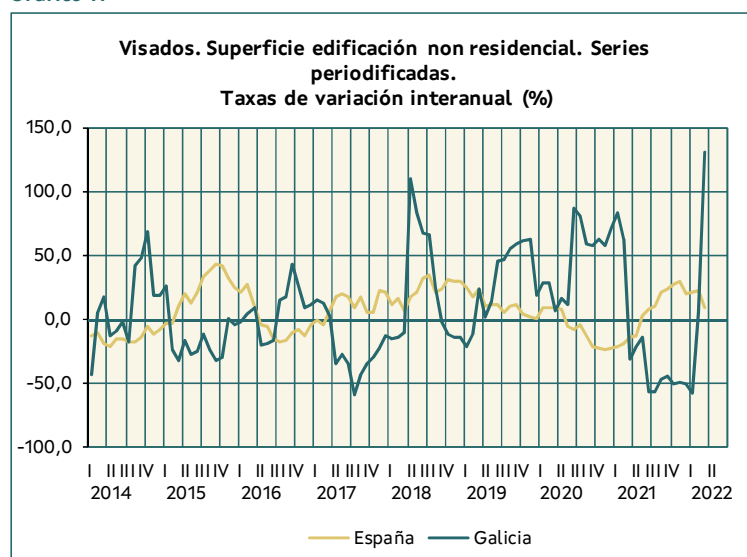
		Superficie non residencial periodificada. Galicia	
Ano	Trim.	Licencias	Visados
2020		7,1	49,5
2021		4,1	-32,8
2021	I	-14,4	33,5
	II	0,5	-36,8
	III	30,3	-49,4
	IV	11,0	-49,9
2022	I	-25,3	4,3

As licenzas do 1º trimestre de 2022 só inclúen os meses de xaneiro e febreiro.

Fontes: IGE-Ministerio de Transportes, Movilidad y Agenda Urbana.

Colegios de arquitectos

Gráfico 11



Fonte: Elaboración propia

2.3. Licitación oficial

En canto á licitación oficial, segundo os datos do Ministerio de Transportes, Movilidad y Agenda Urbana, o importe licitado no primeiro trimestre de 2022 polas administracións en construción (edificación e enxeñería civil) en Galicia rexistrou un descenso do 8,5%, con respecto ao licitado no mesmo trimestre do ano anterior. As obras de enxeñería civil, que supuxeron un 83,5% da actividade licitadora da Administración neste trimestre, presentan unha caída do 15,5% (cadro 8).

Cadro 8.- LICITACIÓN OFICIAL. TVI (%)

Ano	Trim.	Licitación oficial total construción		Licitación oficial en enxeñería civil	
		Galicia	España	Galicia	España
2020		80,7	6,4	88,7	76,0
2021		50,4	87,7	82,5	60,2
2021	I	60,4	12,2	64,3	15,0
	II	60,1	182,4	85,7	213,1
	III	191,1	118,2	183,6	153,4
	IV	-14,0	77,2	40,0	83,7
2022	I	-8,5	73,2	-15,5	58,1

Desde abril de 2018 non se inclúen datos dos entes locais (concellos, mancomunidades,...)

Fonte: Ministerio de Transportes, Movilidad y Agenda Urbana

3. Resumo

O sector da construción en Galicia xerou en 2021 un valor engadido bruto (VEB) de 4.073,5 millóns de euros, o que representa o 6,5% do Produto Interior Bruto (PIB). Este nivel de actividade fixo que o emprego no sector se situara nos 77.300 postos de traballo equivalentes a tempo completo, o 7,6% do total.

En España, o sector da construción representa o 5,2% do PIB e o emprego supón o 7,1% do total de postos de traballo equivalentes a tempo completo. No primeiro trimestre de 2022, o VEB da construción diminuíu un 1,8% en termos reais en Galicia.

O subsector da edificación residencial manifesta, desde o punto de vista da demanda, un comportamento dinámico nos últimos trimestres. Desde a óptica de oferta, tanto as licenzas como os visados rexistran taxas de crecemento positivas.

O principal indicador de demanda, a compravenda de vivendas, mantivo un forte dinamismo nos últimos trimestres, despois da redución da actividade motivada pola pandemia. Ademais, os tipos de xuro favoreceron o desempeño da actividade residencial.

Desde a perspectiva da oferta residencial, as series periodificadas de licenzas e visados, contemporáneas da actividade, acadan rexistros negativos neste trimestre no caso das licenzas, e nos tres últimos trimestres no caso dos visados, despois de manterse en taxas positivas desde mediados de 2016.

O sector da edificación non residencial mostra comportamentos diferentes no primeiro trimestre de 2022. Así, a superficie a construír de licenzas presenta un retroceso do 40,2%, empeorando a taxa interanual do trimestre anterior en 4,5 puntos. A superficie a construír segundo os visados creceu un 222,8% neste trimestre, o que supón unha subida de máis de 264 puntos respecto ao rexistro do trimestre precedente (-41,5%).

En canto á licitación oficial, segundo os datos do Ministerio de Transportes, Movilidad y Agenda Urbana, o importe licitado no primeiro trimestre de 2022 polas administracións en construción (edificación e enxeñería civil) en Galicia rexistrou un descenso do 8,5%, con respecto ao licitado no mesmo trimestre do ano anterior. As obras de enxeñería civil, que supuxeron un 83,5% da actividade licitadora da Administración neste trimestre, presentan unha caída do 15,5%.

4. Definicións

Produción: é unha actividade realizada baixo o control e a responsabilidade dunha unidade institucional que utiliza man de obra, capital e bens e servizos para producir outros bens e servizos.

Consumos intermedios: representan o valor dos bens e servizos consumidos como insumos nun proceso de produción.

Valor engadido bruto (VEB): é a diferenza entre a produción e os consumos intermedios.

Produto interior bruto (PIB): é o resultado da actividade produtiva das unidades de produción residentes.

Transmisións de dereitos de propiedade: número de dereitos sobre bens inmobles transmitidos durante o período de referencia, cuxa transmisión queda inscrita nos Rexistros da Propiedade. A Estatística rexistral inmobiliaria recolle as escrituras inscritas no rexistro que corresponden exclusivamente a compravendas, coa transmisión do 100% do dominio sobre a propiedade.

Rexistro da propiedade: é un rexistro público que ten por obxecto a inscrición de bens inmobles, da súa titularidade así como de todos os cambios e limitacións que experimenten

Título de adquisición: acceso á titularidade dun ben que se transmite. Desagrégase en compravenda, doazón, permuta, herdanza e outros. Non contempla a transmisión de hipotecas por estar estas incluídas dentro da subrogación de hipotecas.

☒ **Compravenda:** Polo contrato de compravenda un dos contratantes obrígase a entregar unha cousa determinada e o outro a pagar por ela un prezo certo, en diñeiro ou signo que o represente.

☒ **Doazón:** É un acto de liberalidade polo cal unha persoa dispón gratuitamente dunha cousa en favor doutra que a acepta. Para que sexa válida a doazón do inmovible debe facerse en escritura pública, expresándose nela individualmente os bens doados e o valor das cargas que deba satisfacer o donatario.

☒ **Permuta:** É un contrato polo que cada un dos contratantes obrígase a dar unha cousa para recibir outra.

☒ **Herdanza:** Cando por disposición testamentaria ou legal conséguese a propiedade dun ben pertencente a unha persoa falecida. Poderán suceder por testamento ou abintestato os que non estean incapacitados por unha lei.

☒ **Outros:** Títulos de adquisición distintos da compravenda, doazón, permuta ou herdanza. Pode reflectir concentracións parcelarias ou divisións horizontais. Tamén pode

tratarse dunha operación conxunta, mestura de varios títulos de adquisición, ou de transmisións con título de adquisición indefinido...

Réxime da vivenda: refírese ao réxime de protección da vivenda, é dicir, se é de prezo libre ou ten algún tipo de protección oficial:

☒ **Vivenda de prezo libre:** cando a vivenda non está sometida a ningún tipo de protección.

☒ **Vivenda suxeita a algún réxime de protección:** aquela que recibiu calquera tipo de subvención á súa construción, independentemente do organismo que a conceda, e onde se ten en conta limitacións de superficie e prezo.

Natureza da finca: Os dereitos de transmisión clasifícanse segundo sexa a natureza do ben transmitido, distinguindo entre rústica e urbana.

☒ **Natureza rústica:** unha finca denomínase rústica cando pertence ao campo ou zona rural. Distínguense cinco tipos de bens rústicos diferenciados e un sexto para todos aqueles que non estean incluídos nos cinco anteriores, ou se descoñeza onde incluílos:

- **Secaño:** finca rústica non regada, cuxa especificación de secaño figura na escritura.
- **Regadío:** finca rústica que utiliza calquera medio de rego, cuxa especificación figura na escritura.
- **Vivenda rústica:** construción utilizada para vivenda fóra di casco urbano e non dentro dunha parcela urbanizable.
- **Edificio agrario rústico:** construción utilizada para servizos agrarios. Incluirá as edificacións agrícolas ou gandeiras, fábricas agrícolas gandeiras ou forestais, edificios auxiliares que formen finca independente: celeiros, cortes, depósitos, etc...
- **Explotación agrícola:** fincas rexistradas constituídas por un conxunto de terras e edificacións destinadas ao uso agrícola, forestal

☒ **Natureza urbana:** considéranse fincas de natureza urbana cando están emprazadas dentro da cidade ou dentro dun terreo que se acondiciona para crear e desenvolver un núcleo urbano. Desagreganse na seguinte clasificación:

- **Vivenda:** é un recinto que está pensado para habitalo e destinado ao uso por unha ou varias persoas. Pódese distinguir entre piso con anexos, piso sen anexos, vivenda adosada ou pareada e vivenda illada.
- **Soar:** terreo non edificado
- **Outras urbanas:** local comercial, garaxe, oficina, rocho, nave industrial, ...

Valor de compravenda: Prezo ou valor de transmisión que consta na escritura.

Cota de mercado da compravenda por CC. AA.: porcentaxe de compravenda de vivenda en cada CC.AA. respecto o total nacional de compravendas

Hipoteca: contrato mediante o que se consegue un crédito coa garantía dun ben (moble ou inmovible), cuxo valor responde do risco de non pagamento. A Estatística de Hipotecas só inclúe as hipotecas constituídas sobre bens inmoibles e inscritas nos Rexistros da propiedade.

Tipo de xuro: cantidade que se paga como remuneración pola dispoñibilidade dunha suma de diñeiro tomada en concepto de crédito. Pode ser fixo ou variable (MIBOR, EURIBOR, RPH, outros).

Cota hipotecaria mensual: calculada en base á hipoteca media e o tipo de xuro medio, asumindo como prazo o período de contratación do crédito hipotecario obtido da duración dos novos créditos hipotecarios contratados sobre a vivenda.

Transacción inmobiliaria: inclúe todas as vivendas obxecto de compravenda formalizadas en escritura pública en oficina notarial. Non se inclúen as vivendas que foron transmitidas a través de actos xurídicos diferentes á compravenda como herdanzas, doazóns...

Accesibilidade á vivenda: porcentaxe de salario dunha persoa destinado á adquisición de vivenda.

Visados de dirección de obra: visados de encargo profesional de dirección de obra e dos certificados fin de obra. Isto significa que non se inclúen proxectos salvo que correspondan a visados de proxecto e dirección de obra conxuntamente.

Visados de Encargo profesional de dirección de obra. Recóllense:

- Traballos de edificación nas modalidades de obra nova, ampliación e reforma e/ou restauración de edificios.
- Obras de reforzo ou consolidación de edificios.
- Obras de urbanización.
- Derrubamentos ou demolicións.
- Decoración interior de edificios e locais.
- Traballos realizados ao servizo da Administración Pública.
- Traballos realizados para a Administración Pública.

Non inclúen:

- Deslindes e mediación de terreos, soares e edificios.
- Recoñecementos, consultas, exame de documentos, dilixencias, informes, ditames, certificacións, actuacións periciais, etc.

- Traballos especiais excepto derrubamentos.

Certificado fin de obra: Inclúe exclusivamente os traballos de edificación en obra nova, ampliación e reforma e/ou restauración de edificios.

Índices de custos da construción: obtense a partir do índice de custo dos consumos intermedios e de custo da man de obra ponderados segundo o peso relativo de cada un deles. As ponderacións obtéñense a partir da Encuesta de Estructura de la Construcción do INE.

Licitación oficial: todos os contratos de obra que licitan as distintas Administracións Públicas, entendendo como tales aqueles cuxo obxecto sexa: a construción de bens que teñan natureza inmoble, a realización de traballos que modifiquen a forma ou sustancia do terreo ou do subsolo e a reforma, reparación, conservación ou demolición dos anteriores.

Licencias municipais de obras: Trátase dun permiso necesario para a realización de calquera tipo de obras en locais, naves, edificios, etc. dentro dun concello. Os diferentes tipos de obras son: de construción, rehabilitación ou demolición ben se refiran a edificios ou vivendas.

Tipoloxía das obras: os tipos de obras aos que se fai referencia na actividade da construción divídense en dous grupos: Edificación e enxeñería civil

☒ **Edificación:** É toda construción permanente, separada e independente, fixa sobre o terreo, concibida para ser utilizada con fins residenciais e/ou para o desenvolvemento dunha actividade. Por "construción separada" enténdese a delimitación lateral por muros exteriores ou intermedios (medianeiros) e superior por teito e cuberta. Por "independente" enténdese que teña un só acceso directo principal desde a vía pública o terreo privado.

☒ **Enxeñería Civil:** É toda construción dun ben que teña natureza de inmoble, distinta da edificación, destinada a ser utilizada colectivamente, no sentido do uso xeral ou do servizo, como por exemplo: estradas, aeroportos, portos, ferrocarrís, presas, canles, instalacións de telecomunicación, oleodutos, gasodutos, etc...

Postos de traballo equivalentes a tempo completo: defínese como o total de horas traballadas dividido pola media anual das horas traballadas en postos de traballo a tempo completo no territorio económico.

Persoas ocupadas: persoas de 16 e máis anos que durante a semana de referencia tiveron un traballo por conta allea ou exerceron unha actividade por conta propia, podendo estar durante esa semana:

☒ Traballando polo menos unha hora a cambio dun soldo, salario, beneficio empresarial ou ganancia familiar, en metálico ou en especie.

☒ Con emprego pero sen traballar, é dicir, ausentes do seu traballo por razóns de enfermidade ou accidente, vacacións, festas ou outras razóns análogas. Tamén se consideran dentro desta categoría as persoas que, estando suspendidas ou separadas do seu emprego como consecuencia dunha regulación de emprego, esperan reincorporarse á súa empresa.

As persoas ocupadas clasifícanse segundo o tipo de xornada laboral en: traballadores a tempo completo e a tempo parcial.

Afiliacións: a afiliación ao Sistema de Seguridade Social é obrigatoria para todas as persoas incluídas no campo de aplicación da Seguridade Social e única para toda a vida da persoa traballadora e para todo o Sistema, sen prexuízo das baixas, altas e demais variacións que con posterioridade á afiliación poidan producirse. É dicir, unha persoa afíliase cando comeza a súa vida laboral e dáse de alta nalgún dos réximes do Sistema da Seguridade Social; esta situación denomínase alta inicial; se cesa na súa actividade, será dado de baixa pero seguirá afiliado/a en situación de baixa laboral, se retoma a actividade, producirase unha alta, denominada alta sucesiva a efectos estatísticos, pero non terá que afiliarse novamente, dado que, como xa se indicou, a afiliación é única para toda a vida do traballador.

Paro rexistrado: concepto estatístico establecido pola Orde do 11 de marzo de 1985 do Ministerio de Trabajo y Seguridad Social, segundo a que o paro rexistrado o compoñen as demandas de emprego pendentes de satisfacer no último día do mes nas Oficinas públicas de emprego, excluíndose as correspondentes aos seguintes colectivos:

☒ Traballadoras ou traballadores ocupados: as persoas que solicitan un emprego para compatibilizalo co actual ou cambialo polo que teñen, os que están en suspensión ou redución de xornada por un expediente de regulación de emprego e os que están ocupados en traballos de colaboración social.

☒ Traballadoras ou traballadores sen dispoñibilidade inmediata para o traballo ou en situación de incompatibilidade co mesmo: xubilados/as, pensionistas de invalidez absoluta ou grande invalidez, persoas maiores de 65 anos, traballadores en situación de incapacidade temporal, maternidade ou baixa médica, estudantes de ensino oficial regrado, sempre que sexan menores de 25 anos ou demandantes do primeiro emprego, e alumnado de formación profesional ocupacional, cando as súas horas lectivas superen as vinte semanais, teñan unha bolsa de manutención e sexan demandantes do primeiro emprego.

☒ Traballadoras ou traballadores que demandan exclusivamente un emprego de características específicas tales como as seguintes: emprego a domicilio, por período inferior a tres meses, de xornada semanal inferior a 20 horas, para traballar no estranxeiro e as persoas traballadoras que se inscriben nas oficinas de emprego como requisito previo para participar nun proceso de selección para un posto de traballo determinado.

☒ Traballadoras ou traballadores eventuais agrarios beneficiarios do subsidio especial por desemprego que están percibíndoo ou que, unha vez esgotado, non transcorrese un período superior a un ano do día de nacemento do dereito.