



INSTITUTO GALEGO DE  
ESTADÍSTICA

# INFORME SOBRE AFILIACIÓN S Á SEGURIDADE SOCIAL

**Afiliación s medias febreiro 2022**

Santiago de Compostela, 2 de marzo de 2022

Instituto Galego de Estatística  
Complexo Administrativo San Lázaro s/n  
15703 Santiago de Compostela (A Coruña)  
Contacto: <http://www.ige.eu/web/peticioninfo.jsp?>  
Teléfono información: 981.54.15.89 (de 9:00 a 14:00 horas)  
FAX: 981.54.13.23  
Páxina Web : <http://www.ige.eu>

## 1.- Información xeral

O número medio de afiliacións<sup>1</sup> ao Sistema da Seguridade Social en Galicia no mes de febreiro do ano 2022 acadou a cifra de 1.026.146 para o total do sistema, o que supón un aumento respecto ao pasado mes de xaneiro de 2022 de 4.193 afiliacións (0,41%). Para o conxunto estatal a cifra de afiliacións sitúase en 19.694.272, rexistrando un aumento do 0,34% con respecto ao pasado mes de xaneiro.

Na comparativa interanual (febreiro de 2022 con febreiro de 2021) obsérvase un aumento de 32.117 afiliacións no total do sistema en Galicia (3,23%) e un aumento do 4,48% (844.160 afiliacións) no conxunto estatal.

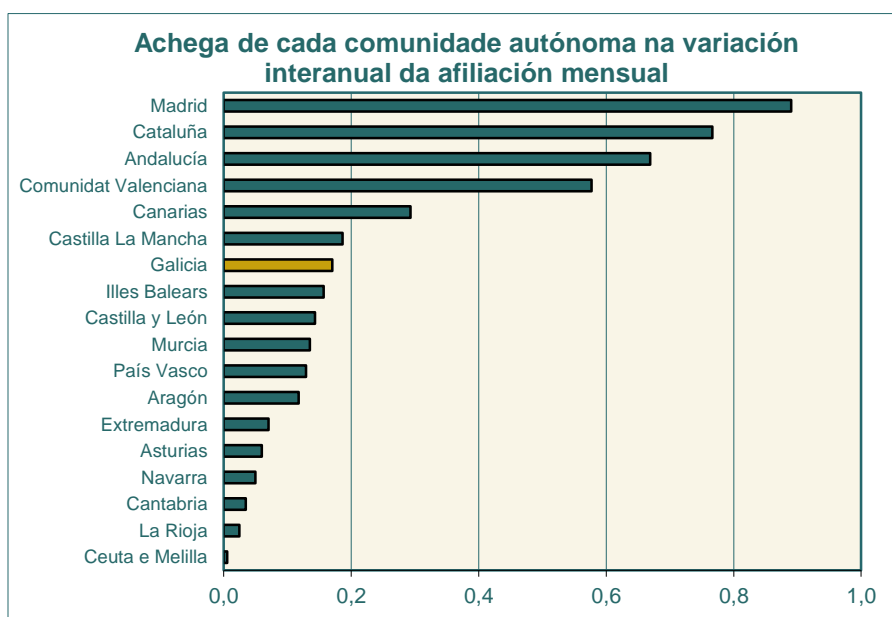
Por comunidades autónomas e con respecto ao mes de xaneiro de 2022, rexístrase unha subida das afiliacións en quince comunidades autónomas, destacando Illes Balears (2,03%). En canto ás taxas con respecto ao mesmo mes do ano anterior, rexístranse taxas positivas nas dezasete comunidades autónomas. Os aumentos máis acusados prodúcense en Canarias, Illes Balears, Comunitat Valenciana e Madrid con taxas superiores ao 5,00%.

Cadro 1.- EVOLUCIÓN DAS AFILIACIÓNS POR COMUNIDADES AUTÓNOMAS

CCAA	AFILIACIÓN MEDIA FEBREIRO 2022	VARIACIÓNS			
		MES ANTERIOR		INTERANUAL	
		ABSOLUTA	RELATIVA	ABSOLUTA	RELATIVA
<b>España</b>	<b>19.694.272</b>	<b>67.111</b>	<b>0,34</b>	<b>844.160</b>	<b>4,48</b>
<b>Galicia</b>	<b>1.026.146</b>	<b>4.193</b>	<b>0,41</b>	<b>32.117</b>	<b>3,23</b>
Andalucía	3.221.354	-855	-0,03	126.081	4,07
Aragón	584.154	2.689	0,46	22.115	3,93
Asturias	367.629	1.036	0,28	11.277	3,16
Illes Balears	442.814	8.822	2,03	29.580	7,16
Canarias	823.637	1.658	0,20	55.212	7,19
Cantabria	219.441	287	0,13	6.492	3,05
Castilla La Mancha	739.667	-896	-0,12	35.177	4,99
Castilla y León	923.483	1.432	0,16	26.940	3,00
Cataluña	3.503.760	21.247	0,61	144.521	4,30
Comunitat Valenciana	1.997.610	6.179	0,31	108.806	5,76
Extremadura	398.321	809	0,20	13.280	3,45
Madrid	3.377.576	11.194	0,33	167.750	5,23
Murcia	619.438	4.767	0,78	25.488	4,29
Navarra	294.481	1.297	0,44	9.384	3,29
País Vasco	976.074	2.488	0,26	24.302	2,55
La Rioja	132.047	461	0,35	4.644	3,64
Ceuta e Melilla	46.640	305	0,66	994	2,18

Fonte: Ministerio de Inclusión, Seguridad Social y Migraciones

<sup>1</sup> O Ministerio de Inclusión, Seguridad Social y Migraciones tan só publica os datos de afiliación media do mes por considerala máis estable que a cifra do último día do mes e reflectir mellor como foi a afiliación no conxunto do mes.



Fonte: Ministerio de Inclusión, Seguridad Social y Migraciones

## 2.- Datos de afiliacións por provincias

O número medio de afiliacións á Seguridade Social aumentou con respecto ao mesmo mes do ano pasado en todas as provincias galegas. A Coruña é a provincia que presenta a maior subida nas afiliacións cunha taxa de variación interanual do 3,66%, o que supón 15.607 afiliacións máis, seguida de Pontevedra (3,02%), Lugo (2,73%) e, por último, Ourense (2,72).

No que respecta ás afiliacións medias deste mes de febreiro con respecto ás do mes de xaneiro, rexistrouse en Galicia un incremento do 0,41%. A Coruña presenta o maior incremento cunha taxa de variación intermensual do 0,53%, seguida de Ourense (0,49%), Pontevedra (0,30%) e Lugo (0,22%).

**Cadro 2.- EVOLUCIÓN DAS AFILIACIÓNS Á SEGURIDADE SOCIAL. GALICIA E PROVINCIAS**

PROVINCIA	AFILIACIÓN MEDIA FEBREIRO 2022	VARIACIÓNS			
		MES ANTERIOR		INTERANUAL	
		ABSOLUTA	RELATIVA	ABSOLUTA	RELATIVA
A CORUÑA	441.830	2.341	0,53	15.607	3,66
LUGO	121.880	272	0,22	3.236	2,73
OURENSE	102.815	498	0,49	2.725	2,72
PONTEVEDRA	359.622	1.082	0,30	10.549	3,02
<b>GALICIA</b>	<b>1.026.146</b>	<b>4.193</b>	<b>0,41</b>	<b>32.117</b>	<b>3,23</b>
<b>ESPAÑA</b>	<b>19.694.272</b>	<b>67.111</b>	<b>0,34</b>	<b>844.160</b>	<b>4,48</b>

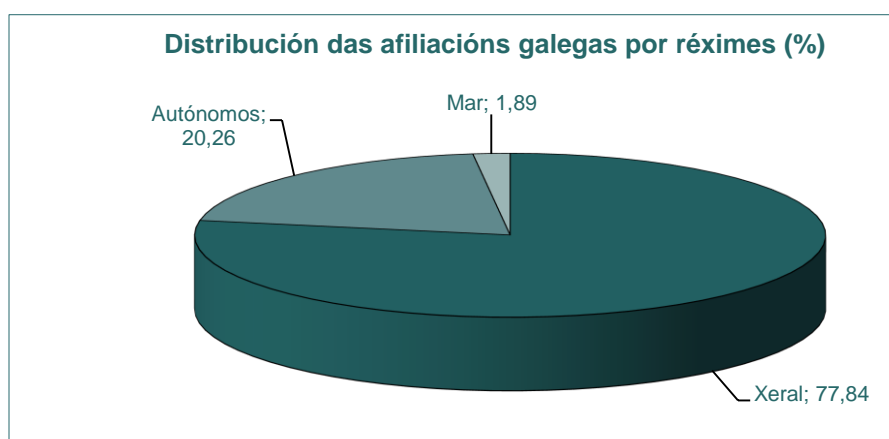
Fonte: Ministerio de Inclusión, Seguridad Social y Migraciones

### 3.- Información segundo réxime de afiliación

As afiliacións ao réxime xeral, que representan o 77,84% das afiliacións galegas en febreiro de 2022, aumentaron un 0,50% con respecto ao mes anterior. Na comparativa interanual obsérvase un aumento do 4,13%. En España estas taxas foron do 0,39% con respecto a xaneiro de 2022 e do 5,09% en relación ao mes de febreiro de 2021. Por provincias, Lugo é a que presenta unha porcentaxe menor de afiliacións ao réxime xeral (72,10%).

Nas afiliacións ao réxime especial de autónomos, Pontevedra (1,25%) amosa a taxa de variación interanual máis positiva, e Lugo (-1,22%) a máis negativa. O crecemento medio da comunidade galega sitúase entón no 0,35%. Para este réxime e con respecto ao mes de xaneiro de 2022, baixan A Coruña e Lugo e soben Ourense e Pontevedra, resultando para o conxunto de Galicia unha taxa intermensual do -0,02%. As taxas nacionais para este réxime presentan unha subida interanual do 1,64% e intermensual do 0,10%.

No que respecta ao réxime especial do mar, con respecto a febreiro de 2021, caen todas as provincias, destacando Pontevedra (-1,74%). A taxa galega acaba entón o -1,47%, inferior á de España (0,94%). Con respecto a xaneiro de 2022, A Coruña e Pontevedra presentan un aumento do 3,33% e 0,78% respectivamente, mentres que Lugo presenta unha baixada do 0,66%. A taxa galega amosa un incremento do 1,38% con respecto a xaneiro de 2022. A taxa nacional é do 1,71%.



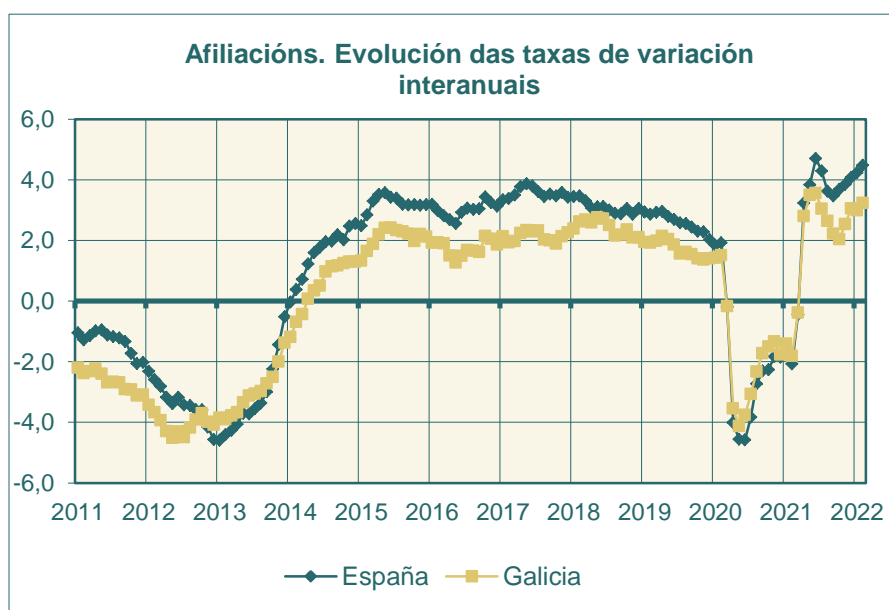
Fonte: Ministerio de Inclusión, Seguridad Social y Migraciones

**Cadro 3.- AFILIACIÓNS POR RÉXIMES E PROVINCIAS**

RÉXIME E PROVINCIA	AFILIACIÓN MEDIA FEBREIRO 2022	VARIACIÓNS RELATIVAS	
		MES	INTERANUAL
<b>TOTAL SISTEMA</b>			
A CORUÑA	441.830	0,53	3,66
LUGO	121.880	0,22	2,73
OURENSE	102.815	0,49	2,72
PONTEVEDRA	359.622	0,30	3,02
GALICIA	1.026.146	0,41	3,23
ESPAÑA	19.694.272	0,34	4,48
<b>R. XERAL</b>			
A CORUÑA	351.719	0,64	4,54
LUGO	87.875	0,33	4,33
OURENSE	79.675	0,62	3,67
PONTEVEDRA	279.515	0,34	3,68
GALICIA	798.785	0,50	4,13
ESPAÑA	16.318.117	0,39	5,09
<b>R. ESPECIAL AUTÓNOMOS</b>			
A CORUÑA	84.628	-0,07	0,47
LUGO	32.557	-0,03	-1,22
OURENSE	23.139	0,03	-0,42
PONTEVEDRA	67.621	0,04	1,25
GALICIA	207.945	-0,02	0,35
ESPAÑA	3.315.658	0,10	1,64
<b>R. ESPECIAL DO MAR</b>			
A CORUÑA	5.483	3,33	-1,08
LUGO	1.448	-0,66	-0,56
OURENSE	0	--	--
PONTEVEDRA	12.486	0,78	-1,74
GALICIA	19.416	1,38	-1,47
ESPAÑA	59.502	1,71	0,94

Fonte: Ministerio de Inclusión, Seguridad Social y Migraciones

#### 4.- Evolución da afiliación



Fonte: Ministerio de Inclusión, Seguridad Social y Migraciones

## Notas metodolóxicas

**Traballadores afiliados:** a afiliación ao Sistema de Seguridade Social é obrigatoria para todas as persoas incluídas no campo de aplicación da Seguridade Social e única para toda a vida do traballador e para todo o Sistema, sen prexuízo das baixas, altas e demais variacións que con posterioridade á afiliación poidan producirse. É dicir, o traballador afíliase cando comeza a súa vida laboral e dáse de alta nalgún dos réximes do Sistema da Seguridade Social; esta situación denomínase alta inicial; se cesa na súa actividade, será dado de baixa pero seguirá afiliado en situación de baixa laboral, se retoma a actividade, producirase unha alta, denominada alta sucesiva a efectos estatísticos, pero non terá que afiliarse novamente, dado que, como xa se indicou, a afiliación é única para toda a vida do traballador.

A información procede da explotación estatística do ficheiro de afiliación dos traballadores aos distintos Réximes da Seguridade Social, cuxa xestión corresponde á “Tesorería General de la Seguridad Social” e ao “Instituto Social de la Marina”. A explotación é efectuada pola “Gerencia de Informática de la Seguridad Social”.

Neste informe preséntanse datos das afiliacións medias mensuais.

Para máis información:

<http://www.seg-social.es>

<http://www.inclusion.gob.es/>